

Foto: Rolf Nauwerth

Buchfahrplan

Verzeichnis der infrastrukturbezogenen Fahrplanunterlagen der DB Netz AG für den Netzfahrplan 2022

Produktkatalog 1

DB Netz AG

Zentrale

I.NBF 3

gültig ab 12. Dezember 2021

Versionskontrolle

Datum	Beschreibung der Änderung
02.08.2021	Erstveröffentlichung

Impressum

Herausgeber

DB Netz AG

Redaktion

I.NBF 3
Adam-Riese-Straße11-13
60327 Frankfurt am Main

Bildnachweis

Foto Titelseite: Urheber: Rolf Nauwerth

Copyright: Deutsche Bahn AG

Inhaltsverzeichnis

1 ERLÄUTERUNGEN UND HINWEISE ZU DEN PRODUKTKATALOGEN	4
1.1 Allgemeines	4
1.2 Infrastrukturbezogene Produkte	4
1.2.1 Hinweise zu den Heften	5
1.3 Zugbezogene Produkte	5
1.3.1 Hinweise zu den Heften	6
1.4 Bezug und Versand der Bestelllisten	6
1.5 Lieferanschriften	6
1.6 Bestellmenge	7
1.7 Bestelltermine	7
1.8 Abgabe an Dritte	7
2 Bestelladressen Bereich Fahrplan	8
3 PRODUKTÜBERSICHT	9
3.1 Produkte Region Ost	9
3.2 Produkte Region Nord	12
3.3 Produkte Region West	13
3.4 Produkte Region Südost	17
3.5 Produkte Region Mitte	18
3.6 Produkte Region Südwest	23
3.7 Produkte Region Süd	28

1 ERLÄUTERUNGEN UND HINWEISE ZU DEN PRODUKTKATALOGEN

1.1 Allgemeines

Die DB Netz AG bietet Fahrpläne für die Verwendung in gedruckter (fertig gedruckte Fahrplanhefte, bzw. pdf-Dateien zum Selbstaussdruck) oder in elektronischer Form (elektronische Führerraumanzeige, z.B. EBUa, bzw. andere elektronische Geräte, z.B. Tablet-PC) auf den Triebfahrzeugen an (vgl. Richtlinie 402.0220).

- Der Produktkatalog 1 (PK 1) enthält für den jeweiligen Netzfahrplan das Verzeichnis der infrastrukturbezogenen Buchfahrplanhefte für alle EVU.
 - **bitte beachten Sie bei der Ermittlung der Bestellmengen Abschnitt 1.6 „Bestellmenge“**
- Der Produktkatalog 2 (PK 2) enthält für den jeweiligen Netzfahrplan das Verzeichnis der zugbezogenen Buchfahrplanhefte für EVU, welche zur DB Gruppe gehören.
- Der Produktkatalog 3 (PK 3) enthält für den jeweiligen Netzfahrplan das Verzeichnis der zugbezogenen Buchfahrplanhefte für EVU, welche nicht zur DB Gruppe gehören. Er dient dem regionalen Vertrieb (Kundenbetreuung EVU) der DB Netz AG zur Abstimmung der erforderlichen Bestellungen.

Ergeben sich zu diesen Produkten Änderungen, werden diese durch die Geschäftlichen Mitteilungen der DB AG (für EVU, welche zur DB Gruppe gehören) bzw. durch den zuständigen Kundenbetreuer (für übrige EVU) unmittelbar bekanntgegeben.

Der Bedarf der jeweiligen Produkte ist jedes Jahr neu anzumelden (siehe Ziffer 1.6).

Unter einer Lieferanschrift dürfen Produkte von PK 2 und PK 3 nur in einer Ausprägung (Datei oder Druckstück) bestellt werden (Lieferanschrift siehe Ziffer 1.5).

Ein nachträgliches Umbestellen von pdf-Dateien auf gedruckte Unterlagen bedarf bezüglich der Kostenübernahme einer individuellen Absprache.

1.2 Infrastrukturbezogene Produkte

■ Ersatzfahrpläne (Efpl)

werden in gedruckter Form oder als pdf-Datei (zum Selbstaussdruck bzw. elektronische Anwendung auf Tablet-PC) kostenfrei zur Verfügung gestellt und müssen auf den Triebfahrzeugen vorhanden sein. Ersatzfahrpläne sind in Verbindung mit Fahrzeitenheften und Fahrplananordnungen wie ein Geschwindigkeitsheft anzuwenden.

Hinweis: Infrastrukturbezogene Fahrplanunterlagen müssen auf den Führerständen getrennt von zugbezogenen Fahrplanunterlagen vorgehalten werden.

■ Angaben für das Streckenbuch (AngStrebu)

müssen auf den Führerständen vorhanden sein. Sie stehen im DB NetzCockpit kostenfrei im PDF- und Wordformat zur Verfügung. Als Ergänzung sind diese zudem in gedruckter Form bestellbar im DB NetzCockpit.

1.2.1 Hinweise zu den Heften

- Die aufgeführten Buchfahrplanhefte gelten für alle EVU und werden von diesen auch entsprechend ihres Einsatzgebiets benötigt.
- Bitte beachten Sie bei der Bestellung der Ersatzfahrpläne insbesondere den räumlichen Einsatzbereich sowie die zulässige Höchstgeschwindigkeit Ihrer Fahrzeuge. Eine Bestellung muss sämtliche Hefte bis zur zulässigen Höchstgeschwindigkeit Ihrer Fahrzeuge umfassen. Beträgt die zulässige Höchstgeschwindigkeit Ihres Fahrzeuges z. B. 100 km/h, sind die Hefte mit den Geschwindigkeiten 30-60 km/h und 70-100 km/h zu bestellen.
- Die gedruckten Produkte erhalten Umschläge in roter Farbe.

1.3 Zugbezogene Produkte

■ **Buchfahrpläne geschlossene Darstellung (BfgD)**

können in gedruckter Form oder als pdf-Datei zur elektronischen Verwendung auf EVU-eigenen elektronischen Geräten oder als pdf-Datei zum Selbstausdruck bei der DB Netz AG bestellt werden. Die Höhe des Entgelts richtet sich nach dem jeweiligen Format der bestellten Herausgabe.

■ **Geschwindigkeitshefte (GeH)**

können in gedruckter Form oder als pdf-Datei zum Selbstausdruck bei der DB Netz AG bestellt werden. Die Höhe des Entgelts richtet sich nach dem jeweiligen Format der bestellten Herausgabe.

■ **Fahrzeitenhefte (FztH)**

können in gedruckter Form oder als pdf-Datei zum Selbstausdruck bei der DB Netz AG bestellt werden. Sie können nur in Verbindung mit dem Ersatzfahrplan (Efpl) oder einem Geschwindigkeitsheft (GeH) verwendet werden. Die Höhe des Entgelts richtet sich nach dem jeweiligen Format der bestellten Herausgabe.

■ **Hefte für Strecken mit Zugleitbetrieb (ZLB)**

werden in gedruckter Form oder als pdf-Datei zum Selbstausdruck kostenfrei zur Verfügung gestellt.

■ **Zugverzeichnisse (Zv)**

können in gedruckter Form oder als pdf-Datei zur elektronischen Verwendung auf EVU-eigenen elektronischen Geräten oder als pdf-Datei zum Selbstausdruck bei der DB Netz AG bestellt werden. Die Höhe des Entgelts richtet sich nach dem jeweiligen Format der bestellten Herausgabe.

1.3.1 Hinweise zu den Heften

- Gedruckte Produkte für EVU, welche zur DB Gruppe gehören, erhalten Umschläge in grüner Farbe.
- Gedruckte Produkte für EVU, welche nicht zur DB Gruppe gehören, erhalten Umschläge in gelber Farbe.
- Entgelte werden je Einzelexemplar angegeben.
- Der Zusatz „für nicht EBU-La-fähige Züge“ bedeutet, dass die Trassenanmeldung keine EBU-La-Fähigkeit enthielt. Das betreffende Heft wird auch dann benötigt, wenn ausnahmsweise Fahrzeuge mit elektronischer Führerraumanzeige, z.B. EBU-La eingesetzt werden (keine Doppelerfassung Buchfahrplan/EBU-La).
- Kann die elektronische Führerraumanzeige aus Gründen nicht genutzt werden, die von der DB Netz AG zu vertreten sind, so werden Fahrplanunterlagen kostenfrei zur Verfügung gestellt.
- Bei den Fahrzeitenheften ist angegeben, welche GeH für dieses Fzth benötigt werden. Hier kann ein GeH oder ein Heft des Ersatzfahrplans angegeben sein.
- Sollte in Einzelfällen ein anderes als in den Produktkatalogen aufgeführtes Fahrplanprodukt gewünscht werden (z.B. BfgD anstelle eines im Katalog aufgeführten Fzth/GeH), wenden Sie sich bitte an Ihr Kundenmanagement der DB Netz AG.
- Im Rahmen des Erhalts der Fahrplandaten in elektronischer Form ist ggf. der Spam-Ordner zu beachten.

1.4 Bereitstellung und Bestellung der Produkte

Die Bereitstellung der Produktkataloge sowie die Bestellung erfolgt über das Tool „Formula“ im DB NetzCockpit (erreichbar unter www.dbnetze.com/neco).

Die Bereitstellung der Produkte für das jeweils kommende Fahrplanjahr wird mittels einer Kundeninformation angekündigt. Dort wird auch angegeben, unter welcher Stelle die Produktkataloge (zusätzlich) elektronisch abgerufen werden können.

Sofern die online-Erreichbarkeit nicht möglich sein sollte, kontaktieren Sie bitte die Einfachbahn:

einfachbahn@deutschebahn.com

069/265-15555

1.5 Lieferanschriften

Beachten Sie bitte, dass

- je Bestellung nur eine Lieferanschrift angegeben wird, da keine Unterverteilung durch die versendende Region erfolgt.
- die Lieferanschrift mit Straßennamen anzugeben ist, da die Paketdienste keine Postfachadressen und Packstationen beliefern.
- bei Lieferanschriften im Ausland zusätzlich ein Ansprechpartner und eine Telefonnummer zu benennen ist.

1.6 Bestellmenge

Für die Produkte des Produktkatalogs 1 (Ersatzfahrpläne und Angaben für das Streckenbuch) werden unterjährig keine Berichtigungen mittels einzuklebender Blätter vorgenommen. Es erfolgen stets Neuherausgaben des entsprechenden Produkts. Daher ist das Vorhalten von zusätzlichen Exemplaren für Berichtigungszwecke nicht erforderlich.

1.7 Bestelltermine

Die Bestellfrist aller Produkte endet vier Kalenderwochen nach Veröffentlichung der Produktkataloge, damit die fristgerechte Auslieferung der Fahrplanunterlagen drei Wochen vor Fahrplanwechsel garantiert werden kann.

Bei Terminüberschreitung fallen folgende Nachbestellentgelte an:

- je Stück nach Bestellliste 2,-€ zusätzlich zum Entgelt des Produktes
- mindestens jedoch 20,-€ je Bestellung.

1.8 Abgabe an Dritte

Bei der Fahrplan- und Trassenkonstruktion verwendete streckenspezifische Infrastrukturangaben sind unternehmensinterne Produktionsunterlagen, die Dritten nicht zugänglich gemacht werden. Deshalb dürfen Dateien/Unterlagen, die solche Daten enthalten, grundsätzlich an Dritte weder verkauft noch verbreitet werden.

2 Bestelladressen Bereich Fahrplan

Bestelladressen Druckmanager

DB Netz AG
Region Ost
Vertrieb und Fahrplan

Birgit Filla (I.NB-O-F 2)
Granitzstraße 55-56
13189 Berlin

E-Mail:
buchfahrplan-ost@deutschebahn.com

Tel: +49 30 297-40252

DB Netz AG
Region Mitte
Vertrieb und Fahrplan

Knut Hofmann (I.NB-MI-F 2)
Pfarrer-Perabo-Platz 4
60326 Frankfurt am Main

E-Mail:
buchfahrplan-mitte@deutschebahn.com

Tel: +49 69 265-19271

DB Netz AG
Region Nord
Vertrieb und Fahrplan

Peter Knickmann (I.NB-N-F 2)
Lindemannallee 3
30173 Hannover

E-Mail:
buchfahrplan-nord@deutschebahn.com

Tel: +49 0511 286-49288

DB Netz AG
Region Südwest
Vertrieb und Fahrplan

Sophie Kaiser (I.NB-SW-F 2)
Presselstraße 17
70191 Stuttgart

E-Mail:
buchfahrplan-suedwest@deutschebahn.com

Tel: +49 711 2092-4669
Fax: +49 69 265-53164

DB Netz AG
Region West
Vertrieb und Fahrplan

Kai Günnel (I.NB-W-F 2)
Hansastr. 15
47058 Duisburg

E-Mail:
Buchfahrplan-West@deutschebahn.com

Tel: +49 203 3017 4207
Tel intern: 9481-4207

DB Netz AG
Region Süd
Vertrieb und Fahrplan

Konrad Bauer (I.NB-S-F 2)
Richelstraße 3
80634 München

E-Mail:
buchfahrplan-sued@deutschebahn.com

Tel: +49 89 1308-72147
Fax: +49 30 297-37196

DB Netz AG
Region Südost
Vertrieb und Fahrplan

Sabine Stops (I.NB-SO-F 2)
Brandenburger Str. 1
04103 Leipzig

E-Mail:
buchfahrplan-suedost@deutschebahn.com

Tel: +49 341 968-7614
Fax: +49 341 968-7079

3.1 Produkte Region Ost

Ersatzfahrpläne			
Produkt	Beschreibung	Druckstück-Preis €	Datei-Preis €
Efpl 1981	<p>zulässige Geschwindigkeiten 30 bis 60 km/h</p> <ul style="list-style-type: none"> - im Knoten Berlin - im nördlichen Brandenburg - in Mecklenburg Vorpommern - nach Frankf(O) Grenze - nach Jüterbog <p>ausgenommen:</p> <ul style="list-style-type: none"> - Sassnitz–Stralsund–Neubrandenbg–Oranienbg–Bln-Lichtenberg - Angermünde – Stendell/Tantow Grenze - Wittenberge - Hennigsdorf - Eberswalde - Frankfurt (O) - Bln-Lichtenberg – Bln-Grünau – Priort – Schönfließ West - Bln-Lichtenberg - Küstrin-Kietz Grenze - Ostkreuz – Bln-Schöneweide – Königs Wusterhausen - Griebnitzsee – Bad Belzig 	0,00	0,00
Efpl 1982	<p>zulässige Geschwindigkeiten 30 bis 60 km/h</p> <ul style="list-style-type: none"> - teilweise im Knoten Berlin - im südlichen Brandenburg - im Knoten Cottbus <p>inklusive der Strecken:</p> <ul style="list-style-type: none"> - Sassnitz-Stralsund-Neubrandenbg-Oranienbg-Bln-Lichtenberg - Angermünde - Stendell/Tantow Grenze - Wittenberge - Hennigsdorf - Eberswalde - Wriezen - Werbig oben - Cottbus - Uebigau - Falkenberg ob Bf - Bln-Lichtenberg - Bln-Grünau - Priort - Schönfließ West - Bln-Lichtenberg - Küstrin-Kietz Grenze - Ostkreuz - Bln-Schöneweide - Königs Wusterhausen - Griebnitzsee - Bad Belzig - Bergen auf Rügen - Putbus DB-Gr 	0,00	0,00
Efpl 1984	<p>zulässige Geschwindigkeiten 70 bis 100 km/h (mit Sonderbedingungen)</p> <ul style="list-style-type: none"> - im Knoten Berlin - im nördlichen Brandenburg - in Mecklenburg Vorpommern - nach Frankf(O) Grenze - nach Jüterbog <p>ausgenommen:</p> <ul style="list-style-type: none"> - Sassnitz–Stralsund–Neubrandenbg–Oranienbg–Bln-Lichtenberg - Angermünde – Stendell/Tantow Grenze - Wittenberge - Hennigsdorf - Eberswalde - Frankfurt (O) - Bln-Lichtenberg – Bln-Grünau – Priort – Schönfließ West - Bln-Lichtenberg - Küstrin-Kietz Grenze - Ostkreuz – Bln-Schöneweide – Königs Wusterhausen - Griebnitzsee – Bad Belzig 	0,00	0,00

Efpl 1985	<p>zulässige Geschwindigkeiten 70 bis 100 km/h (mit Sonderbedingungen)</p> <ul style="list-style-type: none"> - teilweise im Knoten Berlin - im südlichen Brandenburg - im Knoten Cottbus <p>inklusive der Strecken:</p> <ul style="list-style-type: none"> - Sassnitz-Stralsund-Neubrandenbg-Oranienbg-Bln-Lichtenberg - Angermünde - Stendell/Tantow Grenze - Wittenberge - Hennigsdorf - Eberswalde - Wriezen - Werbig oben - Cottbus Hbf - Uebigau - Falkenberg ob Bf - Bln-Lichtenberg - Bln-Grünau - Priort - Schönfließ West - Bln-Lichtenberg - Küstrin-Kietz Grenze - Ostkreuz - Bln-Schöneweide - Königs Wusterhausen - Griebnitzsee - Bad Belzig - Bergen auf Rügen - Puttbus DB-Gr 	<p>0,00</p>	<p>0,00</p>
Efpl 1988	<p>zulässige Geschwindigkeiten 110 bis 160 km/h (mit Sonderbedingungen) für die Strecken:</p> <ul style="list-style-type: none"> - Frankft(O)Grenze – Werder (Havel) - Bln-Charlottenbg – Ribbeck - Wildpark Ost – Beelitz Heilst - Bohnsdorf Süd – Bln Flughf BER – Berlin Südkreuz – Büchen - Büchen – Bad Kleinen – Rostock Hbf – Warnemünde - Güstrow – Rostock Hbf - Neustrelitz Hbf – Plaaz – Kavelstorf – Rostock Seehafen - Herrnburg – Bützow – Grambow Grenze - Güstrow–Dahlwitzhof–Warnowbr–Abzw Riekdahl–RoSeehf Nord - Stralsund Hbf–Rostock Hbf–Wismar–Wittenberge–Geestgottberg - Stralsund Hbf – Jüterbog - Angermünde – Tantow Grenze - Bln-Gesundbr–Bln-Grunew Gds–Bft Griebnitzsee Gbo–Bad Belzig - Jüterbog – Michendorf - Schönfließ West – Bln-Lichtenberg - Ostkreuz Ostbahn - Hennigsd (b Bln) – Wittstock – Wittenberge - Bln-Lichtenberg – Biesdf Kr SO – Küstrin-Kietz Grenze - Selchow Süd – Elsterwerda - Sassnitz Fährhf – Stralsund Hbf – Ostkreuz Ring-F – Graustein - Drebkau – Cottbus Hbf - Falkenberg ob Bf – Uebigau – Cottbus Hbf – Werbig oben - Cottbus Hbf – Forst (L) Grenze - Charlottbg Abzw - Wustermark 	<p>0,00</p>	<p>0,00</p>
Efpl 1994	<p>zulässige Geschwindigkeiten 70 bis 100 km/h</p> <ul style="list-style-type: none"> - im Knoten Berlin - im nördlichen Brandenburg - in Mecklenburg Vorpommern - nach Frankf(O) Grenze - nach Jüterbog <p>ausgenommen:</p> <ul style="list-style-type: none"> - Sassnitz–Stralsund–Neubrandenbg–Oranienbg–Bln-Lichtenberg - Angermünde – Stendell/Tantow Grenze - Wittenberge - Hennigsdorf - Eberswalde - Frankfurt (O) - Bln-Lichtenberg – Bln-Grünau – Priort – Schönfließ West - Bln-Lichtenberg - Küstrin-Kietz Grenze - Ostkreuz – Bln-Schöneweide – Königs Wusterhausen - Griebnitzsee – Bad Belzig 	<p>0,00</p>	<p>0,00</p>

Efpl 1995	zulässige Geschwindigkeiten 70 bis 100 km/h - teilweise im Knoten Berlin - im südlichen Brandenburg - im Knoten Cottbus inklusive der Strecken: - Sassnitz-Stralsund-Neubrandenbg-Oranienbg-Bln-Lichtenberg - Wittenberge - Hennigsdorf - Eberswalde - Wriezen - Werbig oben - Cottbus Hbf - Uebigau - Falkenberg ob Bf - Bln-Lichtenberg - Bln-Grünau - Priort - Schönfließ West - Bln-Lichtenberg - Küstrin-Kietz Grenze - Ostkreuz - Bln-Schöneeweide - Königs Wusterhausen - Griebnitzsee - Bad Belzig - Bergen auf Rügen - Puttbus DB-Gr	0,00	0,00
Efpl 1997	zulässige Geschwindigkeiten 110 bis 160 km/h für die Strecken: - Frankft(O)Grenze – Werder (Havel) - Bln-Charlottenbg – Ribbeck - Wildpark Ost – Beelitz Heilst - Bohnsdorf Süd – Bln Flughf BER – Berlin Südkreuz – Büchen - Büchen – Bad Kleinen – Rostock Hbf – Warnemünde - Güstrow – Rostock Hbf - Neustrelitz Hbf – Plaaz – Kavelstorf – Rostock Seehafen - Herrsburg – Bützow – Grambow Grenze - Güstrow–Dalwitzhof–Warnowbr–Abzw Riekdahl–RoSeehf Nord - Stralsund Hbf–Rostock Hbf–Wismar–Wittenberge–Geestgottberg - Stralsund Hbf – Jüterbog - Angermünde – Tantow Grenze - Bln-Gesundbr–Bln-Grunew Gds–Bft Griebnitzsee Gbo–Bad Belzig - Jüterbog – Michendorf - Schönfließ West – Bln-Lichtenberg - Ostkreuz Ostbahn - Hennigsd (b Bln) – Wittstock – Wittenberge - Bln-Lichtenberg – Biesdf Kr SO – Küstrin-Kietz Grenze - Selchow Süd – Elsterwerda - Sassnitz Fährhf – Stralsund Hbf – Ostkreuz Ring-F – Graustein - Drebkau – Cottbus Hbf - Falkenberg ob Bf – Uebigau – Cottbus Hbf – Werbig oben - Cottbus – Forst (L) Grenze - Charlottbg Abzw - Wustermark	0,00	0,00

Angaben für das Streckenbuch

Produkt	Beschreibung	Druckstück-Preis €	Datei-Preis €
AngStrebu Strebu O	Angaben für das Streckenbuch Region Ost	0,00	-
AngStrebu Strebu S-Bahn Berlin	Angaben für das Streckenbuch S-Bahn Berlin GmbH	0,00	-

Sonstige

Produkt	Beschreibung	Druckstück-Preis €	Datei-Preis €
GeH 1550	Strecken der S-Bahn Berlin GmbH	0,00	0,00

* * *

3.2 Produkte Region Nord

Ersatzfahrpläne			
Produkt	Beschreibung	Druckstück-Preis €	Datei-Preis €
Efpl 2991	zulässige Geschwindigkeiten 30 - 60 km/h südlicher Bereich RB Nord, d.h. südlich von Hamburg ausgenommen: - Bremerhaven-Cuxhaven - Lüneburg-Kiel - Hamburg - Hannover - Eichenberg/ Jühnde - Hamburg - Bremen - Osnabrück	0,00	0,00
Efpl 2992	zulässige Geschwindigkeiten 30 - 60 km/h nördlicher Bereich RB Nord, inklusive der folgenden Strecken: - Bremerhaven-Cuxhaven - Lüneburg-Kiel - Hamburg - Hannover - Eichenberg/ Jühnde - Hamburg - Bremen - Osnabrück	0,00	0,00
Efpl 2994	zulässige Geschwindigkeiten 70 - 100 km/h südlicher Bereich RB Nord, d.h. südlich von Hamburg ausgenommen: - Bremerhaven-Cuxhaven - Lüneburg-Kiel - Hamburg - Hannover - Eichenberg/ Jühnde - Hamburg - Bremen - Osnabrück	0,00	0,00
Efpl 2995	zulässige Geschwindigkeiten 70 - 100 km/h nördlicher Bereich RB Nord, inklusive der folgenden Strecken: - Bremerhaven-Cuxhaven - Lüneburg-Kiel - Hamburg - Hannover - Eichenberg/ Jühnde - Hamburg - Bremen - Osnabrück	0,00	0,00
Efpl 2997	zulässige Geschwindigkeiten 110 - 160 km/h südlicher Bereich RB Nord, d.h. südlich von Hamburg ausgenommen: - Lüneburg-Kiel - Hamburg - Hannover - Eichenberg/ Jühnde - Hamburg - Bremen - Osnabrück	0,00	0,00
Efpl 2998	zulässige Geschwindigkeiten 110 - 160 km/h nördlicher Bereich RB Nord, inklusive der folgenden Strecken: - Lüneburg-Kiel - Hamburg - Hannover - Eichenberg/ Jühnde - Hamburg - Bremen - Osnabrück	0,00	0,00

Angaben für das Streckenbuch			
Produkt	Beschreibung	Druckstück-Preis €	Datei-Preis €
AngStrebu Strebu N	Angaben für das Streckenbuch Region Nord	0,00	-

3.3 Produkte Region West

Güterzüge			
Produkt	Beschreibung	Druckstück-Preis €	Datei-Preis €
GeH 3561 Teil 1	Geschwindigkeitsheft 3561 Teil 1 - regionale Strukturen Region West für Güterverkehr (Schwerwagen)	0,00	-
GeH 3561 Teil 2	Geschwindigkeitsheft 3561 Teil 2 - regionale Strukturen Region West für Güterverkehr (Schwerwagen)	0,00	-

Ersatzfahrpläne			
Produkt	Beschreibung	Druckstück-Preis €	Datei-Preis €
Efpl 3990	mit zul. Geschwindigkeiten 30-60 km/h - La Strecken 1-10 - unter anderem für die Abschnitte: - Löhne(Westf) Gbf (P-Bahn) - Hamm Pbf - Dortmund Hbf - Essen Hbf (Ferngl.) - Duisburg Hbf (Ferngl.) - Düsseldorf Hbf - Köln Messe/Deutz - Köln Hbf – Neuss-Ostseite – Krefeld Hbf – Kleve - Osnabrück Hbf –Münster(Westf) Hbf – Hamm Hbf – Hagen Hbf –Wuppertal-Oberbarmen(Ferngl.) – Köln Hbf – Aachen Hbf – Aachen Süd Gr. - Aachen Hbf – Mönchengladbach Hbf – Neuss-Westseite – Düsseldorf Hbf – Obgruiten – Wuppertal-Vohwinkel - Viersen Pbf – Krefeld Hbf – Duisburg Hbf – Oberhausen Hbf – Essen-Altenessen – Wanne-Eickel Hbf – Dortmund Hbf - Dortmund Hbf (S-Bahngl.) – Bochum Hbf (S-Bahngl.) – Essen Hbf (S-Bahngl.) – Duisburg Hbf - Hagen Hbf –Finnentrop – Kreuztal – Siegen Hbf/Siegen Ost Gbf - Rheine Pbf – Münster(Westf) Hbf – Wanne-Eickel Hbf - Duisburg-Wedau – Ratingen West –Köln-Kalk Nord –Troisdorf	0,00	0,00
Efpl 3991	mit zul. Geschwindigkeiten 30-60 km/h - La Strecken 11-91 - unter anderem für die Abschnitte: - Essen Hbf – Düsseldorf Hbf – Langenfeld – Köln-Mülheim - Wuppertal-Oberbarmen – Schwelm – Linderhausen - Köln Hbf – Bonn Hbf – Remagen - Linz(Rhein) – Troisdorf – Köln-Kalk – Köln Messe/Deutz - Duisburg-Wedau Entenfang/Duisburg-Wedau Ostgruppe – Oberhausen-Osterfeld West – Bottrop Hbf/Gbf - Hamm(Westf) Pbf – Soest – Paderborn Hbf – Altenbeken - Duisburg-Ruhrort Hafen – Oberhausen-West OrmDuisburg-Ruhrort Hafen – Oberhausen-West Orm - Oberhausen-West Orm – Abzw. Walzwerk – Bottrop-Süd - Oberhausen-West Orm – Lünen-Süd – Hamm(Westf) Pbf - Emmerich Grenze – Wesel - Oberhausen Hbf – Duisburg Hbf - Siegen Hbf – Siegen-Ost – Haiger - Troisdorf – Au(Sieg) – Siegen Hbf – Siegen-Weidenau - Gelsenkirchen Hbf – Ge-Rotthausen – Essen Hbf - Oberhausen-Osterfeld West – Bottrop-Süd – Wanne-Eickel Hbf - Wanne-Eickel Hbf – Bochum-Riemke – Abzw. Prinz von Preußen - Abzw. Bochum-Langendreer Ost	0,00	0,00

Efpl 3992	mit zul. Geschwindigkeiten 30-60 km/h - La Strecken 92-189 - unter anderem für die Abschnitte: - Recklinghausen-Ost – Herne - Münster(Westf) Pbf – Mecklenbeck – Coesfeld(Westf) - Gronau Grenze – Burgsteinfurt – Münster(Westf) Pbf - (Enschede) DB Grenze – Coesfeld – Gladbeck-West - Schwerte(Ruhr) – Arnsberg – Warburg(Westf) - Münster(Westf)Pbf – Dortmund Hbf – Hagen Hbf - Herne – Castrop-Rauxel-Süd – Dortmund Hbf - Bochum-Langendreer Lgf – Dortmund-Hörde - Dortmund-Lütgendortmund – Dortmund-Dorstfeld – Unna - Dortmund Hbf – Witten Hbf - Bochum-Langendreer Pbf – Witten Hbf – Hagen-Kabel - Dortmund-Signal-Iduna-Park – Hagen Hbf – Lüdenscheid - Hagen-Haspe – Hagen Gbf – Schwerte-Ost - Lüdenscheid-Brügge – Krummenerl - Kreuztal – Bad Berleburg - Unna – Fröndenberg – Menden – Horlecke - Unna – Soest - Abzw. Gallberg – Hamm Rbf Hde - Münster(Westf) Pbf – Warendorf – Rheda-Wiedenbrück - Osnabrück Hbf Po – Brackwede – Paderborn Hbf	0,00	0,00
Efpl 3993	mit zul. Geschwindigkeiten 30-60 km/h - La Strecken 190-510 - unter anderem für die Abschnitte: - Altenbeken – Langeland – Holzminden - Rheinhausen – Moers – Millingen – Xanten - Venlo – Viersen – Mönchengladbach Hbf – Rheydt Pbf – Köln-Ehrenfeld Pbf - Bedburg(Erft) – Horrem - Bonn Hbf – Euskirchen – Zülpich DB Gr. - Euskirchen – Bad Münstereifel - Aachen-West Gr. – Aachen-West Gbf - Düsseldorf Hbf – Solingen Hbf – Remscheid – Wuppertal-Oberbarmen - Düsseldorf-Unterrath – D-Derendorf – Abzw. Hardt – D-Rath - Düsseldorf-Flughafen Terminal – Düsseldorf-Unterrath - Köln-Worringen – Köln-Chorweiler Nord – Köln Hbf - Köln-Ehrenfeld Gbf – Köln-West Ws - Bergisch Gladbach – Köln-Mülheim – Köln Hbf - Köln-Löngerrich – Köln-West – Abzw. Köln-Süd – K-Kalk Nord - Köln-Süd – Köln-Bonnort (Rz-Gleis) - Köln Hbf – Köln-Hansaring – Horrem – Düren Pbf - Abzw. Südbrücke – Gremberg Rnw - Jünkerath – Euskirchen – Hürth-Kalscheuren - Brühl Gbf – Brühl-Vochem	0,00	0,00
Efpl 3994	mit zul. Geschwindigkeiten 70-100 km/h - La Strecken 1-10 - unter anderem für die Abschnitte: - Löhne(Westf) Gbf (P-Bahn) - Hamm Pbf - Dortmund Hbf - Essen Hbf (Ferngl.) - Duisburg Hbf (Ferngl.) - Düsseldorf Hbf - Köln Messe/Deutz - Köln Hbf – Neuss-Ostseite – Krefeld Hbf – Kleve - Osnabrück Hbf –Münster(Westf) Hbf – Hamm Hbf – Hagen Hbf –Wuppertal- Oberbarmen(Ferngl.) – Köln Hbf – Aachen Hbf – Aachen Süd Gr. - Aachen Hbf – Mönchengladbach Hbf – Neuss-Westseite – Düsseldorf Hbf – Obgruiten – Wuppertal-Vohwinkel - Viersen Pbf – Krefeld Hbf – Duisburg Hbf – Oberhausen Hbf – Essen- Altenessen – Wanne-Eickel Hbf – Dortmund Hbf - Dortmund Hbf (S-Bahngl.) – Bochum Hbf (S-Bahngl.) – Essen Hbf (S- Bahngl.) – Duisburg Hbf - Hagen Hbf –Finnentrop – Kreuztal – Siegen Hbf/Siegen Ost Gbf - Rheine Pbf – Münster(Westf) Hbf – Wanne-Eickel Hbf - Duisburg-Wedau – Ratingen West –Köln-Kalk Nord –Troisdorf	0,00	0,00

Efpl 3995	mit zul. Geschwindigkeiten 70-100 km/h - La Strecken 11-119 - unter anderem für die Abschnitte: - Essen Hbf – Düsseldorf Hbf – Köln-Mülheim - Wuppertal-Oberbarmen – Schwelm – Linderhausen - Köln Hbf – Bonn Hbf – Remagen - Linz(Rhein) – Troisdorf – Köln-Kalk – Köln Messe/Deutz - Duisburg-Wedau Entenfang/Duisburg-Wedau Ostgr. – Oberhausen-Osterfeld West – Bottrop Hbf/Gbf - Hamm(Westf) Pbf – Paderborn Hbf – Altenbeken - Duisburg-Ruhrort Hafen – Oberhausen-West Orm - Oberhausen-West Orm – Abzw. Walzwerk – Bottrop-Süd - Oberhausen-West Orm – Lünen-Süd – Hamm(Westf) Pbf - Emmerich Grenze – Wesel - Oberhausen Hbf – Duisburg Hbf - Siegen Hbf – Siegen-Ost – Haiger - Troisdorf – Au(Sieg) – Siegen Hbf – Siegen-Weidenau - Gelsenkirchen Hbf – Ge-Rotthausen – Essen Hbf - Oberhausen-Osterfeld West – Bottrop-Süd – Wanne-Eickel Hbf - Wanne-Eickel Hbf – Bochum-Riemke – Abzw. Prinz von Preußen - Recklinghausen-Ost – Recklinghausen-Süd – Herne - Gronau Grenze – Burgsteinfurt – Münster(Westf) Pbf - (Enschede) DB Grenze – Coesfeld – Gladbeck-West - Schwerte(Ruhr) – Arnsberg – Warburg(Westf) - Münster(Westf)Pbf – Dortmund Hbf – Hagen Hbf - Herne – Castrop-Rauxel-Süd – Dortmund Hbf	0,00	0,00
Efpl 3996	mit zul. Geschwindigkeiten 70-100 km/h - La Strecken 121-510 - unter anderem für die Abschnitte: - Bochum-Langendreer Lgf – Dortmund-Lütgendortmund – Dortmund-Hörde - Dortmund Hbf – Witten Hbf - Hagen-Haspe – Hagen Gbf – Schwerte – Schwerte-Ost - Kreuztal – Bad Berleburg - Unna – Soest - Bestwig – Abzw. Nuttlar – Winterberg(Westf) - Münster(Westf) Pbf – Warendorf – Rheda-Wiedenbrück - Osnabrück Hbf Po – Brackwede – Paderborn Hbf - Bielefeld Hbf – Lage(Lippe) – Lemgo DB Gr - Rheinhausen – Moers – Xanten - Venlo – Viersen – Köln-Ehrenfeld Pbf - Abzw. Erftkanal – Neuss-Ostseite – Bedburg(Erft) - Bonn Hbf – Euskirchen – Zülpich DB Gr. - Aachen-West Gr. – Aachen-West Gbf - Düsseldorf Hbf – Solingen Hbf – Remscheid – Wuppertal-Oberbarmen - Köln-Worringen – Köln-Chorweiler Nord – Köln Hbf - Köln-Lönggerich – Köln-West – Abzw. Köln-Süd – K-Kalk Nord - Köln Hbf – Horrem – Düren Pbf - Abzw. Südbrücke – Gremberg Rnw - Jünkerath – Euskirchen – Hürth-Kalscheuren	0,00	0,00
Efpl 3997	mit zul. Geschwindigkeiten 110-160 km/h - La Strecken 1-5 - unter anderem für die Abschnitte: - Löhne(Westf) Gbf (P-Bahn) - Hamm Pbf - Dortmund Hbf - Essen Hbf (Ferngl.) - Duisburg Hbf (Ferngl.) - Düsseldorf Hbf - Köln Messe/Deutz - Köln Hbf – Neuss-Ostseite – Krefeld Hbf – Kleve - Osnabrück Hbf –Münster(Westf) Hbf – Hamm Hbf – Hagen Hbf –Wuppertal-Oberbarmen(Ferngl.) – Köln Hbf – Aachen Hbf – Aachen Süd Gr. - Aachen Hbf – Mönchengladbach Hbf – Neuss-Westseite – Düsseldorf Hbf – Obgruiten – Wuppertal-Vohwinkel - Viersen Pbf – Krefeld Hbf – Duisburg Hbf – Oberhausen Hbf – Essen-Altenessen	0,00	0,00

Efpl 3998	mit zul. Geschwindigkeiten 110-160 km/h - La Strecken 6-51 - unter anderem für die Abschnitte: - Dortmund Hbf (S-Bahngl.) – Bochum Hbf (S-Bahngl.) – Essen Hbf (S-Bahngl.) – Duisburg Hbf - Duisburg-Wedau – Ratingen West –Köln-Kalk Nord –Troisdorf - Neuss W31 (Nordkanal) – Neuss-Westseite – Düsseldorf Hbf – Wuppertal-Vohwinkel – Gevelsberg – Hagen Hbf - Köln Hbf – Bonn Hbf – Remagen - Linz(Rhein) – Troisdorf – Köln-Kalk – Köln Messe/Deutz - Duisburg-Wedau Entenfang/Duisburg-Wedau Ostgruppe – Oberhausen-Osterfeld West – Bottrop Hbf/Gbf - Abzw. Duisburg-Hochfeld Süd – Abzw. Ruhrtal – Oberhausen-West – Essen-Altenessen - Duisburg-Wedau Südberg/Ostgruppe – Duisburg Hbf – Abzw. Sigle – Abzw. Ruhrtal - Hamm(Westf) Pbf – Soest – Paderborn Hbf – Altenbeken - Duisburg-Ruhrort Hafen – Oberhausen-West Orm - Duisburg-Beeck Gbf – Abzw. Meiderich Ost – Oberhausen-West Orw – Oberhausen-West Orm/Oberhausen-Osterfeld Westberg - Oberhausen-West Orm – Abzw. Walzwerk – Bottrop-Süd - Emmerich Grenze – Wesel - Oberhausen Hbf – Duisburg Hbf	0,00	0,00
Efpl 3999	mit zul. Geschwindigkeiten 110-160 km/h - La Strecken 52-510 - unter anderem für die Abschnitte: - Oberhausen Hbf – Mühlheim-Styrum - Troisdorf – Au(Sieg) – Siegen-Weidenau - Gelsenkirchen Hbf – Ge-Rotthausen – Essen Hbf - Borken(Westf) – Dorsten – Wanne-Eickel Wof - Wanne-Eickel Hbf – Bochum-Riemke – Abzw. Bochum-Langendreer Ost - Recklinghausen-Ost – Recklinghausen-Süd – Herne - Gronau Gr. – Burgsteinfurt – Münster(Westf) Pbf - (Enschede) DB Grenze – Coesfeld – Gladbeck-West - Schwerte(Ruhr) – Arnsberg – Warburg(Westf) - Münster(Westf)Pbf – Dortmund Hbf – Hagen Hbf - Herne – Castrop-Rauxel-Süd – Dortmund Hbf - Unna – Soest - Osnabrück Hbf Po – Brackwede – Paderborn Hbf - Bielefeld Hbf – Lage(Lippe) – Lemgo DB Gr. - Venlo – Viersen – Köln-Ehrenfeld Pbf - Aachen-West Gr. – Aachen-West Gbf - Köln-Worringen – Köln-Chorweiler Nord – Köln Hbf - Köln Hbf – Horrem - Düren Pbf - Abzw. Südbrücke – Gremberg Rnw - Jünkerath – Euskirchen – Hürth-Kalscheuren	0,00	0,00

Angaben für das Streckenbuch

Produkt	Beschreibung	Druckstück-Preis €	Datei-Preis €
AngStrebu Strebu W	Angaben für das Streckenbuch Region West	0,00	0,00

* * *

3.4 Produkte Region Südost

Ersatzfahrpläne			
Produkt	Beschreibung	Druckstück-Preis €	Datei-Preis €
Efpl 4980	Zulässige Geschwindigkeiten 30 - 60 km/h - von La Strecke 01 bis La Strecke 294	0,00	0,00
Efpl 4981	Zulässige Geschwindigkeiten 30 - 60 km/h - von La Strecke 300 bis La Strecke 500	0,00	0,00
Efpl 4982	Zulässige Geschwindigkeiten 30 - 60 km/h - von La Strecke 600 bis La Strecke 742	0,00	0,00
Efpl 4983	Zulässige Geschwindigkeiten 30 - 60 km/h - von La Strecke 800 bis La Strecke 985	0,00	0,00
Efpl 4984	Zulässige Geschwindigkeiten 70 - 100 km/h mit Sonderbedingungen - von La Strecke 01 bis La Strecke 293	0,00	0,00
Efpl 4985	Zulässige Geschwindigkeiten 70 - 100 km/h mit Sonderbedingungen - von La Strecke 300 bis La Strecke 480	0,00	0,00
Efpl 4986	Zulässige Geschwindigkeiten 70 - 100 km/h mit Sonderbedingungen - von La Strecke 600 bis La Strecke 730	0,00	0,00
Efpl 4987	Zulässige Geschwindigkeiten 70 - 100 km/h mit Sonderbedingungen - von La Strecke 800 bis La Strecke 985	0,00	0,00
Efpl 4988	Zulässige Geschwindigkeiten 110 - 160 km/h mit Sonderbedingungen - von La Strecke 120 bis La Strecke 470	0,00	0,00
Efpl 4989	Zulässige Geschwindigkeiten 110 - 160 km/h mit Sonderbedingungen - von La Strecke 600 bis La Strecke 985	0,00	0,00
Efpl 4991	Zulässige Geschwindigkeiten 70 - 100 km/h - von La Strecke 01 bis La Strecke 293	0,00	0,00
Efpl 4992	Zulässige Geschwindigkeiten 70 - 100 km/h - von La Strecke 300 bis La Strecke 500	0,00	0,00
Efpl 4993	Zulässige Geschwindigkeiten 70 - 100 km/h - von La Strecke 600 bis La Strecke 730	0,00	0,00
Efpl 4994	Zulässige Geschwindigkeiten 70 - 100 km/h - von La Strecke 800 bis La Strecke 985	0,00	0,00
Efpl 4995	Zulässige Geschwindigkeiten 110 - 160 km/h - von La Strecke 01 bis La Strecke 294	0,00	0,00
Efpl 4996	Zulässige Geschwindigkeiten 110 - 160 km/h - von La Strecke 300 bis La Strecke 500	0,00	0,00
Efpl 4997	Zulässige Geschwindigkeiten 110 - 160 km/h - von La Strecke 600 bis La Strecke 985	0,00	0,00

Angaben für das Streckenbuch			
Produkt	Beschreibung	Druckstück-Preis €	Datei-Preis €
AngStrebu Strebu SO	Angaben für das Streckenbuch Region Südost	0,00	-

* * *

3.5 Produkte Region Mitte

Ersatzfahrpläne			
Produkt	Beschreibung	Druckstück-Preis €	Datei-Preis €
Efpl 5911	Zulässige Geschwindigkeit 30 - 60 km/h - nordöstl-östl-südöstlich von Frankfurt (M) - Siehe Karte 1 Streckenübersicht	0,00	0,00
Efpl 5915	Zulässige Geschwindigkeit 70 - 100 km/h - nordöstl-östl-südöstlich von Frankfurt (M) - Siehe Karte 1 Streckenübersicht	0,00	0,00
Efpl 5917	Zulässige Geschwindigkeit 110 - 160 km/h - nordöstl-östl-südöstlich von Frankfurt (M) - Siehe Karte 1 Streckenübersicht	0,00	0,00
Efpl 5931	Zulässige Geschwindigkeit 30 - 60 km/h - nördl-nordwestlich von Frankfurt (M) - Siehe Karte 2 Streckenübersicht	0,00	0,00
Efpl 5935	Zulässige Geschwindigkeit 70 - 100 km/h - nördl-nordwestlich von Frankfurt (M) - Siehe Karte 2 Streckenübersicht	0,00	0,00
Efpl 5937	Zulässige Geschwindigkeit 110 - 160 km/h - nördl-nordwestlich von Frankfurt (M) - Siehe Karte 2 Streckenübersicht	0,00	0,00
Efpl 5961	Zulässige Geschwindigkeit 30 - 60 km/h - südöstl-südl-südwestlich von Frankfurt (M) - Siehe Karte 3 Streckenübersicht	0,00	0,00
Efpl 5962	Zulässige Geschwindigkeit 30 - 60 km/h - Ffm Außenbf-S-Bahnstammgleis - Hauptwache -Ffm Süd - Ff-Louisa Hinweis: Nur für Hilfsfahrzeuge, Mess-/Arbeitszüge	0,00	0,00
Efpl 5965	Zulässige Geschwindigkeit 70 - 100 km/h - südöstl-südl-südwestlich von Frankfurt (M) - Siehe Karte 3 Streckenübersicht	0,00	0,00
Efpl 5967	Zulässige Geschwindigkeit 110 - 160 km/h - südöstl-südl-südwestlich von Frankfurt (M) - Siehe Karte 3 Streckenübersicht	0,00	0,00
Efpl 5981	Zulässige Geschwindigkeit 30 - 60 km/h - südwestl/westl/nordwestlich von Frankfurt (M) - Siehe Karte 4 Streckenübersicht	0,00	0,00
Efpl 5985	Zulässige Geschwindigkeit 70 - 100 km/h - südwestl/westl/nordwestlich von Frankfurt (M) - Siehe Karte 4 Streckenübersicht	0,00	0,00
Efpl 5987	Zulässige Geschwindigkeit 110 - 160 km/h - südwestl/westl/nordwestlich von Frankfurt (M) - Siehe Karte 4 Streckenübersicht	0,00	0,00

Angaben für das Streckenbuch			
Produkt	Beschreibung	Druckstück-Preis €	Datei-Preis €
AngStrebu Strebu MI	Angaben für das Streckenbuch Region Mitte	0,00	-

* * *

Kartenübersicht

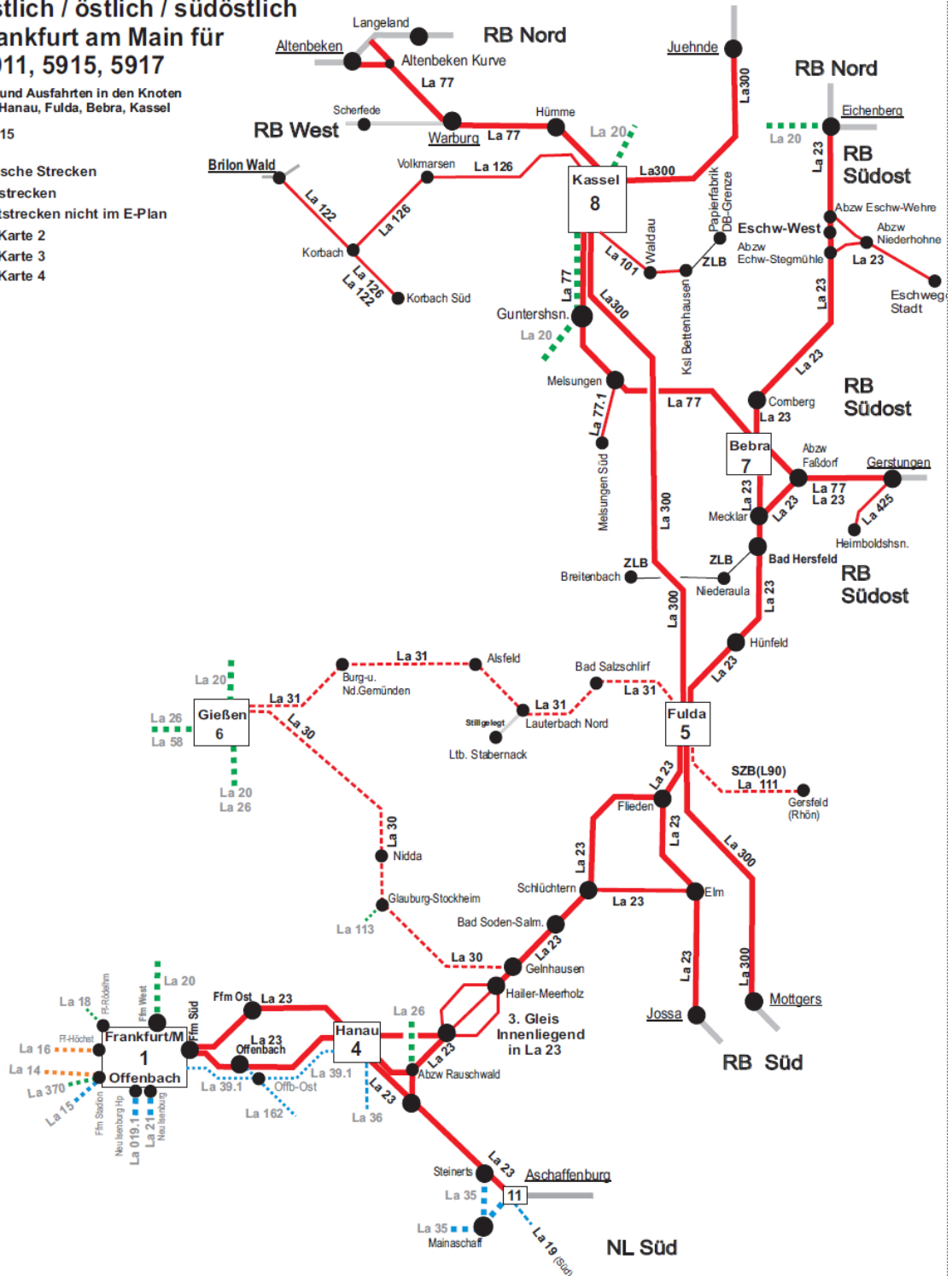
Karte 1

Streckenübersicht Ersatzfahrplan RB Mitte nordöstlich / östlich / südöstlich von Frankfurt am Main für Heft 5911, 5915, 5917

Mit allen Ein und Ausfahrten in den Knoten
Frankfurt/M, Hanau, Fulda, Bebra, Kassel

Stand:06/2015

- Elektrische Strecken
- - - Dieselstrecken
- Zugleitstrecken nicht im E-Plan
- siehe Karte 2
- siehe Karte 3
- siehe Karte 4



Kartenübersicht

Karte 4

Streckenübersicht Ersatzfahrplan RB Mitte südwestlich / westlich / nordwestlich von Frankfurt am Main für Heft 5981, 5985, 5987

Mit allen Ein- und Ausfahrten in den Knoten
Frankfurt/M, Mainz/Wiesbaden,
Koblenz, Ehrang/Trier

Stand: 07/2015

— Elektrische Strecken

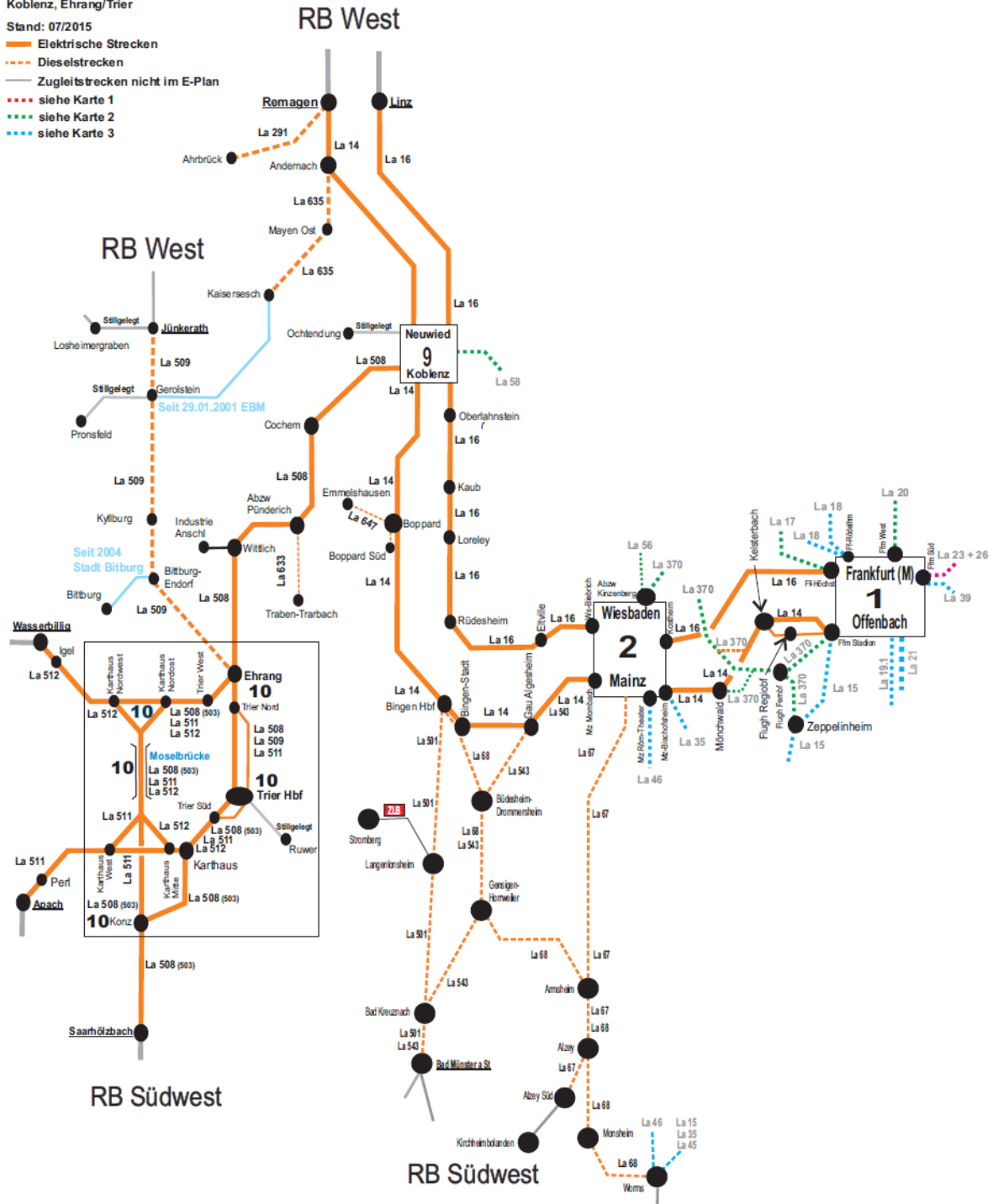
- - - - - Dieselstrecken

— Zugleisstrecken nicht im E-Plan

••••• siehe Karte 1

••••• siehe Karte 2

••••• siehe Karte 3



3.6 Produkte Region Südwest

Ersatzfahrpläne			
Produkt	Beschreibung	Druckstück-Preis €	Datei-Preis €
Efpl 6910	<p>Zulässige Geschwindigkeiten 30 - 60 km/h</p> <ul style="list-style-type: none"> - Lampertheim - Mannheim Rbf/Hbf - MA Friedrichsfeld - Weinheim Hbf / Heidelberg - Kornwestheim Pbf/Rbf- Stuttgart Hbf - Ulm Hbf/Rbf - Neu Ulm -Bft FinningerStr/Günzburg - Lampertheim - Mannheim Hbf/Rbf - - Hockenheim - Karlsruhe Hbf/Gbf/Kar Hbf DB/Stadt - Ettlingen West/Ettlingen DB/AVG/Durmshheim - Rastatt - Offenburg Pbf/Gbf - Freiburg Hbf/Gbf - Weil/Basel Bad Rbf - Basel Bad Bf - Basel Grenze - Basel Rbf -Gr L - - Basel Gr/Kl Hüningen - Bft S-Wolframstr. - Stuttgart Hbf Tief - Bf Schwabstraße -Wendeanlage/Bft Stg-Vaihingen - Bft S-Vaihingen - Flughafen Stg - Filderstadt - Karlsruhe Hbf/Gbf - Grötzingen DB/AVG - Grötzingen AVG - Sollingen DB/AVG - Mühlacker/Mühlacker Nord/Süd - Vaihingen (Enz) - Aalen - Bft Ulm Hbf/Rbf - Ulm Hbf/Rbf - Abzw Donautal/Ulm-Donautal SWU -Friedrichshafen Stadt - Friedrichshafen Stadt - Enzisweiler - Stuttgart Hbf/ Stuttgart Ost/Hafen - Bft Untertürkheim Pbf/Gbf - Waiblingen - Aalen - Crailsheim/Nördlingen 	0,00	0,00
Efpl 6911	<p>Zulässige Geschwindigkeiten 30 - 60 km/h</p> <ul style="list-style-type: none"> - Crailsheim - Lauda - Stuttgart Hbf - Kornwestheim Pbf/Rbf - Bietigheim - Bissingen/Neckarsulm DB/AVG/Audi - Lauda - Weinheim Hbf - Ziehbrunnen/Mannheim Hbf/Rbf/Schwetzingen - Bruchsal - Karlsruhe Gbf/Hbf/Kar Hbf DB/Stadt - Ettlingen West/Ettlingen DB/AVG/Durmshheim - Rastatt - Plochingen - Nürtingen DB/WEG - Metzingen DB/ENAG - Tübingen Gbf/Hbf - Horb Gbf/Pbf - Tübingen Hbf - Herrenberg (ZÖA) - Stuttgart Nord Gbf/Stuttgart Hbf - Eutingen im Gäu - Singen (Htw) - Schaffhausen - Ri Neuhausen CH - Böblingen - Böblingen Einm WEG - Pforzheim Hbf - Eutingen im Gäu/Horb Pbf - Tübingen Gbf/Hbf - Sigmaringen - Bft Ulm Rbf/Bft Ulm Hbf - Immendingen - Herbertingen - Altshsn DB/RÖBSP/Altshausen - Roßberg Em Stadt/Roßberg - Kißlegg - Heidelberg Hbf - Osterburken - Hochdorf (b Horb) - Freudenstadt Hbf - Worms Hbf/Gbf - Ludwigsh Hbf (tief)/ Gbf - Mannheim Hbf/Rbf - Stuttgart Hbf - Bft Kornwestheim Pbf/Rbf - Ludwigsburg - Backnang - Stuttgart Hbf/Stuttgart Ost/Stuttgart Hafen - Waiblingen - Backnang - Crailsheim - Schwäb.Hall-Hessental - Heilbronn Pbf - Heilbronn DB/AVG - Rottweil - Trossingen DB/HZL - Villingen (Schww) - Stg Feuerbach WEG/Bft Kornwestheim Rbf - Korntal - Renningen - Böblingen/Weil der Stadt - Steinsfurt - Eppingen - Rastatt - Rastatt DB/AVG - Freudenstadt AVG/DB - Freudenstadt Hbf - Appenweiler - Bad Griesbach - Hausach - Freudenstadt Hbf - Denzlingen - Elzach - Freiburg(Brg) Gbf/Hbf - Neue Messe/Uni-Gottenhm DB/SWEG - Breisach - Breisach - Breisach DB/SWEG - Titisee - Seebrugg - Stahringen - Stahringen DB/LK 	0,00	0,00

Efpl 6912	<p>Zulässige Geschwindigkeiten 30 - 60 km/h</p> <ul style="list-style-type: none"> - Monsheim - Neustadt (W) Hbf/Gbf; - Monsheim Dbk/DB - Monsheim - Grünstadt - Eiswoog - Frankenthal Hbf - Freinsheim - Ludwigshafen Oggersheim - Ludwigshafen BASF Ubf/Gbf - Ludwigshafen Hbf (tief) - Ludwigshafen BASF Nord - Saarhölzbach - Dillingen - Völklingen Walzw/Völklingen -Haupt DB/Miesau - Saarbrücken Hbf/Rbf - St. Ingbert - Homburg -Glan. Vögele/Rheingönheim - Ludwigshafen Hbf/Gbf - MA Hbf/Rbf - Berg (Pfalz) Gr. - Lauterbourg; - Schifferstadt - Lauterbourg - MA Gbf - MA Hbf Ost - Weinheim Hbf - Fürth (Odenw) - Mosbach-Neckarelz - Bad Friedrichshall Hbf; - Neckargemünd - Bad Friedrichshall Hbf - Meckesheim - Aglasterhausen - Rohrbach (Saar) - Pirmasens Nord - Pirmasens Hbf -Hinterweidenthal Ost/Hinterweidenthal DB/AVG - Landau (Pfalz) Hbf - Germersheim - Bruchsal - Neustadt (W) Hbf - Wörth Alte BM/Wörth DB/AVG - Wörth/AVG/DB - KA-Rheinbrücke/Maxau DB/VBK/KA Raffinerien - KA-Knielingen/Kar-Kniel DB/AVG - KA West/KA Hafen - KA Gbf/Hbf/Kar Hbf DB/Stadt - Winden (Pfalz) - Wissembourg; - Winden (Pfalz) - Bad Bergzabern - Offenburg Gbf A/Appenweier Nord - Bft Muhrhaag - Rheintalbahn - Kehl Grenze - Bft Offenburg/Bft Offenburg Gbf -Biberach Em SWEG - Immendingen/Hintschingen WTB/DB - Singen (Htw) - Freiburg (Brg) Hbf - Hirschsprung/Himmelreich - Freiburg (Brg) Hbf - Hirschsprung - Titisee/Hinterzarten - Himmelreich; - Titisee - Donaueschingen/Donaueschingen - Hinterzarten - Müllheim (Baden) - Neuenbg (Ba) Grenze - Weil am Rhein - Lörrach Gbf - Basel Bad Bf - Zell (Wiesental) - Basel Bad Bf - Lauchringen/Lauchringen DB/W - Schaffhausen/ Ri Neuhausen CH - Konstanz/Konstanz Grenze - Weil am Rhein - Basel Bad Rbf A - Waldshut SBB - Waldshut Grenze - Bft Radolfzell Gbf/Radolfzell - Bft Friedrichshafen Stadt/Hafen - MA Hbf - MA Ost - Hockenheim/Üst Eisenhut/Ubstadt-Weiher/Bruchsal - Üst Eisenhut - Stuttgart Hbf/Bft Zazenhausen - Bft Untertürkheim Pbf - Rastatt - Ra Daimler-Benz - Bad Münster a St/Heimbach DB/RPE/Ottweiler DB/SWE/ - Saarbrücken Hbf/Rbf/Hgbf - Saarbrücken Hbf/Burbach - Neunkirchen (S) Hbf; - Saabrücken Hbf/Rbf/Burbach - Fürstenhausen - Saarbrücken Hbf/Rbf/Burbach - Forbach; - Saarbrücken Hbf/Rbf - Brebach DB/Saarb/Sarreguemines - Wemmetsweiler - Göttelborn; - Wemmetsweiler/Merchweiler - Lebach - Lebach DB/Saarb -Lebach-Jabach - Bouzonville - Dillingen (Saar) - Üst Saarbahn - Bft Saardamm - Homburg (Saar) Hbf - Neunkirchen (S) Hbf - Hochspeyer/Kaiserslautern/Hochspeyer Ost - Enkenbach - Langmeil - Langmeil DB/DTV/Bad Münster a St - Kaiserslautern Hbf - Pirmasens Hbf - Landstuhl - Kusel - Kaiserslautern Hbf - Lauterecken-Grumbach - Bahnverw.grenze Dillingen DB/Mei - Abzw Ford -Dillingen (Saar)/Dillingen Süd - Dill Röderberg - Dillingen (Saar)/Dillingen Süd - Bahnverw.grenze Dillingen DB/Ford - Abzw Ford/Röderberg - Dillingen (Saar)/Dillingen Süd - Dill Zentralkok - Dillingen (Saar)/Dillingen Süd; - Dill.Hochofen Hü - Dillingen Süd/Dillingen (Saar) - Maulbronn West - Maulbronn - Erbach (Württ) - Bft Laupheim West/Laupheim Stadt - Biberach (Riß) - Wendlingen(N) - Kirchheim (Teck) 	0,00	0,00
------------------	-------------------------------------------------------------------------------------------------------------------------------------------------------------------------------------------------------------------------------------------------------------------------------------------------------------------------------------------------------------------------------------------------------------------------------------------------------------------------------------------------------------------------------------------------------------------------------------------------------------------------------------------------------------------------------------------------------------------------------------------------------------------------------------------------------------------------------------------------------------------------------------------------------------------------------------------------------------------------------------------------------------------------------------------------------------------------------------------------------------------------------------------------------------------------------------------------------------------------------------------------------------------------------------------------------------------------------------------------------------------------------------------------------------------------------------------------------------------------------------------------------------------------------------------------------------------------------------------------------------------------------------------------------------------------------------------------------------------------------------------------------------------------------------------------------------------------------------------------------------------------------------------------------------------------------------------------------------------------------------------------------------------------------------------------------------------------------------------------------------------------------------------------------------------------------------------------------------------------------------------------------------------------------------------------------------------------------------------------------------------------------------------------------------------------------------------------------------------------------------------------------------------------------------------------------------------------------------------------------------------------------------------------------------------------------------------------------------------------------------------------------------------------------------------------------------------------------------------------------------------------------------------------------------------------------------------------------------------------------------------------------------------------------------------------------------------------------------------------------------------------------------------------------------------------------------------------------------------------------------------------------------------------------------------------------------------------------------------------------------------------------------------------------------------------------------------------------------------------------------------------------------------------------------------------------------------------------------------------------------------------------------------------------------------------------------------------	------	------

Efpl 6920	Zulässige Geschwindigkeiten 70 - 100 km/h - Lampertheim - Mannheim Rbf/Hbf - MA Friedrichsfeld/Weinheim Hbf/Heidelberg - Kornwestheim Pbf/Rbf- Stg-Obertürkheim -Stuttgart Hbf - Stg-Obertürkheim - Ulm Rbf/Hbf - Neu Ulm - Bft FinningerStr/Günzburg - Lampertheim - Mannheim Hbf/Rbf -Hockenheim - Karlsruhe Hbf/Gbf/Kar Hbf DB/Stadt - Ettlingen West/Ettlingen DB/AVG/Durmernsheim - Rastatt - Offenburg Pbf/Gbf - Freiburg Hbf/Gbf - Weil/Basel Bad Rbf - Basel Bad Bf - Basel Grenze - Bft S-Wolframstr. - Stuttgart Hbf Tief - Bf Schwabstraße - Wendeanlage/Bft Stg-Vaihingen - Bft S-Vaihingen - Flughafen Stg - Filderstadt - Karlsruhe Hbf/Gbf - Grötzingen DB/AVG - Grötzingen AVG -Sollingen DB/AVG - Mühlacker/Mühlacker Nord/Süd - Vaihingen (Enz) - Aalen - Bft Ulm Hbf/Rbf - Ulm Hbf/Rbf - Abzw Donautal/Ulm-Donautal SWU - Friedrichshafen Stadt - Friedrichshafen Stadt - Enzisweiler - Stuttgart Hbf/ Stuttgart Ost/Hafen - Bft Untertürkheim Pbf/Gbf - Waiblingen - Aalen - Crailsheim/Nördlingen	0,00	0,00
Efpl 6921	Zulässige Geschwindigkeiten 70 - 100 km/h - Crailsheim - Lauda - Stuttgart Hbf - Kornwestheim Pbf/Rbf - Bietigheim - Bissingen/Neckarsulm DB/AVG/Audi - Lauda - Weinheim Hbf - Ziehbrunnen/Mannheim Hbf/Rbf Gr G/M/D Gr K/D/ Gr E/Schwetzingen -Bruchsal - Karlsruhe Gbf/Hbf/Kar Hbf DB/Stadt - Ettlingen West/Ettlinge DB/AVG/Durmernsheim - Rastatt - Plochingen - Nürtingen DB/WEG - Metzingen DB/ENAG - Tübingen Gbf/Hbf - Horb Gbf/Pbf - Tübingen Hbf - Herrenberg (ZÖA) - Stuttgart Nord Gbf/Stuttgart Hbf - Eutingen im Gäu -Singen (Htw) - Schaffhausen - Ri Neuhausen CH - Böblingen - Böblingen Einm WEG - Pforzheim Hbf - Eutingen im Gäu/Horb Pbf - Tübingen Gbf/Hbf - Sigmaringen - Bft Ulm Rbf/Hbf - Immendingen - Herberlingen - Altshsn DB/RÖBSP/Altshausen - Roßberg Em Stadt/Roßberg - Kißlegg - Heidelberg Hbf - Osterburken - Hochdorf (b Horb) - Freudenstadt Hbf - Worms Hbf/Gbf - Ludwigsh Hbf (tief)/Ludwigsh Gbf - Mannheim Hbf/Rbf - Stuttgart Hbf - Bft Kornwestheim Pbf/Rbf - Ludwigsburg - Backnang - Stuttgart Hbf/Stuttgart Ost/Stuttgart Hafen - Waiblingen - Backnang - Crailsheim - Schwäb.Hall-Hessental - Heilbronn Pbf - Heilbronn DB/AVG - Rottweil - Trossingen DB/HZL - Villingen (Schww) - Stg Feuerbach WEG/Bft Kornwestheim Rbf - Korntal - Renningen - Böblingen/Weil der Stadt - Steinsfurt - Eppingen - Appenweiler - Bad Griesbach - Hausach - Freudenstadt Hbf - Denzlingen - Elzach - Freiburg(Brg) Gbf/Hbf - Neue Messe/Uni-Gottenhm DB/SWEG - Breisach - Breisach - Breisach DB/SWEG - Titisee - Seebrugg - Stahringen - Stahringen DB/LK	0,00	0,00

Efpl 6922	<p>Zulässige Geschwindigkeiten 70 - 100 km/h</p> <ul style="list-style-type: none"> - Monsheim - Neustadt (W) Hbf/Gbf; - Monsheim Dbk/DB - Monsheim - Grünstadt - Eiswoog - Frankenthal Hbf - Freinsheim - Saarlörsbach - Dillingen - Völklingen Walzw/Völklingen - Haupt DB/Miesau - Saarbrücken Hbf/Rbf - St. Ingbert - Homburg - Glan. Vögele/Rheingönheim - Ludwigshafen Hbf/Gbf - MA Hbf/Rbf - Schifferstadt - Lauterbourg - Mosbach-Neckarelz - Bad Friedrichshall Hbf; - Neckargemünd - Bad Friedrichshall Hbf - Meckesheim - Aglasterhausen - Rohrbach (Saar) - Pirmasens Nord - Pirmasens Hbf - Hinterweidenthal Ost/Hinterweidenthal DB/AVG - Landau (Pfalz) Hbf - Germersheim - Bruchsal - Neustadt (W) Hbf - Wörth Alte BM/Wörth DB/AVG - Wörth/AVG/DB -KA-Rheinbrücke/Maxau DB/VBK/KA Raffinerien - KA-Knielingen/Kar-Kniel DB/AVG - KA West/KA Hafen - KA Gbf/Hbf/Kar Hbf DB/Stadt - Winden (Pfalz) - Wissembourg; - Winden (Pfalz) - Bad Bergzabern - Offenburg Gbf A/Appenweier Nord - Bft Muhrhaag - Rheintalbahn -Kehl Grenze - Bft Offenburg/Bft Offenburg Gbf -Biberach Em SWEG - Immendingen/Hintschingen WTB/DB - Singen (Htw) - Freiburg (Brg) Hbf - Hirschsprung/Himmelreich - Freiburg (Brg) Hbf - Hirschsprung - Titisee/Hinterzarten - Himmelreich; - Titisee - Donaueschingen/Donaueschingen - Hinterzarten - Müllheim (Baden) - Neuenbg (Ba) Grenze - Weil am Rhein - Lörrach Gbf - Basel Bad Bf - Zell (Wiesental); - Basel Bad Bf - Lauchringen/Lauchringen DB/W - Schaffhausen/ Ri Neuhausen CH - Konstanz/Konstanz Grenze - Bft Radolfzell Gbf/Radolfzell - Bft Friedrichshafen Stadt/Hafen - MA Hbf - MA Ost - Hockenheim/Üst Eisenhut/Ubstadt-Weiher/Bruchsal - Üst Eisenhut - Stuttgart Hbf/Bft Zazenhausen - Bft Untertürkheim Pbf - Bad Münster a St/Heimbach DB/RPE/Ottweiler DB/SWE/ -Saarbrücken Hbf/Rbf/Gbf - Saarbrücken Hbf/Burbach - Neunkirchen (S) Hbf; - Saabrücken Hbf/Rbf/Burbach - Fürstenhausen - Saarbrücken Hbf/Rbf/Burbach - Forbach;- Saarbrücken Hbf/Rbf - Brebach DB/Saarb/Sarreguemines - Wemmetsweiler/Merchweiler - Lebach - Lebach DB/Saarb -Lebach-Jabach - Bouzonville - Dillingen (Saar) - Homburg (Saar) Hbf - Neunkirchen (S) Hbf - Hochspeyer/Kaiserslautern/Hochspeyer Ost - Enkenbach - Langmeil - Langmeil DB/DTV/Bad Münster a St - Kaiserslautern Hbf - Pirmasens Hbf; - Landstuhl - Kusel - Kaiserslautern Hbf - Lauterecken-Grumbach - Erbach (Württ) - Bft Laupheim West/Laupheim Stadt - Biberach (Riß) - Wendlingen(N) - Kirchheim (Teck) 	0,00	0,00
Efpl 6930	<p>Zulässige Geschwindigkeiten 110 - 160 km/h</p> <ul style="list-style-type: none"> - Lampertheim - Mannheim Rbf/Hbf - MA Friedrichsfeld -Weinheim Hbf/Heidelberg -Kornwestheim Pbf/Rbf- Stg-Obertürkheim - Stuttgart Hbf - Stg-Obertürkheim - Ulm Hbf/Rbf - Neu Ulm - Bft FinningerStr/Günzburg - Lampertheim - Mannheim Hbf/Rbf - Hockenheim - Karlsruhe Hbf/Gbf/Kar Hbf DB/Stadt - Ettlingen West/Ettlingen DB/AVG/Durmersheim - Rastatt - Offenburg Pbf/Gbf - Freiburg Hbf/Gbf - Weil/Basel Bad Rbf - Basel Bad Bf - Basel Grenze - Karlsruhe Hbf/Gbf - Grötzingen DB/AVG - Grötzingen AVG -Sollingen DB/AVG - Mühlacker/Mühlacker Nord/Süd - Vaihingen (Enz) - Aalen - Bft Ulm Hbf/Rbf - Ulm Hbf/Rbf - Abzw Donaual/Ulm-Donaual SWU - Friedrichshafen Stadt - Friedrichshafen Stadt - Enzisweiler - Stuttgart Hbf/ Stuttgart Ost/Hafen - Bft Untertürkheim Pbf/Gbf - Waiblingen - Aalen - Crailsheim/Nördlingen 	0,00	0,00

Efpl 6931	Zulässige Geschwindigkeiten 110 - 160 km/h - Stuttgart Hbf - Kornwestheim Pbf/Rbf - Bietigheim - Bissingen/Neckarsulm DB/AVG/Audi - Lauda - Weinheim Hbf - Ziehbrunnen/Mannheim Hbf/Rbf Gr G/M/D Gr K/D/ Gr E/Schwetzingen - Bruchsal - Karlsruhe Gbf/Hbf/Kar Hbf DB/Stadt - Ettlingen West/Ettlingen DB/AVG/Durmersheim - Rastatt - Plochingen - Nürtingen DB/WEG - Metzingen DB/ENAG -Tübingen Gbf/Hbf - Horb Gbf/Pbf - Stuttgart Nord Gbf/Stuttgart Hbf - Eutingen im Gäu -Singen (Htw) - Schaffhausen - Ri Neuhausen CH - Böblingen - Böblingen Einm WEG - Pforzheim Hbf - Eutingen im Gäu/Horb Pbf - Tübingen Gbf/Hbf - Sigmaringen - Bft Ulm Rbf/Bft Ulm Hbf - Immendingen - Heidelberg Hbf - Osterburken - Worms Hbf/Gbf - Ludwigsh Hbf (tief)/Ludwigsh Gbf - Mannheim Hbf/Rbf - Stuttgart Hbf - Bft Kornwestheim Pbf/Rbf - Ludwigsburg -Marbach - Backnang - Stuttgart Hbf/Stuttgart Ost/Stuttgart Hafen - Waiblingen - Backnang - Crailsheim - Schwäb.Hall-Hessental - Heilbronn Pbf - Heilbronn DB/AVG - Stg Feuerbach WEG/Bft Kornwestheim Rbf - Korntal - Renningen - Böblingen/Weil der Stadt - - Freiburg(Brg) Gbf/Hbf - Neue Messe/Uni-Gottenhm DB/SWEG - Breisach; - Breisach - Breisach DB/SWEG	0,00	0,00
Efpl 6932	Zulässige Geschwindigkeiten 110 - 160 km/h - Saarhölzbach - Dillingen - Völklingen Walzw/Völklingen - Haupt DB/Miesau - Saarbrücken Hbf/Rbf - St. Ingbert - Homburg - Glan. Vögele/Rheingönheim - Ludwigshafen Hbf/Gbf - MA Hbf/Rbf - Schifferstadt - Lauterbourg - Mosbach-Neckarelz - Bad Friedrichshall Hbf; - Neckargemünd - Bad Friedrichshall Hbf - Rohrbach (Saar) - Pirmasens Nord - Pirmasens Hbf -Hinterweidenthal Ost/Hinterweidenthal DB/AVG - Landau (Pfalz) Hbf - Germersheim - Bruchsal - Neustadt (W) Hbf - Wörth Alte BM/Wörth DB/AVG - Wörth/AVG/DB -KA-Rheinbrücke/Maxau DB/VBK/KA Raffinerien - KA-Knielingen/Kar-Kniel DB/AVG - KA West/KA Hafen - KA Gbf/Hbf/Kar Hbf DB/Stadt - Offenburg Gbf A/Appenweier Nord - Bft Muhrhaag - Kehl Grenze - Bft Offenburg/Bft Offenburg Gbf -Biberach Em SWEG - Immendingen/Hintschingen WTB/DB - Singen (Htw) - Basel Bad Bf - Zell (Wiesental) - Basel Bad Bf - Lauchringen/Lauchringen DB/W - Schaffhausen/Ri Neuhausen CH - Konstanz/Konstanz Grenze - Bft Radolfzell Gbf/Radolfzell - Bft Friedrichshafen Stadt/Hafen - MA Hbf - MA Ost - Hockenheim/Üst Eisenhut/Ubstadt-Weiher/Bruchsal - Üst Eisenhut -Stuttgart Hbf/Bft Zazenhausen - Bft Untertürkheim Pbf - Bad Münster a St/Heimbach DB/RPE/Ottweiler DB/SWE/ - Saarbrücken Hbf/Rbf/Hgbf - Saarbrücken Hbf/Rbf/Burbach - Forbach - Homburg (Saar) Hbf - Neunkirchen (S) Hbf - Hochspeyer/Kaiserslautern/Hochspeyer Ost - Enkenbach - Langmeil - Langmeil DB/DTV/Bad Münster a St	0,00	0,00

Angaben für das Streckenbuch

Produkt	Beschreibung	Druckstück-Preis €	Datei-Preis €
AngStrebu Strebu SW	Angaben für das Streckenbuch Region Südwest Herausgeber Produktion / Betriebsdurchführung	0,00	-

* * *

3.7 Produkte Region Süd

Ersatzfahrpläne			
Produkt	Beschreibung	Druckstück-Preis €	Datei-Preis €
Efpl 7983	mit zulässigen Geschwindigkeiten 30-60 km/h für Dieselstrecken in Bayern	0,00	0,00
Efpl 7986	mit zulässigen Geschwindigkeiten 70-100 km/h für Dieselstrecken in Bayern	0,00	0,00
Efpl 7989	mit zulässigen Geschwindigkeiten 110-160 km/h für Dieselstrecken in Bayern	0,00	0,00
Efpl 7991	mit zulässigen Geschwindigkeiten 30-60 km/h für elektrifizierte Strecken im nördlichen Bayern: <ul style="list-style-type: none"> • Passau - Regensburg - Nürnberg - Würzburg - Gemünden - Aschaffenburg • Nürnberg - Bamberg - Lichtenfels - Probstzella • Großraum Nürnberg (inkl. aller S-Bahn-Strecken) • Bamberg - Schweinfurt - Würzburg /Gemünden - Mottgers/Jossa • Lichtenfels - Sonneberg • Würzburg - Lauda • Nürnberg - Ansbach - Crailsheim • Nürnberg - Ingolstadt Nord (SFS) • Regensburg - Ingolstadt - Donauwörth - Neuoffingen - Günzburg • Plattling - Landshut • Manching - Vohburg Bayernoil • Regensburg Ost - Regensburg Bayernhafen • Eltersdorf - Theuern 	0,00	0,00
Efpl 7993	mit zulässigen Geschwindigkeiten 30-60 km/h für elektrifizierte Strecken im südlichen Bayern: <ul style="list-style-type: none"> • München Hbf / Mü-Laim Rbf - Augsburg Hbf / Rbf - Nürnberg Hbf / Rbf • Augsburg Hbf / Rbf – Günzburg • Donauwörth – Nördlingen • München Hbf - Buchloe - Memmingen - Lindau-Reutin Gr / Li-Insel • Geltendorf – Mering • München Hbf / Mü Laim Rbf / Pbf / Mü Nord Rbf - Ingolstadt Hbf - Treuchtlingen - Ansbach - Würzburg Hbf • München Hbf / Mü Laim Rbf / Pbf / Mü Nord Rbf - Landshut (Bay) Hbf • Regensburg Hbf / Bbf • München Hbf - München Ost Pbf / Rbf - Rosenheim - Salzburg Hbf • Kufstein - Rosenheim - Holzkirchen - München Hbf / Mü-Laim Rbf • München Hbf / Mü Laim Rbf - München Pasing - Gauting - Garmisch-Partenkirchen • Garmisch-Partenkirchen - Mittenwald Gr • Tutzing – Kochel • Berchtesgaden Hbf - Bad Reichenhall- Freilassing • Griesen (Obb) Gr - Garmisch-Partenkirchen • Oberammergau – Murnau • Ruhpolding – Traunstein <ul style="list-style-type: none"> • Strecken im Großraum München 	0,00	0,00

Efpl 7994	<p>mit zulässigen Geschwindigkeiten 70-100 km/h für elektrifizierte Strecken im nördlichen Bayern:</p> <ul style="list-style-type: none"> • Passau - Regensburg - Nürnberg - Würzburg - Gemünden - Aschaffenburg • Nürnberg - Bamberg - Lichtenfels - Probstzella • Großraum Nürnberg (inkl. aller S-Bahn-Strecken) • Bamberg - Schweinfurt - Würzburg /Gemünden - Mottgers/Jossa • Lichtenfels - Sonneberg • Würzburg - Lauda • Nürnberg - Ansbach - Crailsheim • Nürnberg - Ingolstadt Nord (SFS) • Regensburg - Ingolstadt - Donauwörth - Neuoffingen - Günzburg • Plattling – Landshut • Eltersdorf - Theuern 	0,00	0,00
Efpl 7996	<p>mit zulässigen Geschwindigkeiten 70-100 km/h für elektrifizierte Strecken im südlichen Bayern:</p> <ul style="list-style-type: none"> • München Hbf / Mü-Laim Rbf - Augsburg Hbf / Rbf - Nürnberg Hbf / Rbf • Augsburg Hbf / Rbf – Günzburg • Donauwörth – Nördlingen • München Hbf - Buchloe - Memmingen - Lindau-Reutin Gr / Li-Insel • Geltendorf – Mering • München Hbf / Mü Laim Rbf / Pbf / Mü Nord Rbf - Ingolstadt Hbf - Treuchtlingen - Ansbach - Würzburg Hbf • München Hbf / Mü Laim Rbf / Pbf / Mü Nord Rbf - Landshut (Bay) Hbf Regensburg Hbf / Bbf • München Hbf - München Ost Pbf / Rbf - Rosenheim - Salzburg Hbf • Kufstein - Rosenheim - Holzkirchen - München Hbf / Mü-Laim Rbf • München Hbf / Mü Laim Rbf - München Pasing - Gauting - Garmisch-Partenkirchen • Garmisch-Partenkirchen - Mittenwald Gr • Tutzing – Kochel • Berchtesgaden Hbf - Bad Reichenhall- Freilassing • Griesen (Obb) Gr - Garmisch-Partenkirchen 	0,00	0,00
Efpl 7997	<p>mit zulässigen Geschwindigkeiten 110-160 km/h für elektrifizierte Strecken im nördlichen Bayern:</p> <ul style="list-style-type: none"> • Passau - Regensburg - Nürnberg - Würzburg - Gemünden - Aschaffenburg • Nürnberg - Bamberg - Lichtenfels - Probstzella • Großraum Nürnberg (inkl. aller S-Bahn-Strecken) • Bamberg - Schweinfurt - Würzburg /Gemünden - Mottgers/Jossa • Lichtenfels - Sonneberg • Würzburg - Lauda • Nürnberg - Ansbach - Crailsheim • Nürnberg - Ingolstadt Nord (SFS) • Regensburg - Ingolstadt - Donauwörth - Neuoffingen - Günzburg • Plattling – Landshut • Eltersdorf - Theuern 	0,00	0,00

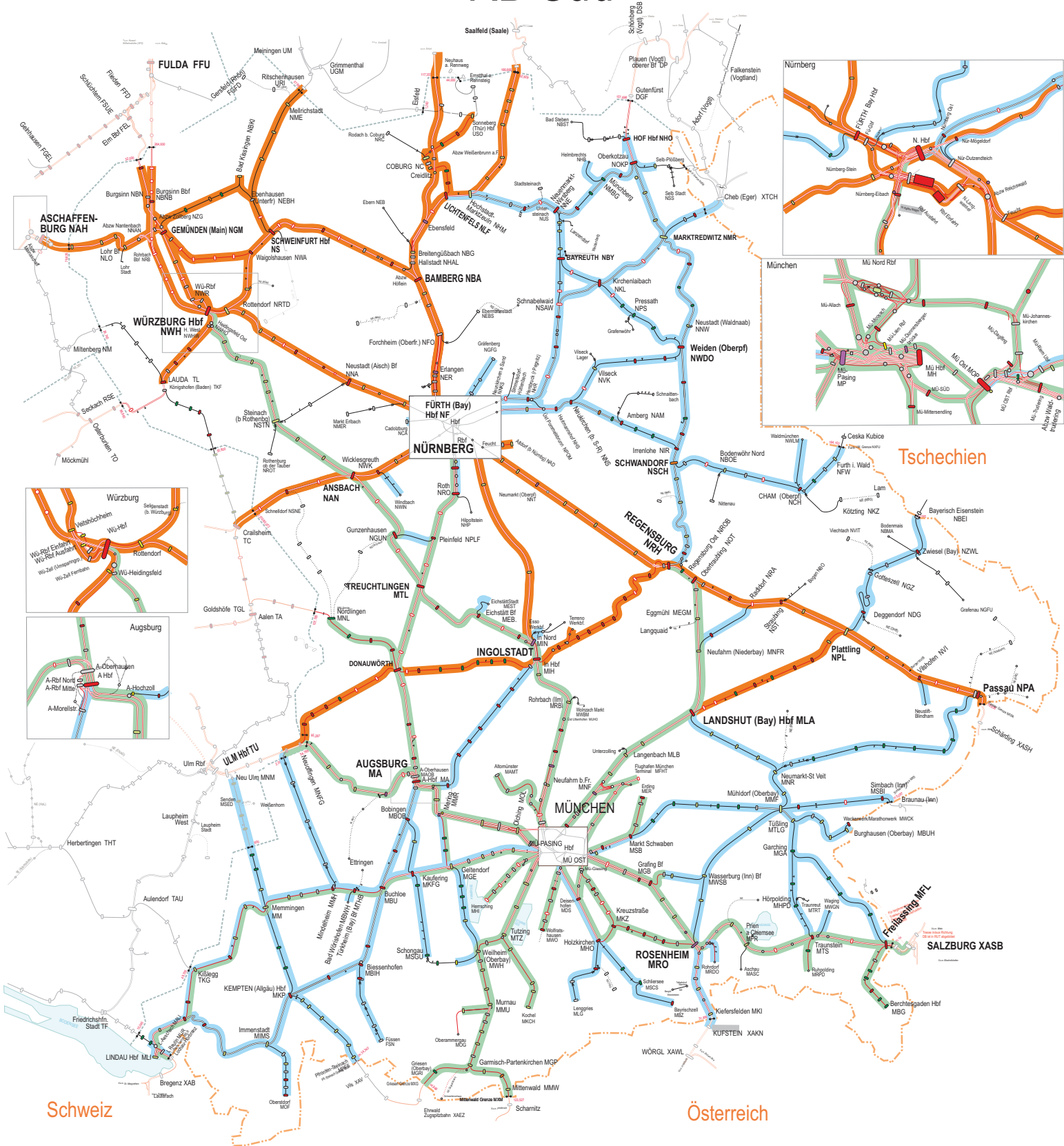
Efpl 7999	mit zulässigen Geschwindigkeiten 110-160 km/h für elektrifizierte Strecken im südlichen Bayern: <ul style="list-style-type: none"> • München Hbf / Mü-Laim Rbf - Augsburg Hbf/Rbf - Nürnberg Hbf / Rbf • Augsburg Hbf / Rbf – Günzburg • Donauwörth – Nördlingen • München Hbf - Buchloe - Memmingen - Lindau-Reutin Gr / Li-Insel • Geltendorf – Mering • München Hbf / Mü Laim Rbf/Pbf / Mü Nord Rbf - Ingolstadt Hbf - Treuchtlingen - Ansbach - Würzburg Hbf • München Hbf / Mü Laim Rbf/Pbf / Mü Nord Rbf - Landshut (Bay) Hbf Regensburg Hbf / Bbf • München Hbf - München Ost Pbf / Rbf - Rosenheim - Salzburg Hbf • Kufstein - Rosenheim - Holzkirchen - München Hbf / Mü-Laim Rbf • München Hbf / Mü Laim Rbf - München Pasing - Gauting - Garmisch-Partenkirchen • Garmisch-Partenkirchen - Mittenwald Gr • Berchtesgaden Hbf - Bad Reichenhall- Freilassing • Griesen (Obb) Gr - Garmisch-Partenkirchen 	0,00	0,00
------------------	-----------------------------------------------------------------------------------------------------------------------------------------------------------------------------------------------------------------------------------------------------------------------------------------------------------------------------------------------------------------------------------------------------------------------------------------------------------------------------------------------------------------------------------------------------------------------------------------------------------------------------------------------------------------------------------------------------------------------------------------------------------------------------------------------------------------------------------------------------------------------------------------------------------------------------------------------------------------------------------------------------------------------------------------------	------	------

Angaben für das Streckenbuch

Produkt	Beschreibung	Druckstück-Preis €	Datei-Preis €
AngStrebu Strebu S	Angaben für das Streckenbuch Region Süd	0,00	-

* * *

RB Süd



Ersatzfahrplanhefte

- Ebene**
- Streckennetz/Grundkarte**
- mehrgleisige Strecke / elektrifiziert
 - eingleisige Strecke / elektrifiziert
 - eingleisige Strecke (NE)
 - Betriebsstellenart: Abzw. / Üst / Bk / Bf / Bt
 - Standort StW mechanisch / elektromechanisch
 - Standort RSTW / ferngesteuert / ferngestellt
 - ◇ Standort ESTW / ESTW UZ ordsbetient / ESTW - UZ BZ-bedient
 - Standort Zugleitbetrieb
 - Anst./Awanst
 - örtlich besetzte Betriebsstelle
 - unbesetzte Betriebsstelle
 - Haltepunkt

- Dieselstrecken (Efpl 7983, 7986, 7989)
 - Elektrifizierte Strecken (Efpl 7991, 7994, 7997)
 - Elektrifizierte Strecken (Efpl 7993, 7996, 7999)
- nicht markierte Strecken werden im Zugleitbetrieb betrieben, hierfür sind keine Ersatzfahrplanhefte vorhanden

Die Inhalte der Karte dienen nur zu Informationszwecken. Für die Aktualität wird keine Gewähr übernommen. Weiterverteilung nur mit Zustimmung des Erstellers.

DB Netze	erstellt	Ehrenreich
	bearbeitet	Ehrenreich
	geprüft	Bauer
	Datum	Netzpl 2022
Bearbeitungsvermerk:		
Übersichtskarte Regionalbereich Süd		
Netzfahrplan Ersatzfahrplanhefte		