

Kurzanleitung

La-Portal

Version 8.0

Herausgeber:

DB InfraGO AG

Kurzfristige Baubetriebsplanung (I.IBF 42)
Fachbetriebsführung IT-Verfahren PAULA

Björn Tober

Inhaltsverzeichnis

| | | |
|-----|------------------------------------|---|
| 1 | Grundlegende Informationen | 3 |
| 1.1 | Einleitung..... | 3 |
| 1.2 | Grundsätze zum La-Portal | 3 |
| 1.3 | Zugriffsrechte als La-Nutzer | 3 |
| 2 | Bedienung des La-Portals..... | 4 |
| 2.1 | Anmelden..... | 4 |
| 2.2 | Navigieren..... | 5 |
| 2.3 | Übersichtsseite | 6 |
| 2.4 | Filter | 8 |
| 2.5 | Aboverwaltung..... | 8 |

1 Grundlegende Informationen

1.1 Einleitung

Die vorliegende Kurzanleitung umfasst Informationen und Beschreibungen des La-Portals, für die Rolle La-Nutzer.

Alle Abbildungen können aus unterschiedlichen Quellen stammen und sind daher beispielhaft zu verstehen.

Textpassagen in *kursiver blauer Schrift* sind zusätzliche Hinweise oder Informationen.

1.2 Grundsätze zum La-Portal

Im Zuge des IT-Projekts „Tages-La“ wurde eine Weboberfläche für die Kommunikation digitaler La-Dokumente als La-Portal der DB InfraGO AG geschaffen. Das ursprüngliche La-Portal stellte eine Weboberfläche auf der technischen Architektur von SharePoint dar. Aufgrund der veralteten Architektur und der geringen Performance wurde das La-Portal durch eine moderne Version abgelöst.

Diese Anwendung basiert auf einer vollständig neu entwickelten Architektur, die in der AWS-Cloud gehostet wird. Dadurch wurden Performance und Usability signifikant verbessert.

1.3 Zugriffsrechte als La-Nutzer

In Ihrer Rolle als La-Nutzer besitzen Sie lediglich Leserechte auf alle Dokumententypen. Sie können Ihre Abonnements selbstständig anlegen und verwalten.

2 Bedienung des La-Portals

2.1 Anmelden

Zur Anmeldung im La-Portal öffnen Sie den Webbrowser Ihrer Wahl und geben die erforderliche URL (<https://rechnungsbahnhof.dbinfrago.com/la-portal>) in das Eingabefeld ein. *Wir empfehlen die URL in den Favoriten Ihres Browsers zu hinterlegen.*

Nun sollten sie Automatisch zur Anmeldung ([Abb. 1](#)) weitergeleitet werden, sollte Ihr Webbrowser die Weiterleitung verhindern, klicken Sie den Link auf dem Bildschirm. Nachdem Sie Ihre E-Mail-Adresse eingegeben haben, erfolgt die Aufforderung einen Code abzurufen ([Abb. 2](#)). Hier klicken Sie auf „*Benachrichtigung senden*“, nun erhalten Sie einen Code ([Abb. 3](#)), den Sie in der *Microsoft Authenticator App* auf Ihrem Smartphone eingeben. Gegebenenfalls erhalten Sie zwei Codes zur Eingabe.

Abb. 1

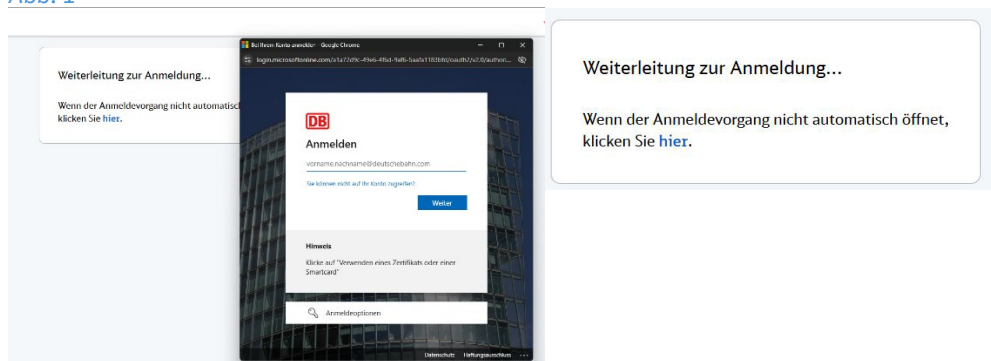


Abb. 2

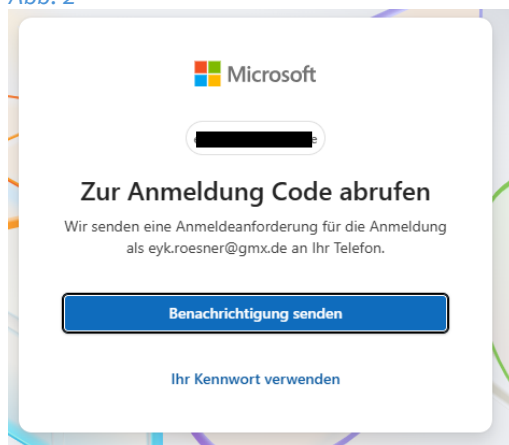


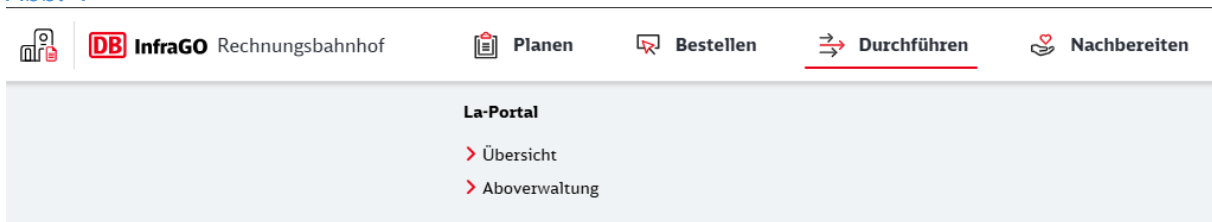
Abb. 3



2.2 Navigieren

Halten Sie die Maus über *Durchführen*, durch die *Mouseover-Funktion* öffnet sich das Menü zur Navigation durch das La-Portal. (Abb.4)

Abb. 4



2.3 Übersichtsseite

Die *Übersichtsseite* (Abb. 5) ist bereits auf die Tages-La mit aktuellem Gültigkeitstag vorgefiltert sowie nach dem La-Druckbereich vorsortiert.

Klicken Sie auf das *3-Punkte-Symbol* (Abb. 6), können Sie sich eine Vorschau (nur bei pdf) in einem neuem Browserfenster öffnen oder die gewünschte Datei herunterladen.

Sie haben auch die Möglichkeit, mehrere Dateien zeitgleich herunterzuladen. Dazu wählen Sie die gewünschten Dokumente mit einem Klick auf das *Kästchen der jeweiligen Datei* (Abb. 7) aus und klicken im Anschluss unten links den Button *Herunterladen* (Abb. 7).

Abb. 5

| Bereich | La-Typ | Dateiname | Dateiformat | Gültigkeitstag | Gültig von | Gültig bis | Versanddatum | Archivdatum |
|--------------------------|---------------|-----------|---------------------------------------|----------------|------------|-----------------------|-----------------------|-----------------------|
| <input type="checkbox"/> | Mitte | Tages-La | 2025-05-23_Tages-La_Mitte.pdf | PDF | 23.05.2025 | 22.05.2025, 21:00 Uhr | 25.05.2025, 00:00 Uhr | 23.05.2025, 08:06 Uhr |
| <input type="checkbox"/> | Mitte | Tages-La | 2025-05-23_Tages-La_Mitte.xml | XML | 23.05.2025 | 22.05.2025, 21:00 Uhr | 25.05.2025, 00:00 Uhr | 23.05.2025, 08:06 Uhr |
| <input type="checkbox"/> | Nord | Tages-La | 2025-05-23_Tages-La_Nord.xml | XML | 23.05.2025 | 22.05.2025, 21:00 Uhr | 25.05.2025, 00:00 Uhr | 23.05.2025, 08:06 Uhr |
| <input type="checkbox"/> | Nord | Tages-La | 2025-05-23_Tages-La_Nord.xml | XML | 23.05.2025 | 22.05.2025, 21:00 Uhr | 25.05.2025, 00:00 Uhr | 23.05.2025, 08:06 Uhr |
| <input type="checkbox"/> | Nord | Tages-La | 2025-05-23_Tages-La_Nord.pdf | PDF | 23.05.2025 | 22.05.2025, 21:00 Uhr | 25.05.2025, 00:00 Uhr | 23.05.2025, 08:06 Uhr |
| <input type="checkbox"/> | Ost | Tages-La | 2025-05-23_Tages-La_Ost.xml | XML | 23.05.2025 | 22.05.2025, 21:00 Uhr | 25.05.2025, 00:00 Uhr | 23.05.2025, 08:06 Uhr |
| <input type="checkbox"/> | Ost | Tages-La | 2025-05-23_Tages-La_Ost.pdf | PDF | 23.05.2025 | 22.05.2025, 21:00 Uhr | 25.05.2025, 00:00 Uhr | 23.05.2025, 08:06 Uhr |
| <input type="checkbox"/> | S-Bahn Berlin | Tages-La | 2025-05-23_Tages-La_S-Bahn_Berlin.pdf | PDF | 23.05.2025 | 22.05.2025, 21:00 Uhr | 25.05.2025, 00:00 Uhr | 23.05.2025, 08:06 Uhr |
| <input type="checkbox"/> | S-Bahn Berlin | Tages-La | 2025-05-23_Tages-La_S-Bahn_Berlin.xml | XML | 23.05.2025 | 22.05.2025, 21:00 Uhr | 25.05.2025, 00:00 Uhr | 23.05.2025, 08:06 Uhr |
| <input type="checkbox"/> | Süd | Tages-La | 2025-05-23_Tages-La_Süd.xml | XML | 23.05.2025 | 22.05.2025, 21:00 Uhr | 25.05.2025, 00:00 Uhr | 23.05.2025, 08:06 Uhr |

DB-intern | Alle herunterladen | 1 - 20 von 20 | Ergebnisse pro Seite: 100

Abb. 6

23.05.2025,
08:06 Uhr

23.05.2025,
08:06 Uhr

⋮

👁️ Vorschau

📄 Herunterladen

Abb. 7

☰

La-Typ: Tages-La X v

La-Bereich: Alle v

Dateiformat: Alle

| <input type="checkbox"/> | Bereich ↑ | La-Typ | Dateiname |
|--|---------------|----------|---------------------------------------|
| 1 <input checked="" type="checkbox"/> | Mitte | Tages-La | 2025-05-23_Tages-La_Mitte.pdf |
| <input type="checkbox"/> | Mitte | Tages-La | 2025-05-23_Tages-La_Mitte.xml |
| <input type="checkbox"/> | Nord | Tages-La | 2025-05-23_Tages-La_Nord.xml |
| <input checked="" type="checkbox"/> | Nord | Tages-La | 2025-05-23_Tages-La_Nord.pdf |
| <input type="checkbox"/> | Ost | Tages-La | 2025-05-23_Tages-La_Ost.xml |
| <input checked="" type="checkbox"/> | Ost | Tages-La | 2025-05-23_Tages-La_Ost.pdf |
| <input checked="" type="checkbox"/> | S-Bahn Berlin | Tages-La | 2025-05-23_Tages-La_S-Bahn Berlin.pdf |
| <input type="checkbox"/> | S-Bahn Berlin | Tages-La | 2025-05-23_Tages-La_S-Bahn Berlin.xml |
| <input type="checkbox"/> | Süd | Tages-La | 2025-05-23_Tages-La_Süd.xml |
| <input checked="" type="checkbox"/> | Süd | Tages-La | 2025-05-23_Tages-La_Süd.pdf |

DB-intern Herunterladen (6) **2**

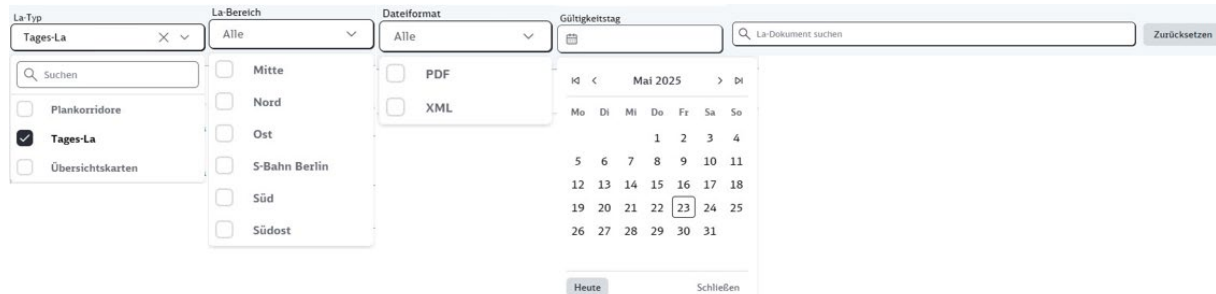
2.4 Filter

Sie können die *Filter (Abb.8)* beliebig anpassen. Im Filter *La-Typ* können Sie die folgende Auswahl treffen: *keine Auswahl, Tages-La, Sonder-La, La-Übersichtskarten*.

Im Filter *La-Bereich* stehen Ihnen die sechs Druckbereiche zur Auswahl.

Das Format können Sie im Filter *Dateiformat* auswählen und im Filter *Gültigkeitstag* haben Sie die Möglichkeit, die Unterlagen nach Datum zu filtern. Zusätzlich haben Sie die Möglichkeit, über die *Suchfunktion* einen Freitext einzugeben und so direkt nach einem Dokument zu suchen.

Abb. 8

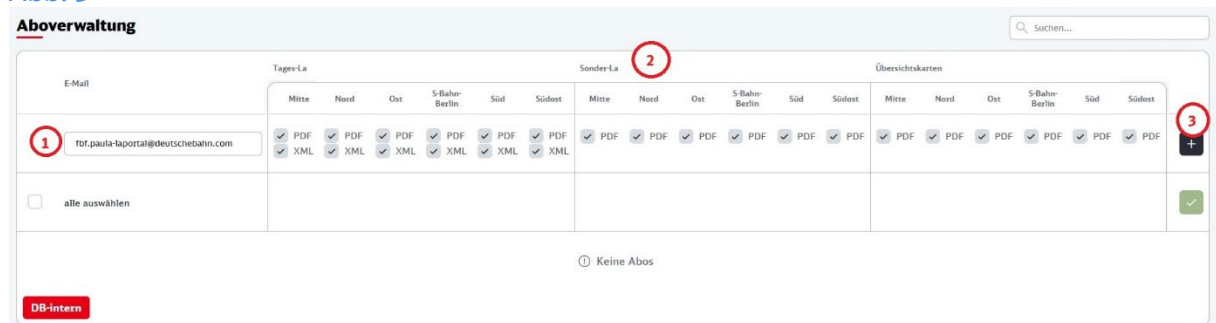


2.5 Aboverwaltung

In der *Aboverwaltung (Abb. 9)* können Sie nun eine beliebige Anzahl von Abonnements anlegen, sowie die von Ihnen angelegten Abonnements verwalten.

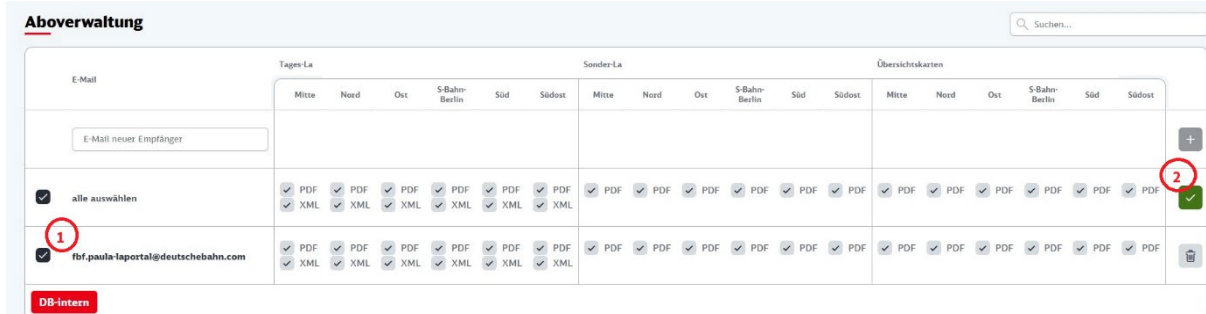
Um ein Abo anzulegen, tragen Sie in das Feld *E-Mail neuer Empfänger* die Empfängeradresse für das jeweilige Abonnement ein. Sobald Sie mit der Eingabe beginnen, können Sie die gewünschten Dokumente *per Klick in die jeweiligen Kästchen* auswählen. Im Anschluss bestätigen Sie das Abonnement mit einem Klick auf das *Pluszeichen* rechts.

Abb. 9



Wenn Sie ein angelegtes *Abonnement ändern* (Abb. 10) möchten, wählen Sie es zunächst aus und bestätigen die Änderung im Anschluss mit dem grünen Haken. Zum *Ändern der E-Mail-Adresse* oder *Löschen des Abonnements* klicken Sie die drei Punkte hinter dem Abonnement an und wählen die gewünschte Option aus (Abb. 11).

Abb. 10



Aboverwaltung

Suchen...

| E-Mail | Tages-La | | | | | | Sonder-La | | | | | | Übersichtskarten | | | | | | + |
|---|------------|------------|------------|---------------|------------|------------|------------|------------|------------|---------------|------------|------------|------------------|------------|------------|---------------|------------|------------|-------------------------------------|
| | Mitte | Nord | Ost | S-Bahn-Berlin | Süd | Südost | Mitte | Nord | Ost | S-Bahn-Berlin | Süd | Südost | Mitte | Nord | Ost | S-Bahn-Berlin | Süd | Südost | |
| <input type="text" value="E-Mail neuer Empfänger"/> | | | | | | | | | | | | | | | | | | | |
| <input checked="" type="checkbox"/> alle auswählen | PDF XML | PDF XML | PDF XML | PDF XML | PDF XML | PDF XML | PDF XML | PDF XML | PDF XML | PDF XML | PDF XML | PDF XML | PDF XML | PDF XML | PDF XML | PDF XML | PDF XML | PDF XML | <input checked="" type="checkbox"/> |
| <input checked="" type="checkbox"/> fbf.paula-laportal@deutschebahn.com | PDF XML | PDF XML | PDF XML | PDF XML | PDF XML | PDF XML | PDF XML | PDF XML | PDF XML | PDF XML | PDF XML | PDF XML | PDF XML | PDF XML | PDF XML | PDF XML | PDF XML | PDF XML | <input type="checkbox"/> |

DB-intern

Abb. 11



Aboverwaltung

Suchen...

| E-Mail | Tages-La | | | | | | Sonder-La | | | | | | Übersichtskarten | | | | | | + |
|--|------------|------------|------------|---------------|------------|------------|------------|------------|------------|---------------|------------|------------|------------------|------------|------------|---------------|------------|------------|--|
| | Mitte | Nord | Ost | S-Bahn-Berlin | Süd | Südost | Mitte | Nord | Ost | S-Bahn-Berlin | Süd | Südost | Mitte | Nord | Ost | S-Bahn-Berlin | Süd | Südost | |
| <input type="text" value="E-Mail neuer Empfänger"/> | | | | | | | | | | | | | | | | | | | |
| <input type="checkbox"/> Alle auswählen | | | | | | | | | | | | | | | | | | | <input checked="" type="checkbox"/> |
| <input type="checkbox"/> [Redacted] | | | | | | | | | | | | | | | | | | | <input type="checkbox"/> |
| <input type="checkbox"/> [Redacted] | | | | | | | | | | | | | | | | | | | <input type="checkbox"/> |
| <input type="checkbox"/> FBF.PAULA-LaPortal@deutschebahn.com | PDF XML | PDF XML | PDF XML | PDF XML | PDF XML | PDF XML | PDF XML | PDF XML | PDF XML | PDF XML | PDF XML | PDF XML | PDF XML | PDF XML | PDF XML | PDF XML | PDF XML | PDF XML | <input type="checkbox"/> <ul style="list-style-type: none"> Adresse ändern Owner-Änderung Löschen |