DB InfraGO

Einführungsveranstaltung

Einführung der neuen Nachtragsplattform

12.12.2025 | Teams

Nachtragsplattform – Einführungsveranstaltung extern

Einordnung des Termins

Wir überführen ab Januar 2026 die Nachtragsplattform in eine neue Technologie.
Um Sie auf dem Übergang bestmöglich zu begleiten,
gibt es 4 Einführungsveranstaltungen mit zwei Schwerpunkten.

1. Terminserie

Schwerpunkt: Registrierung

12.12.2025
&
09.01.2026

2. Terminserie

Schwerpunkt: NTP-Anwendung

12.02.2026
&
16.02.2026

Einführungsveranstaltung 12.12.2025

Agenda



Hintergrund



Zeitplan und Kommunikation



Übergangsprozess Nachtragsplattform alt zu neu



Grundlagen Berechtigung Nachtragsplattform



Detailablauf Registrierungsphase Kreditor

Januar 2026

Einführungsveranstaltung 12.12.2025

Agenda



Hintergrund



Zeitplan und Kommunikation



Übergangsprozess Nachtragsplattform alt zu neu



Grundlagen Berechtigung Nachtragsplattform



Detailablauf Registrierungsphase Kreditor

Januar 2026

Nachtragsplattform – Einführungsveranstaltung extern

Projektaufsatz durch das Spitzengespräch

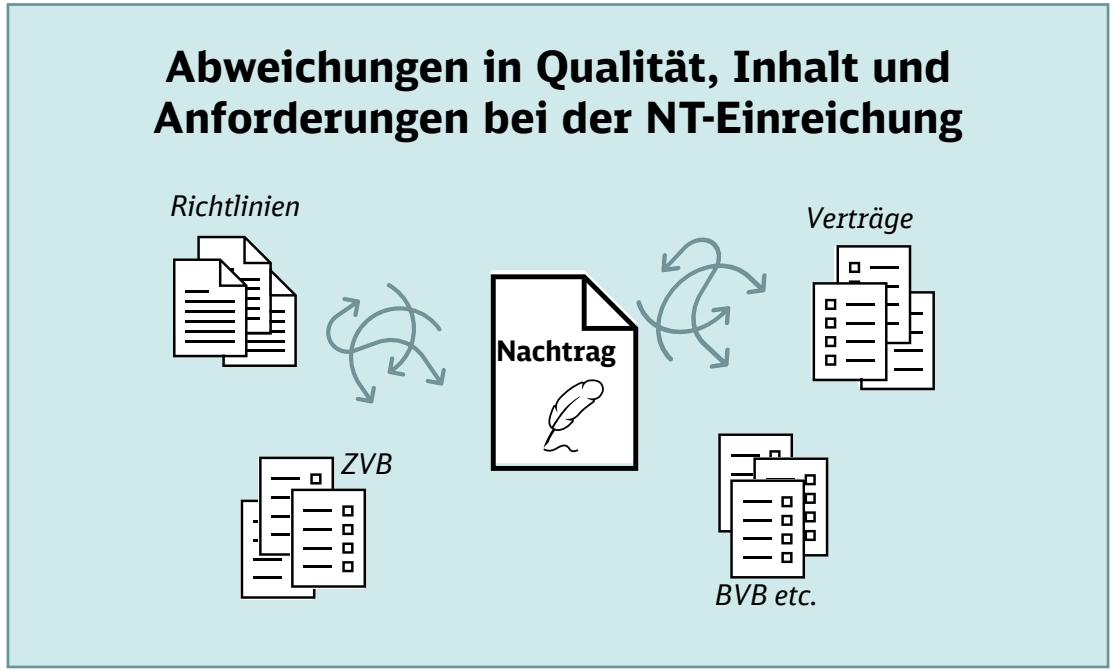

Nachtragsplattform – Einführungsveranstaltung extern

Projektaufsatz durch das Spitzengespräch

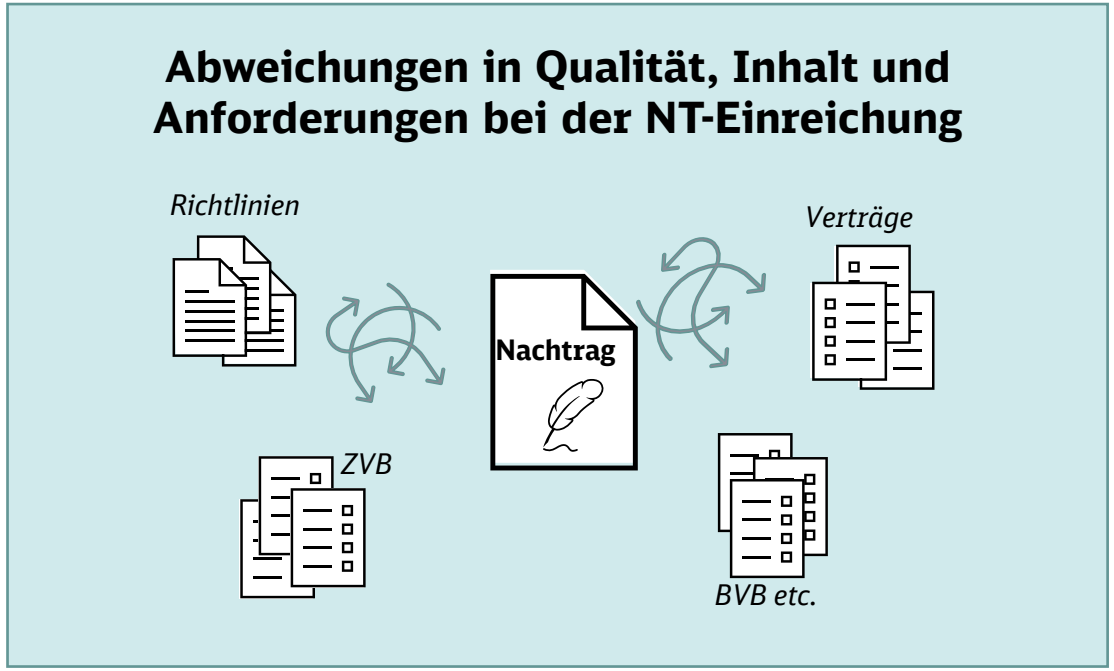

Auftrag aus dem Spitzengespräch in 06/2024:

- Schaffung einheitlicher NT-Qualität durch strukturierte datenbasierte Formularmasken (Pflichtfelder, Ausfüllhilfen, definierte Prompts)
- Beschleunigung in der Nachtragsbearbeitung durch KI-Unterstützung im NT-Prozess

Aufsatz des Projektes „NTPDataGO“

Nachtragsplattform – Einführungsveranstaltung extern

Inhalte des Projektes NTPDataGO

DB InfraGO

Entwicklung neue Nachtragsplattform

Aufnahme von Arch./Ing. Verträgen auf die NTP

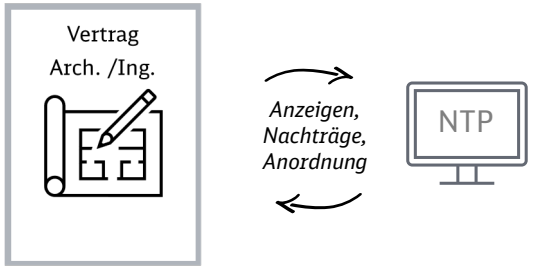

Schriftverkehr zum Nachtragsmanagement bei Arch./ing. Verträgen wird über NTP ausgetauscht

Formularmasken NTP

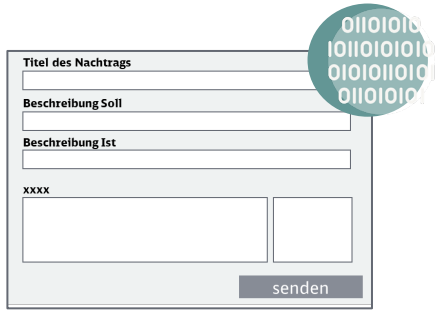

Auftragnehmer wird bei Einreichung durch Formulare unterstützt (inkl. Pflichtfelder, Hinweisfelder und Bedingungen)

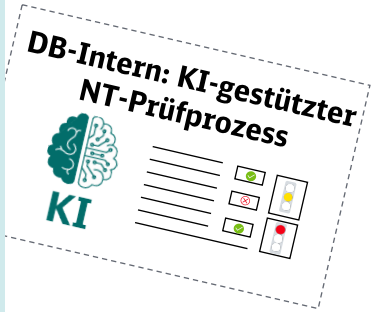

Nutzen

- Einheitliche Nachtragsqualität durch standardisierte Vorlagen
- Transparenz im Nachtragsmanagement für alle Beteiligten
- Beschleunigung der Nachtragsprüfung

Nachtragsplattform – Einführungsveranstaltung extern

Formulare auf der Nachtragsplattform

DB InfraGO



Bauverträge

- Nachtrag
- Nachlieferung zum Nachtrag
- Anzeige einer Vertragsabweichung
- Mehrkostenanzeige
- Behinderungsanzeige
- Bedenkenanzeige



Ingenieurverträge

- Nachtrag
- Nachlieferung zum Nachtrag
- Anzeige einer Vertragsabweichung
- Termingefährdungsanzeige
- Behinderungsanzeige
- Bedenkenanzeige



Modulverträge

- Nachtrag
- Nachlieferung zum Nachtrag
- Mehrkostenanzeige
- Behinderungsanzeige
- Bedenkenanzeige

Nachtragsplattform – Einführungsveranstaltung extern

Formulare auf der Nachtragsplattform

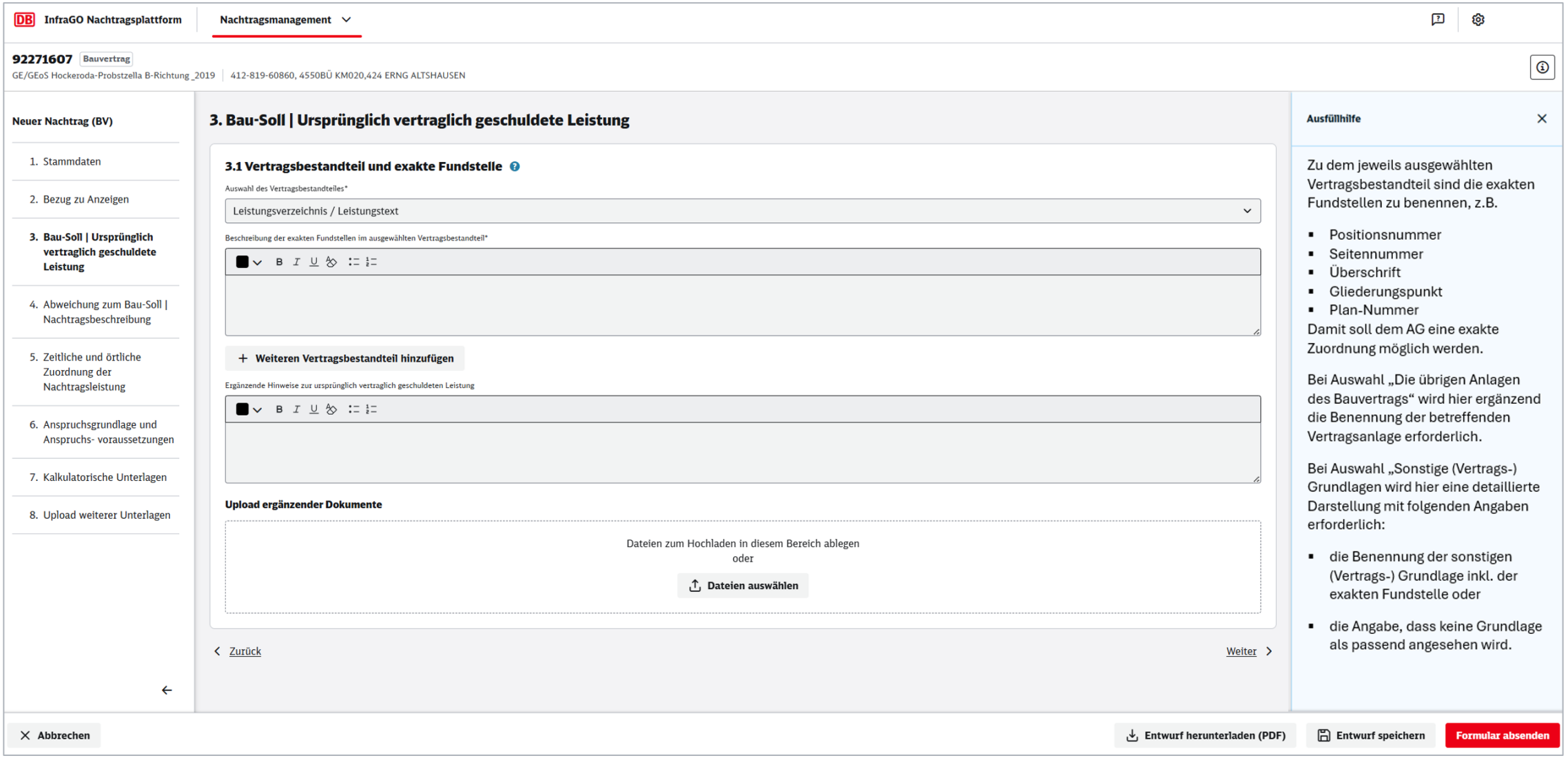

Nachtragsplattform – Einführungsveranstaltung extern

Projektorganigramm

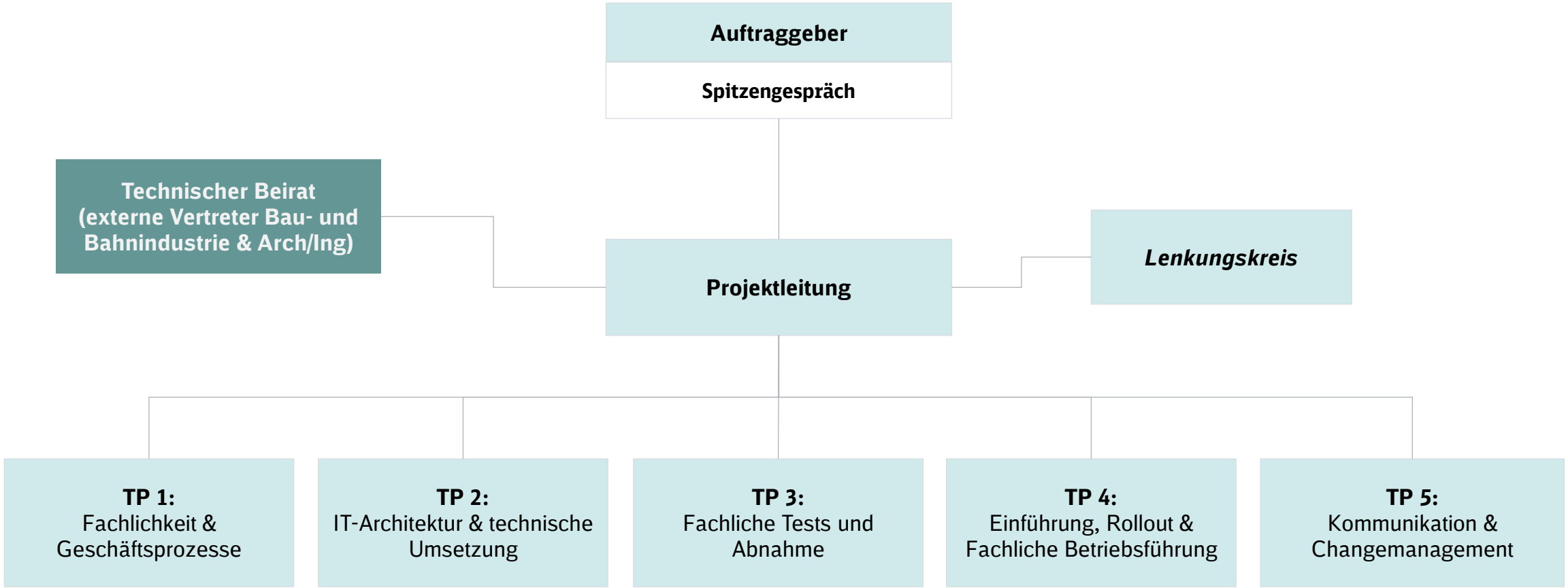

Nachtragsplattform – Einführungsveranstaltung extern

Komplexe Inhalte mit externer Abstimmung umgesetzt

Gemeinsamer Projektaufsatz

Projektinhalte gemeinsam mit Bauwirtschaft, Bahnbauindustrie, Planungsbüros, Verbänden und DB-Vertretern entwickelt.

Externe Abstimmung/Einbindung

Formularinhalte wurden in mehr als 60 Terminen (Fachgruppen/ Workshops) mit über 50 benannten externen Vertretern für Bau-, Ingenieur- und Modulvertrag erarbeitet und beschlossen.

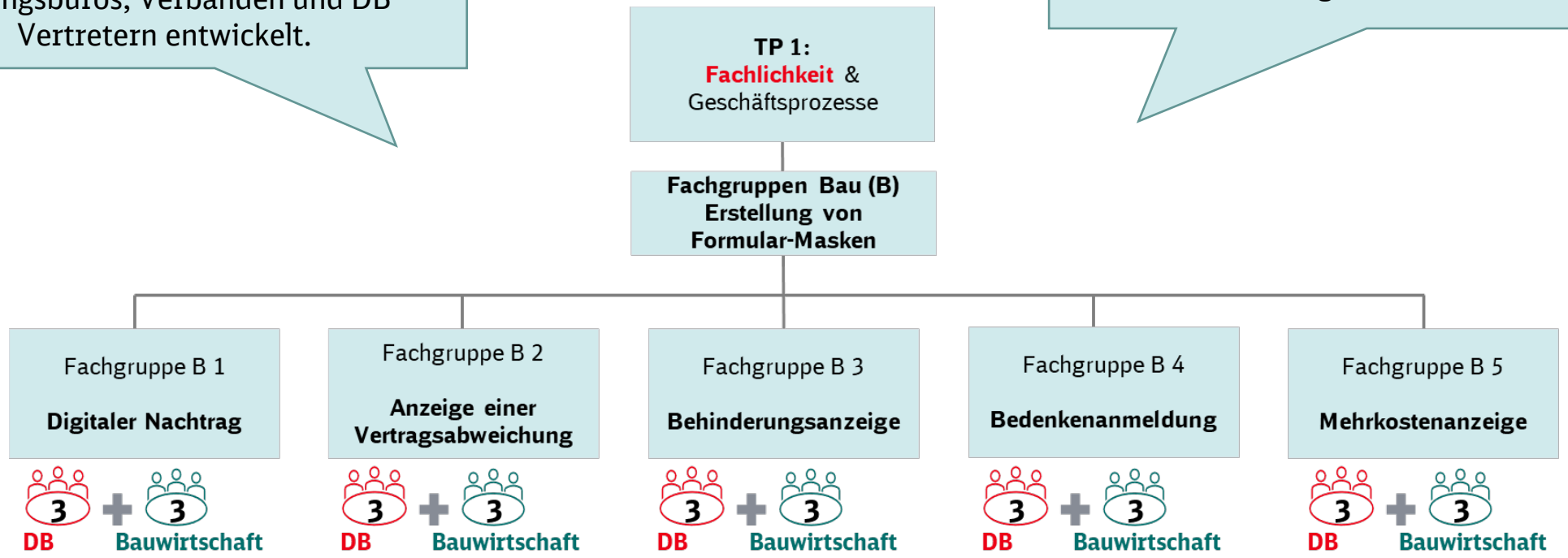

Einführungsveranstaltung 12.12.2025

Agenda



Hintergrund



Zeitplan und Kommunikation



Übergangsprozess Nachtragsplattform alt zu neu



Grundlagen Berechtigung Nachtragsplattform



Detailablauf Registrierungsphase Kreditor

Januar 2026

Nachtragsplattform – Einführungsveranstaltung extern

Terminplan zur Einführung der neuen Nachtragsplattform

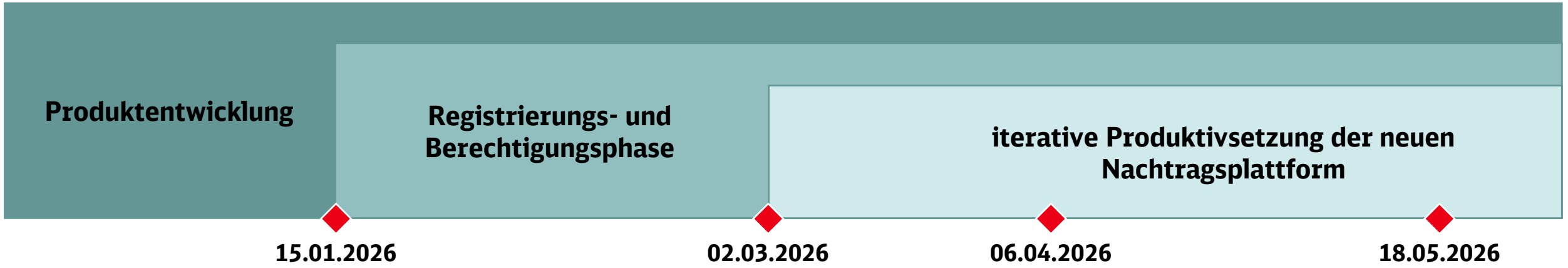

Nachtragsplattform – Einführungsveranstaltung extern

Terminplan zur Einführung der neuen Nachtragsplattform



- ab **15.01.2026** können auf der neuen Nachtragsplattform Nutzerkonten angelegt und Berechtigungen vergeben werden (Fachadministrator Kreditor & Nutzer Kreditor), die dafür notwendigen Anträge liegen ab dem **05.01.2026** auf der Internetseite bereit
- auch nach dem 02.03.2026 ist jederzeit eine Registrierung und Berechtigung möglich.

Nachtragsplattform – Einführungsveranstaltung extern

Terminplan zur Einführung der neuen Nachtragsplattform

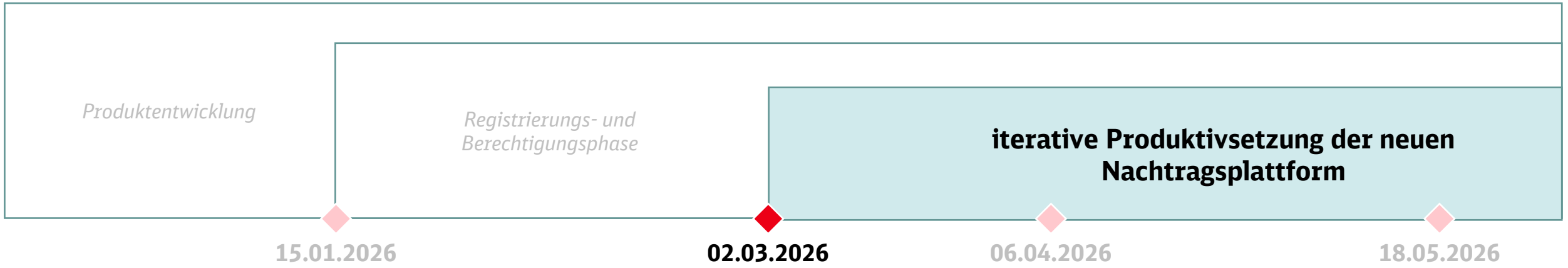

- Start der produktiven Nutzung der neuen Nachtragsplattform für **Bau- und Modulverträge**
- alle Projekte/Verträge und alle abgestimmten Formulare stehen zur Nutzung bereit:
  - Nachtrag + Nachlieferungen zum Nachtrag (BV/MV)
  - Anzeige einer Vertragsabweichung (BV)
  - Mehrkostenanzeige (BV/MV)
  - Behinderungsanzeige (BV/MV)
  - Bedenkenanzeige (BV/MV)

Nachtragsplattform – Einführungsveranstaltung extern

Terminplan zur Einführung der neuen Nachtragsplattform

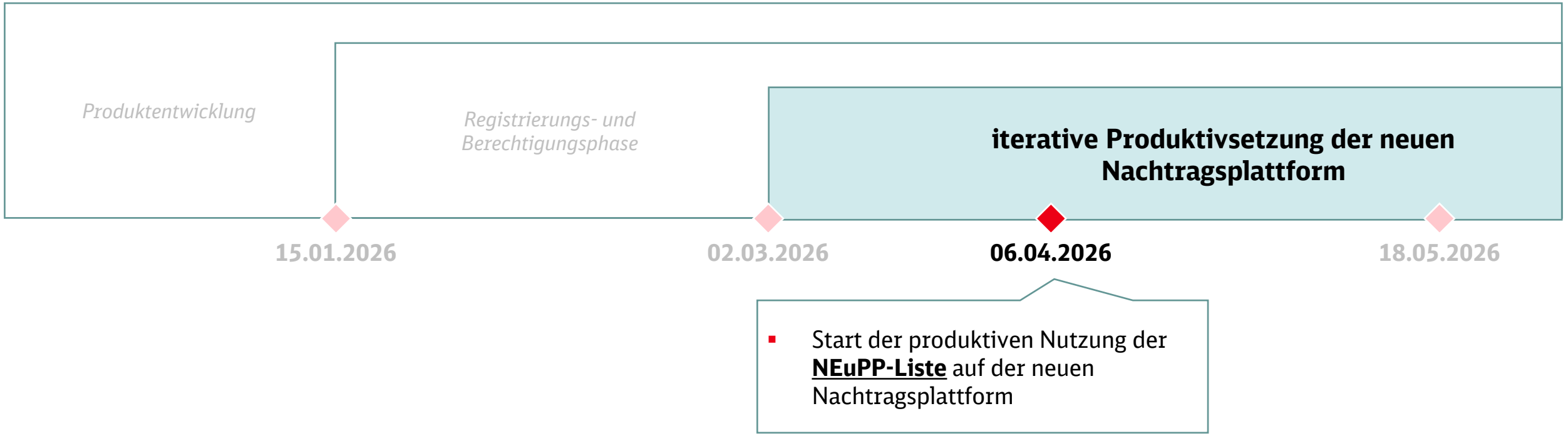

Nachtragsplattform – Einführungsveranstaltung extern

Terminplan zur Einführung der neuen Nachtragsplattform

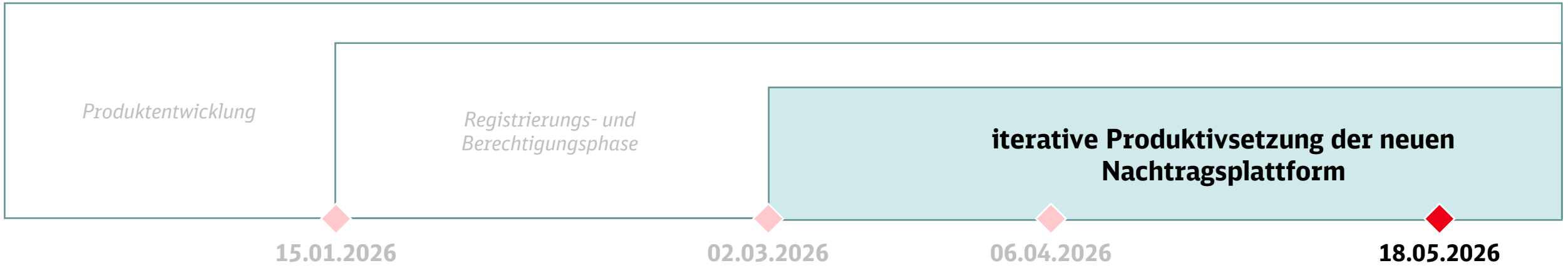

- Start der produktiven Nutzung der neuen Nachtragsplattform für **Arch/Ing Verträge**
- alle abgestimmten Formulare stehen zur Nutzung bereit:
  - Nachtrag + Nachlieferungen zum Nachtrag (A/I)
  - Anzeige einer Vertragsabweichung (A/I)
  - Behinderungsanzeige (A/I)
  - Bedenkenanzeige (A/I)
  - Termingefährdungsanzeige (A/I)

Nachtragsplattform – Einführungsveranstaltung extern

Einführungskommunikation - Termine



03.11.2025 | Vorstellung des aktuellen Sachstandes zum Projekt NTPDataGO

28.11.2025 | Erstkommunikation zu Änderungen ab 01/2026 - Rundmail

28.11.2025 | Termin im Technischen Beirat

12.12.2025 | 1. Einführungstermin (Registrierung Fachadministratoren)

09.01.2026 | 2. Einführungstermin (Registrierung Fachadministratoren)

09.01.2026 | Termin im Technischen Beirat

12.02.2026 | 1. Einführungstermin (NTP-Anwender)

16.02.2026 | 2. Einführungstermin (NTP-Anwender)

Nachtragsplattform – Einführungsveranstaltung extern

Einführungskommunikation - Formate

Kanäle

Externe Website

- NTPDataGO Projektvorstellung
- Change
- Support
- FAQs

Lieferantenportal

- Terminübersicht
- Newsbeiträge

E-Mail

- Aktive Nutzende der alten NTP

Inhalte

- Info- & Videomaterial von den Einführungsveranstaltung
- OnePager zum Registrierungsprozess
- Screenrecording zur NTP-Nutzung
- Handbuch

Links

Externe Website
→ Link

Lieferantenportal

- Informationen und Termine für die Einführungsveranstaltungen zum Download
- → Link

DB InfraGO

Einführungsveranstaltung 12.12.2025

Agenda



Hintergrund



Zeitplan und Kommunikation



Übergangsprozess Nachtragsplattform alt zu neu



Grundlagen Berechtigung Nachtragsplattform



Detailablauf Registrierungsphase Kreditor

Januar 2026

Nachtragsplattform – Einführungsveranstaltung extern

Übergangsprozess von alter auf neue Nachtragsplattform

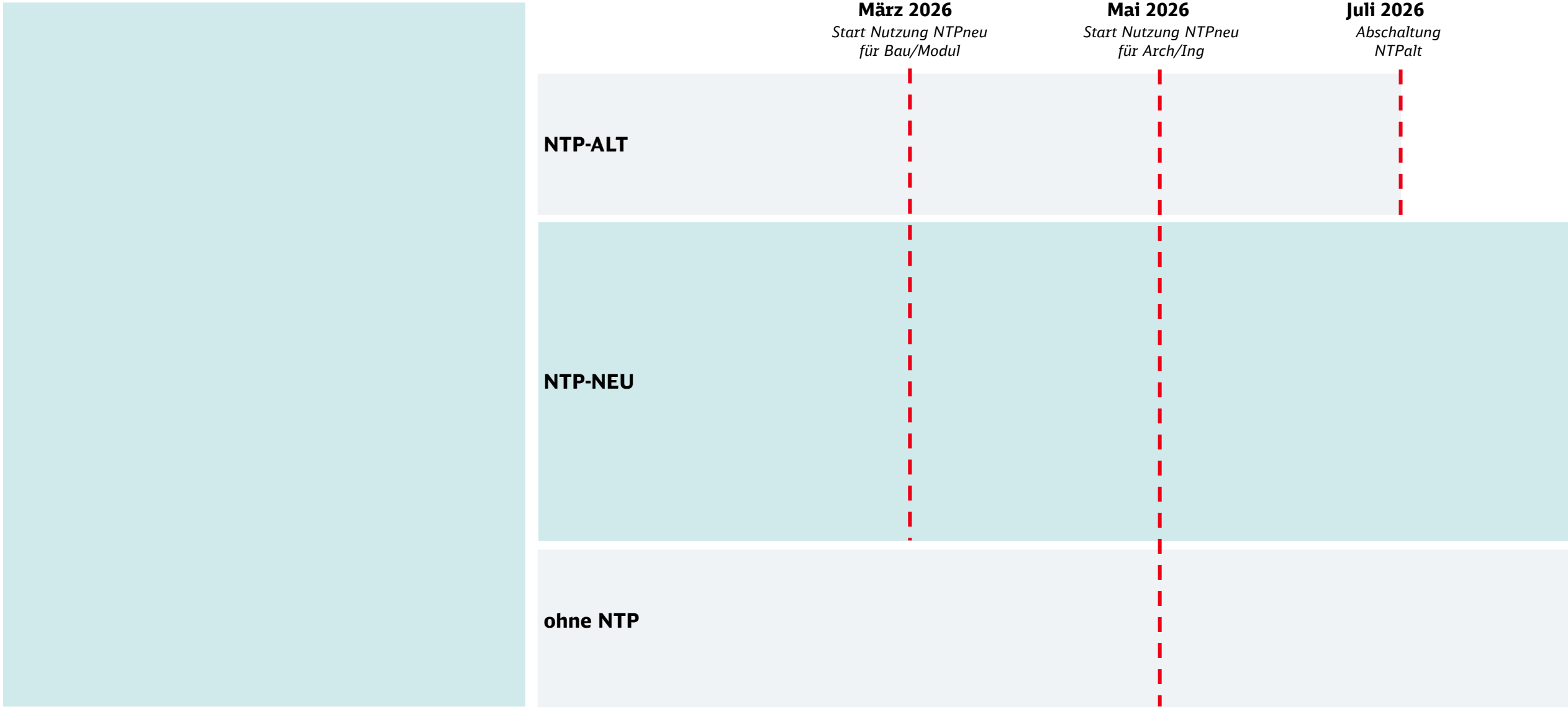

Nachtragsplattform – Einführungsveranstaltung extern

Übergangsprozess von alter auf neue Nachtragsplattform

Übergang für Bau- und Modulverträge:

- Ab 03/2026: Einreichung neuer NT, Anzeigen und Anordnungen ausschließlich auf der neuen NTP (für laufende und neue Verträge).
- Kommunikation wie Nachlieferungen, Schriftverkehr, Bestellschreiben etc. zu bestehenden Vorgängen bis 30.06.2026 auf alter NTP möglich. Ab 07/2026 ggf. notwendige Kommunikation nur noch per E-Mail.
- Empfehlung: Altvorgänge pro Vertrag rechtzeitig aus der alten NTP herunterladen und intern archivieren.

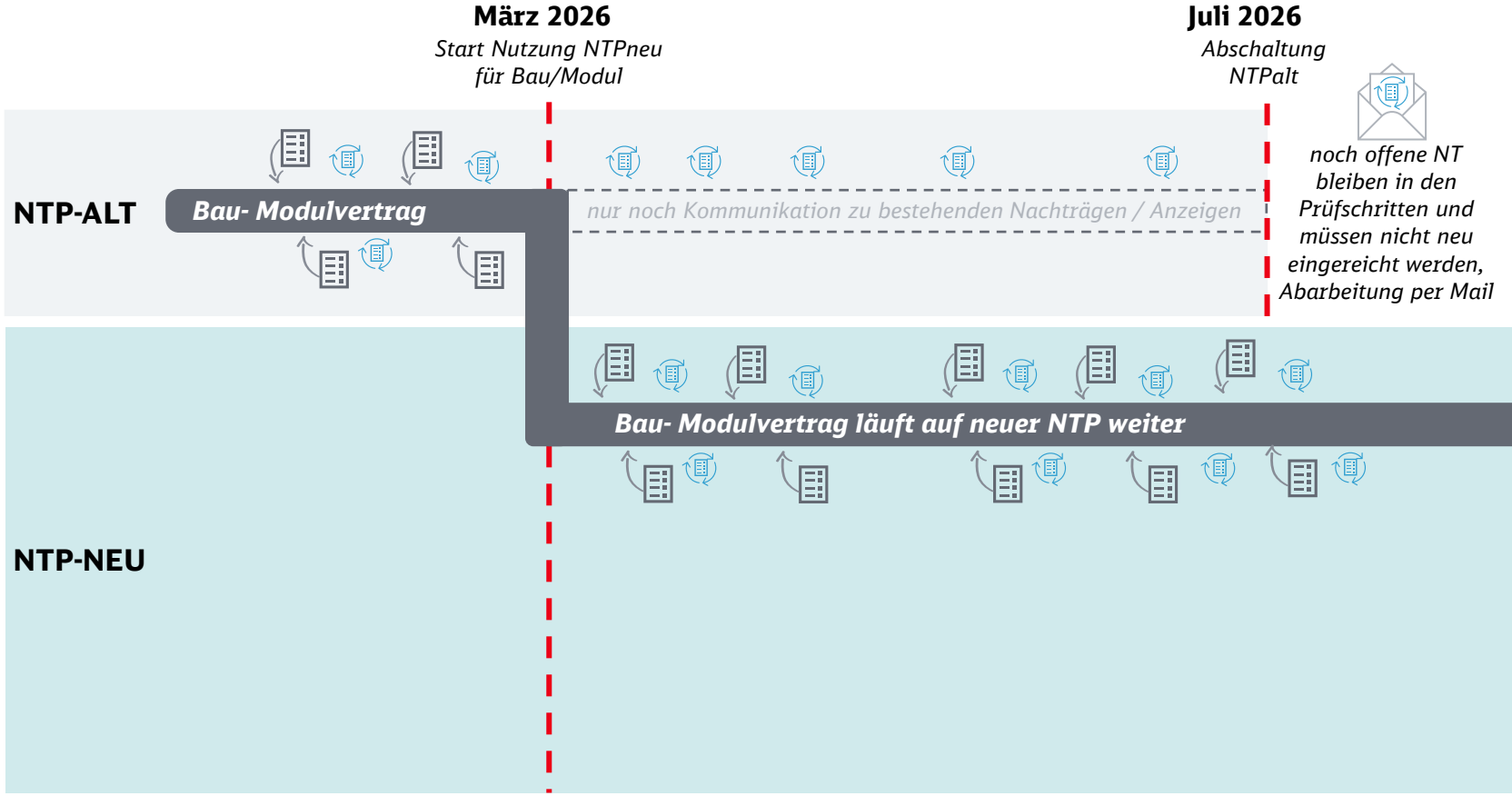

Nachtragsplattform – Einführungsveranstaltung extern

Übergangsprozess von alter auf neue Nachtragsplattform

DB InfraGO

Übergang für Bau- und Modulverträge:

- Ab 03/2026: Einreichung neuer NT, Anzeigen und Anordnungen ausschließlich auf der neuen NTP (für laufende und neue Verträge).
- Kommunikation wie Nachlieferungen, Schriftverkehr, Bestellschreiben etc. zu bestehenden Vorgängen bis 30.06.2026 auf alter NTP möglich. Ab 07/2026 ggf. notwendige Kommunikation nur noch per E-Mail.
- Empfehlung: Altvorgänge pro Vertrag rechtzeitig aus der alten NTP herunterladen und intern archivieren.

Einführung für Architekten-/Ingenieurverträge:

- Verpflichtend Nutzung der neuen NTP für Verträge mit Zuschlagsdatum ab 01.01.2026.
- Verträge mit früherem Zuschlagsdatum können die Nachtragsplattform freiwillig nutzen.

Notwendigkeit des gewählten Übergangs:

- ID-Logik beider Systeme passt nicht zusammen – eine Migration beschädigt Verknüpfungen und gefährdet Datenqualität massiv.
- Abkündigung der für die alte Nachtragsplattform genutzten SharePoint-Version zum 30.06.2026, Weiterbetrieb wäre teuer und aufwendig
- NTP ist kein Archivsystem: Fokus auf Performance; sauberer Neustart ohne Altdaten-Migration vermeidet hohe Kosten, Testaufwände und Datenrisiken.
- Stabilität und Datenqualität: Altvorgänge bleiben dort, wo sie entstanden sind, bis sie abgeschlossen sind.

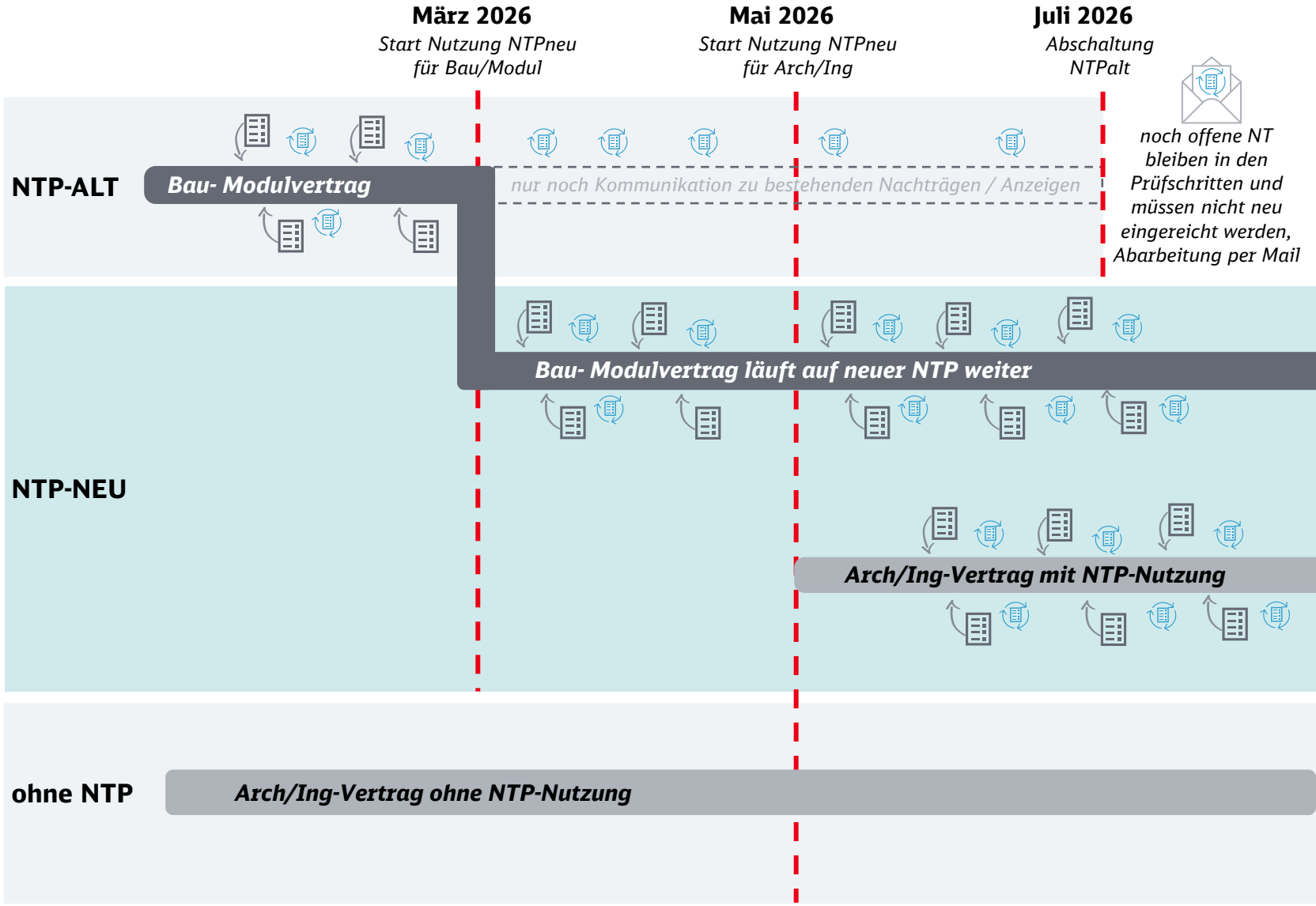

Nachträge, Anzeigen und Anordnungen

Kommunikation zu bestehenden Nachträgen und Anzeigen

Nachtragsplattform – Einführungsveranstaltung extern

Altvorgänge von der alten Nachtragsplattform intern archivieren

alte Nachtragsplattform

alle Dokumente eines Vertrages exportieren

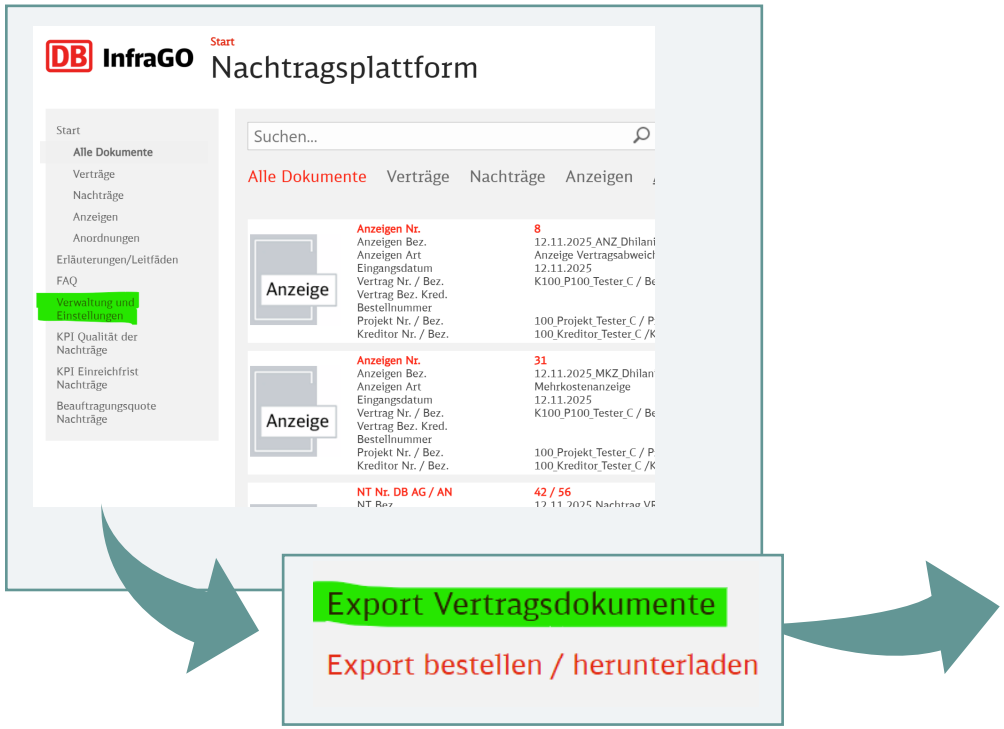

interne Archivierung beim Auftragnehmer

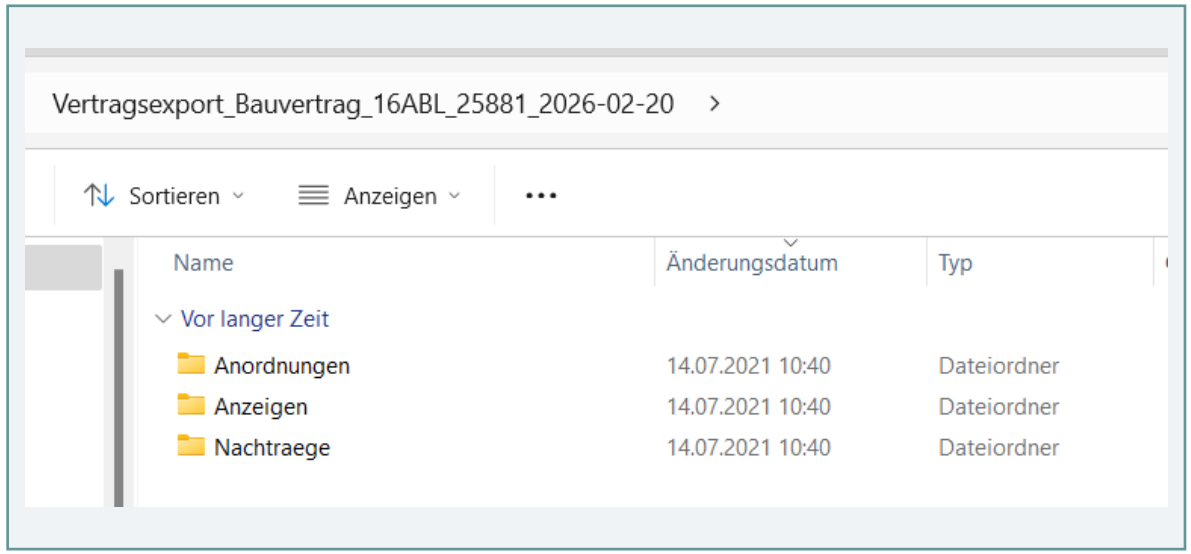

Nachtragsplattform – Einführungsveranstaltung extern

Migration von E-Mail-Adressen, Startnummern und Vertragsbezeichnung

DB InfraGO

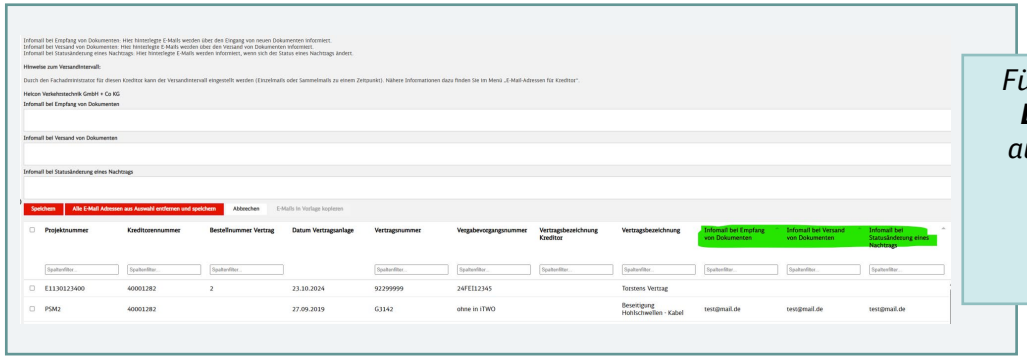

*Für Kreditoren und Verträge hinterlegte **E-Mail-Adressen** (Infomails) werden automatisch von der alten auf die neue Nachtragsplattform kopiert*

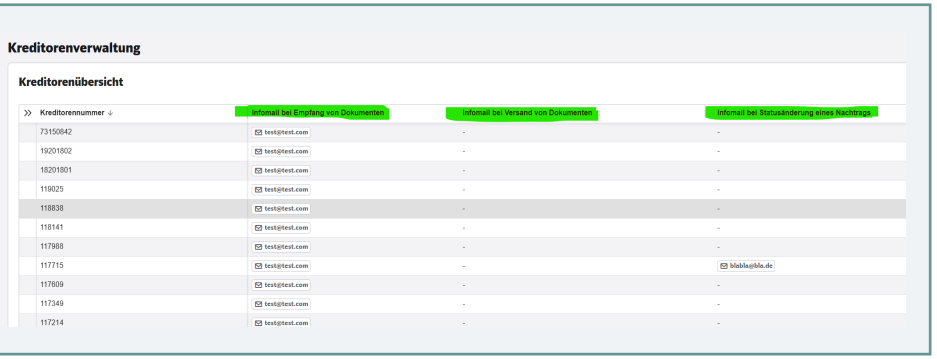



***Startnummern** für Nachträge, Anzeigen und Anordnungen werden zur Weiterarbeit im vereinbartem Nummernkreis migriert*



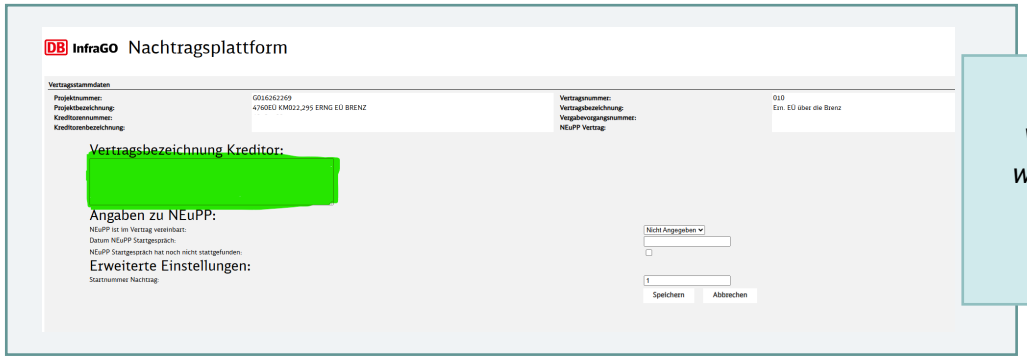

***Vertragsbezeichnung** des Kreditors werden für alle Verträge übernommen*

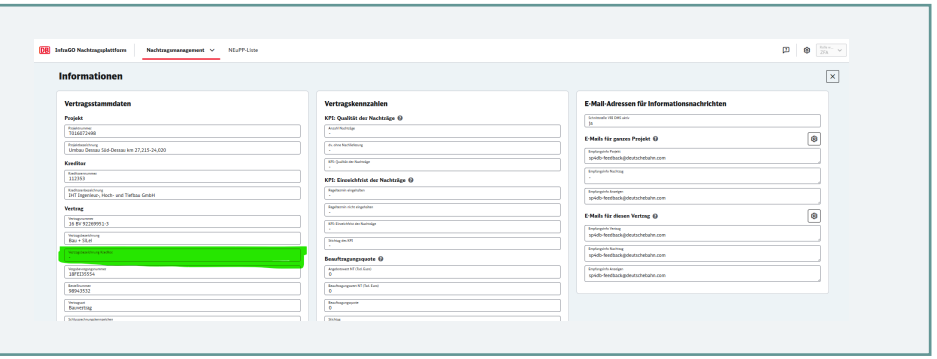

Einführungsveranstaltung 12.12.2025

Agenda



Hintergrund



Zeitplan und Kommunikation



Übergangsprozess Nachtragsplattform alt zu neu



Grundlagen Berechtigung Nachtragsplattform



Detailablauf Registrierungsphase Kreditor

Januar 2026

Nachtragsplattform – Einführungsveranstaltung extern

Berechtigungskonzept für Externe - Kreditorennummer

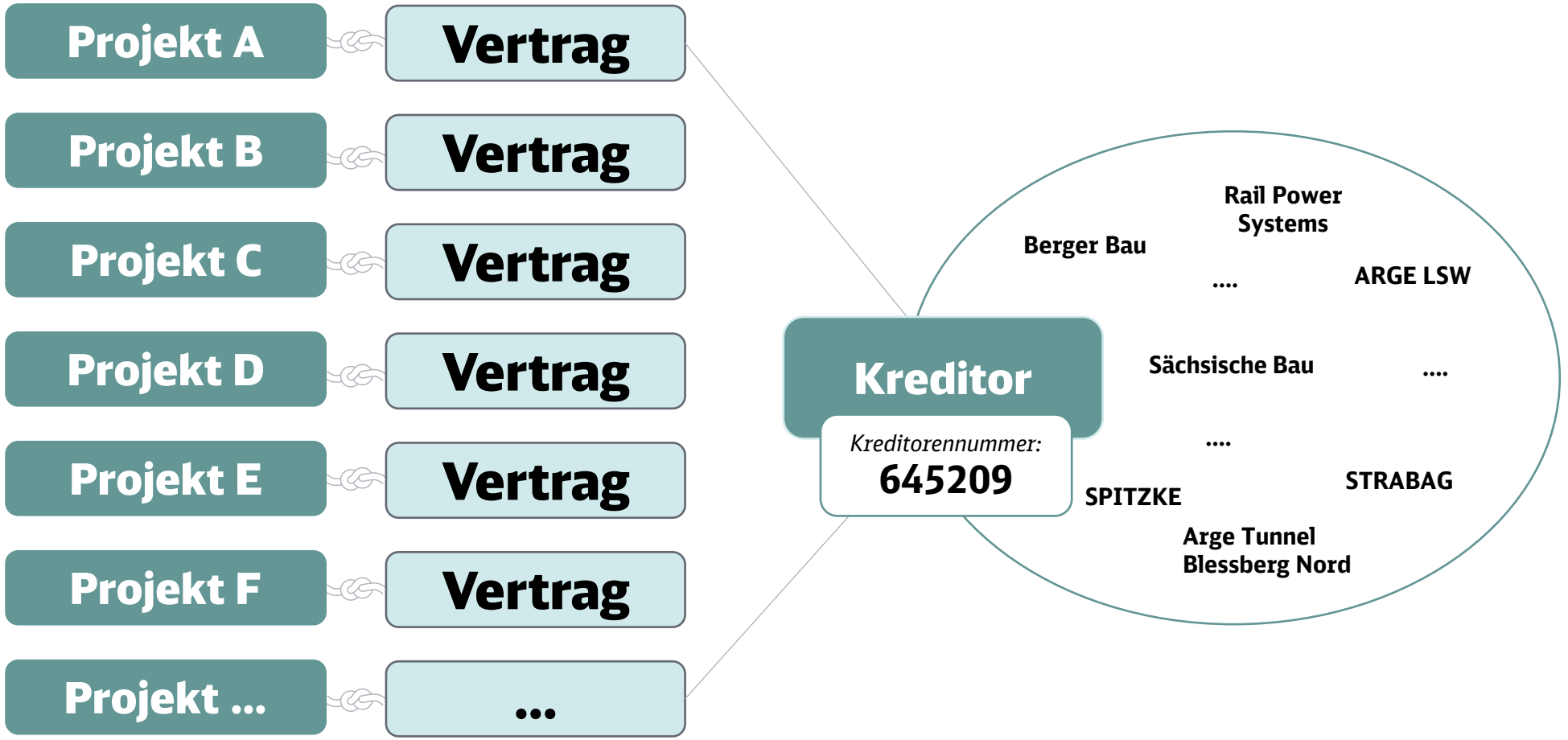

Nachtragsplattform – Einführungsveranstaltung extern

Berechtigungskonzept für Externe - Rollen

Kreditorennummer:
645209

Benutzerrollen eines Kreditors

Nachtragsplattform – Einführungsveranstaltung extern

Berechtigungskonzept für Externe - Rollen

Kreditorennummer:
645209

Benutzerrollen eines Kreditors



Fachadministrator Kreditor (FAK)

Nutzer Kreditor (NUK)



Nachtragsplattform – Einführungsveranstaltung extern

Berechtigungskonzept für Externe - Rollen

Kreditorennummer:
645209

Benutzerrollen eines Kreditors

Fachadministrator Kreditor (FAK)

Nutzer Kreditor (NUK)

Nutzer Kreditoren sind die „normalen“ Nutzer des Kreditors. Sie können auf den ganzen Kreditor oder nur ausgewählte Verträge berechtigt werden.

Sie können für berechtigte Verträge Nachträge oder Anzeigen einreichen und Schriftverkehr mit der DB austauschen.

Nachtragsplattform – Einführungsveranstaltung extern

Berechtigungskonzept für Externe - Rollen

Kreditorennummer:
645209

Benutzerrollen eines Kreditors

Fachadministrator Kreditor (FAK)

Fachadministratoren eines Kreditors erstellen Benutzerkonten für „normale“ Nutzer des Kreditors.

Fachadministratoren verwalten die Zugriffe und Nutzerkonten und führen regelmäßig Zugriffsinventuren durch.

Fachadministratoren steuern die E-Mail-Benachrichtigungen beim Eingang/Versand von neuen Inhalten.

Fachadministratoren können alles, was „normale“ Nutzer des Kreditors auch können.

Nutzer Kreditor (NUK)

Nutzer Kreditoren sind die „normalen“ Nutzer des Kreditors. Sie können auf den ganzen Kreditor oder nur ausgewählte Verträge berechtigt werden.

Sie können für berechtigte Verträge Nachträge oder Anzeigen einreichen und Schriftverkehr mit der DB austauschen.

Nachtragsplattform – Einführungsveranstaltung extern

Berechtigungskonzept für Externe - Rollen

Kreditorennummer:
645209

Benutzerrollen eines Kreditors

Fachadministrator Kreditor (FAK)

Zu Beginn müssen
Fachadministratoren für
die Kreditoren beantragt werden!

Nutzer Kreditor (NUK)

Nutzer Kreditoren sind die „normalen“ Nutzer des Kreditors. Sie können auf den ganzen Kreditor oder nur ausgewählte Verträge berechtigt werden.

Sie können für berechtigte Verträge Nachträge oder Anzeigen einreichen und Schriftverkehr mit der DB austauschen.

Nachtragsplattform – Einführungsveranstaltung extern

Berechtigungskonzept für Externe - Rollen

Kreditorennummer:
645209

Benutzerrollen eines Kreditors

Fachadministrator Kreditor (FAK)

Fachadministratoren eines Kreditors erstellen Benutzerkonten für „normale“ Nutzer des Kreditors.

Fachadministratoren verwalten die Zugriffe und Nutzerkonten und führen regelmäßig Zugriffsinventuren durch.

Fachadministratoren steuern die E-Mail-Benachrichtigungen beim Eingang/Versand von neuen Inhalten.

Fachadministratoren können alles, was „normale“ Nutzer des Kreditors auch können.

Nutzer Kreditor (NUK)

Im Anschluss kann ein Fachadministrator weitere Nutzer für den Kreditor anlegen!

Nachtragsplattform – Einführungsveranstaltung extern

Berechtigungskonzept für Externe - Inventuren

Funktion wird im Verlauf des Jahres 2026 umgesetzt

Fachadministrator Kreditor muss Konten und Zugriffe regelmäßig bestätigen

alle **180 bzw. 365 Tage** muss bestätigt werden, dass der Nutzer noch das Nutzerkonto und den Zugriff auf den Kreditor benötigt*



* auf Grund der ARGEN-Thematik (siehe Folgeseite) sind die Nutzerkonten eines Kreditors und die Zugriffe auf einen Kreditor nicht zwingend identisch

Nachtragsplattform – Einführungsveranstaltung extern

Berechtigungskonzept für Externe – Zugriff auf ARGEN

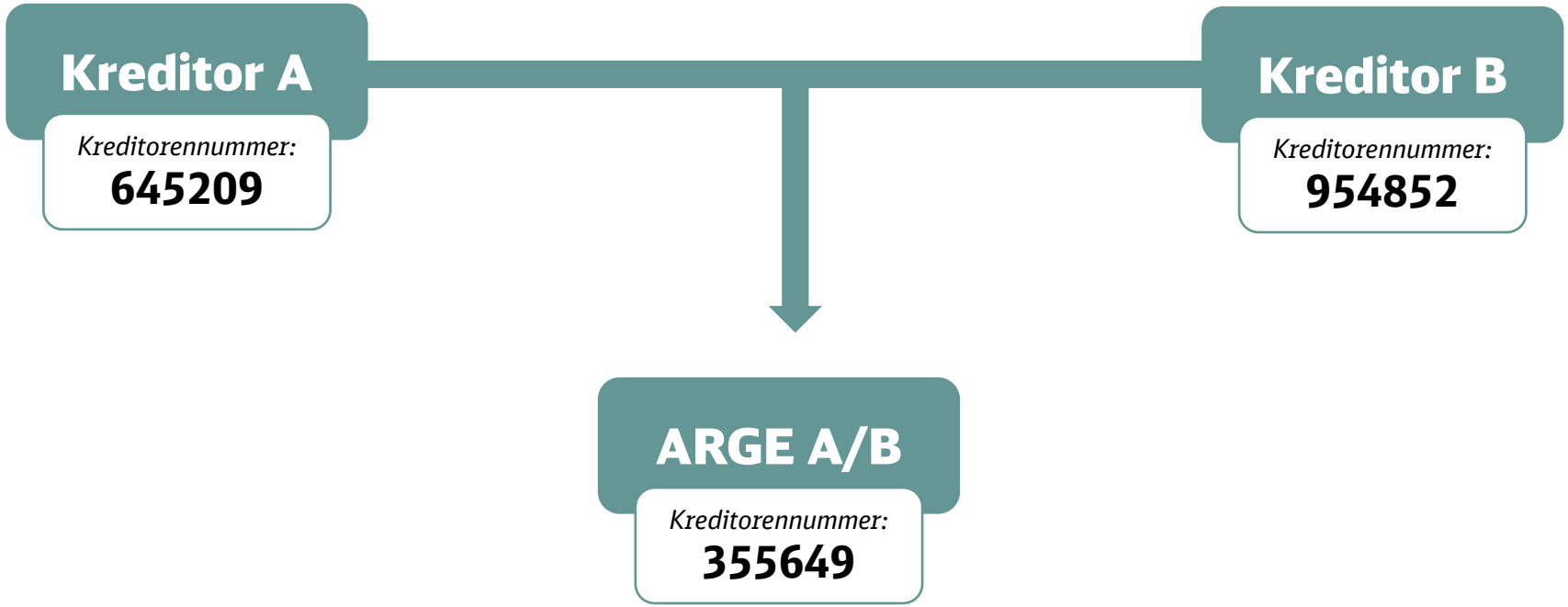

Nachtragsplattform – Einführungsveranstaltung extern

Berechtigungskonzept für Externe – Zugriff auf ARGEN

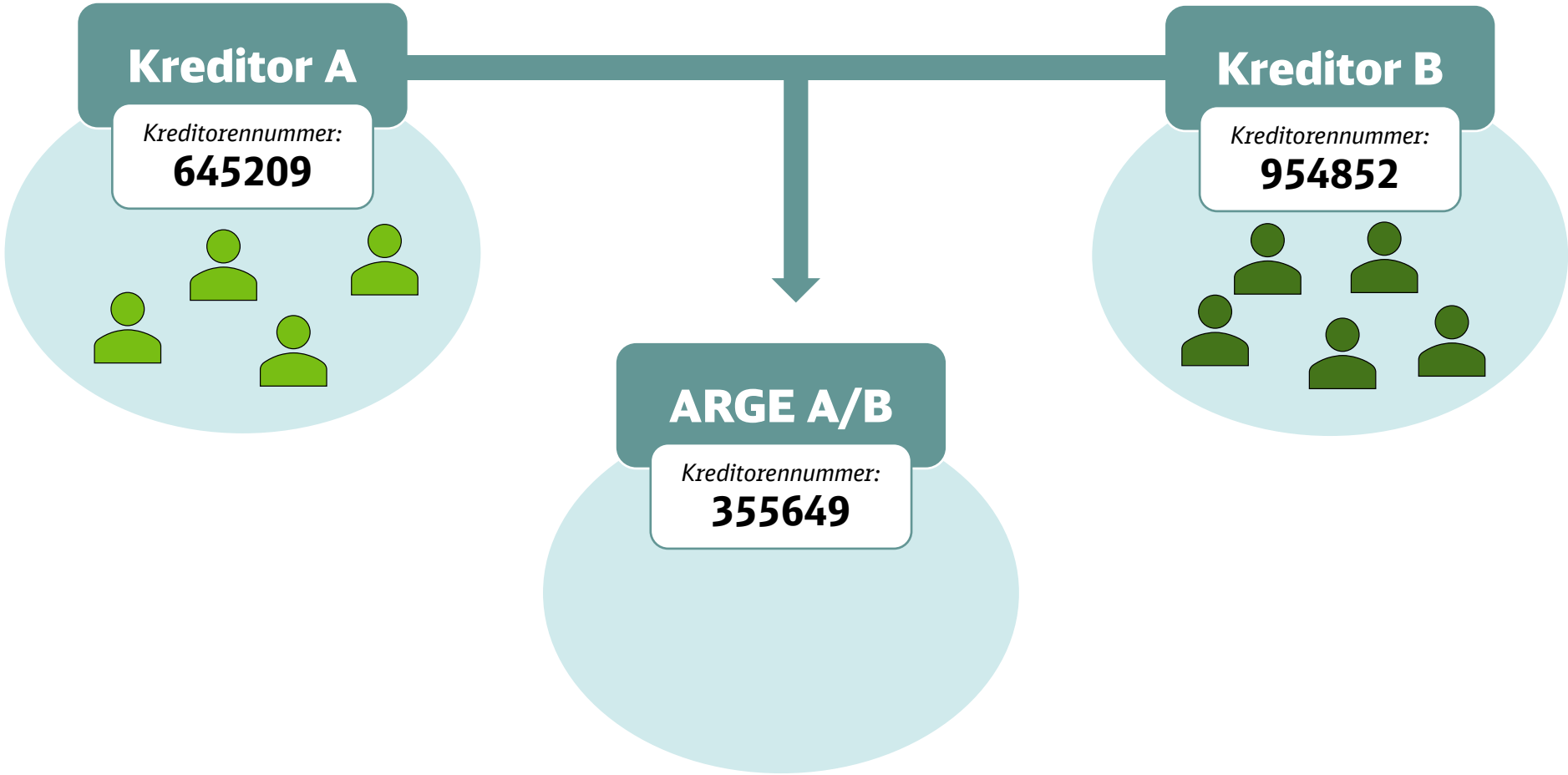

Nachtragsplattform – Einführungsveranstaltung extern

Berechtigungskonzept für Externe – Zugriff auf ARGEN

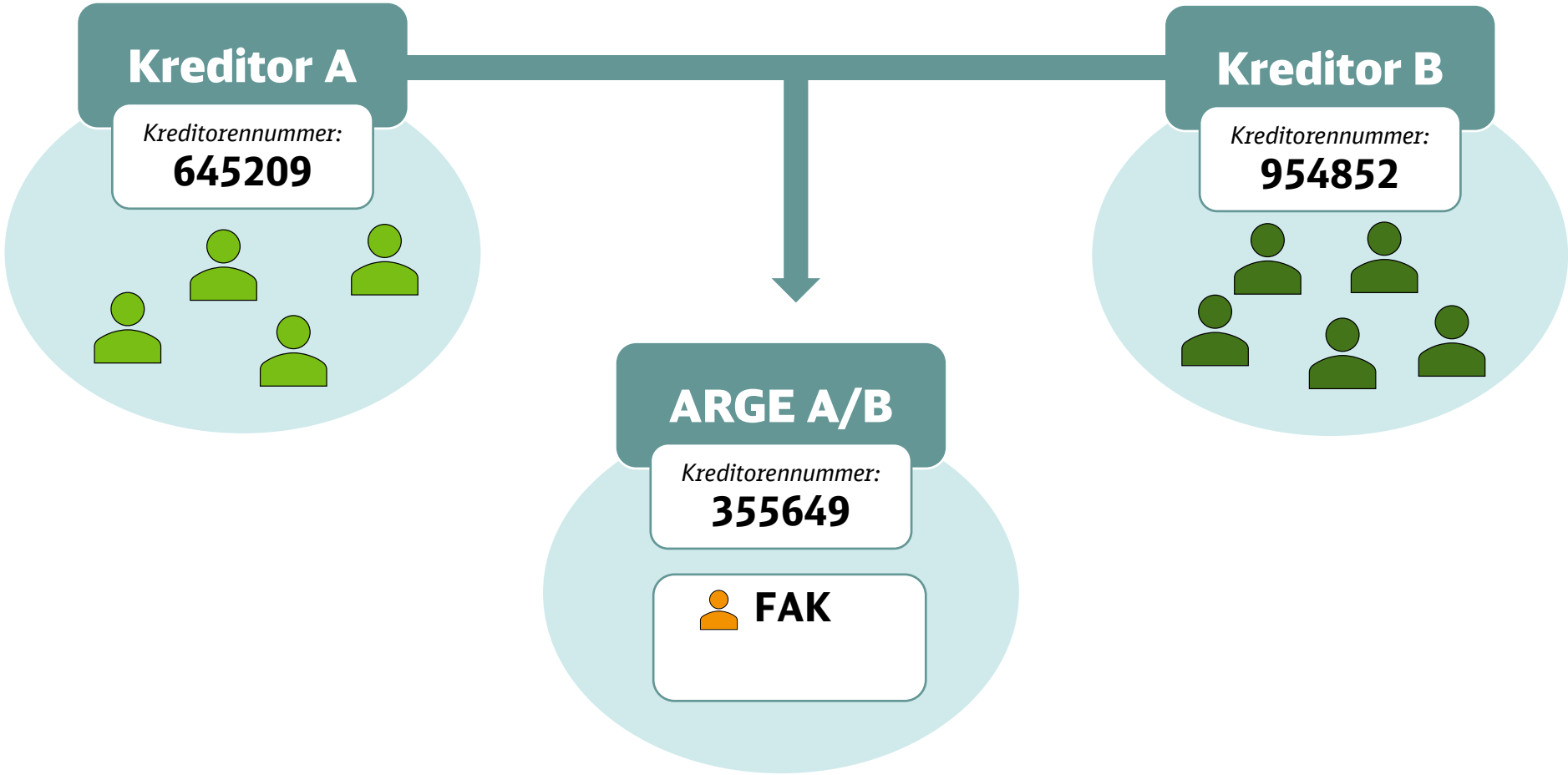

Nachtragsplattform – Einführungsveranstaltung extern

Berechtigungskonzept für Externe – Zugriff auf ARGEN

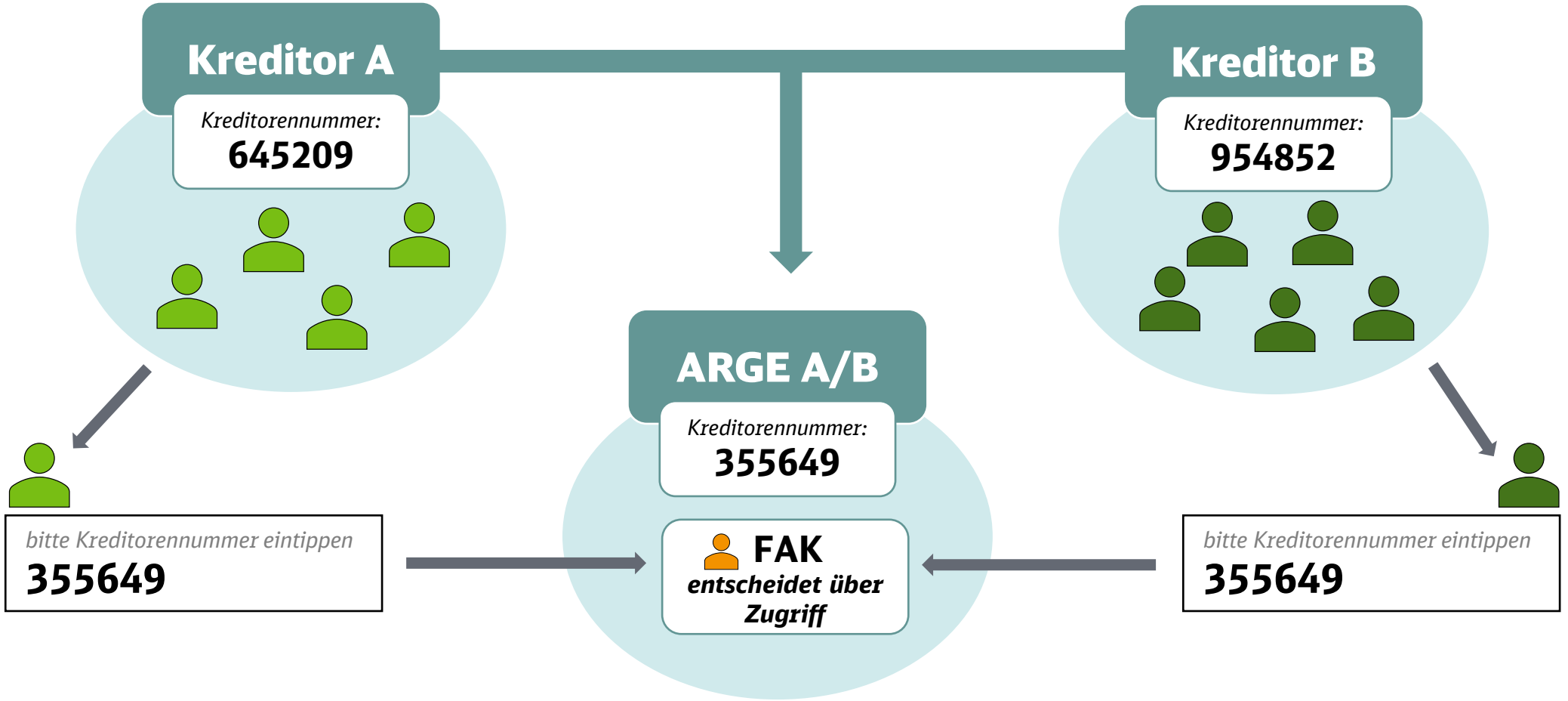

Nachtragsplattform – Einführungsveranstaltung extern

Berechtigungskonzept für Externe – Zugriff auf ARGEN

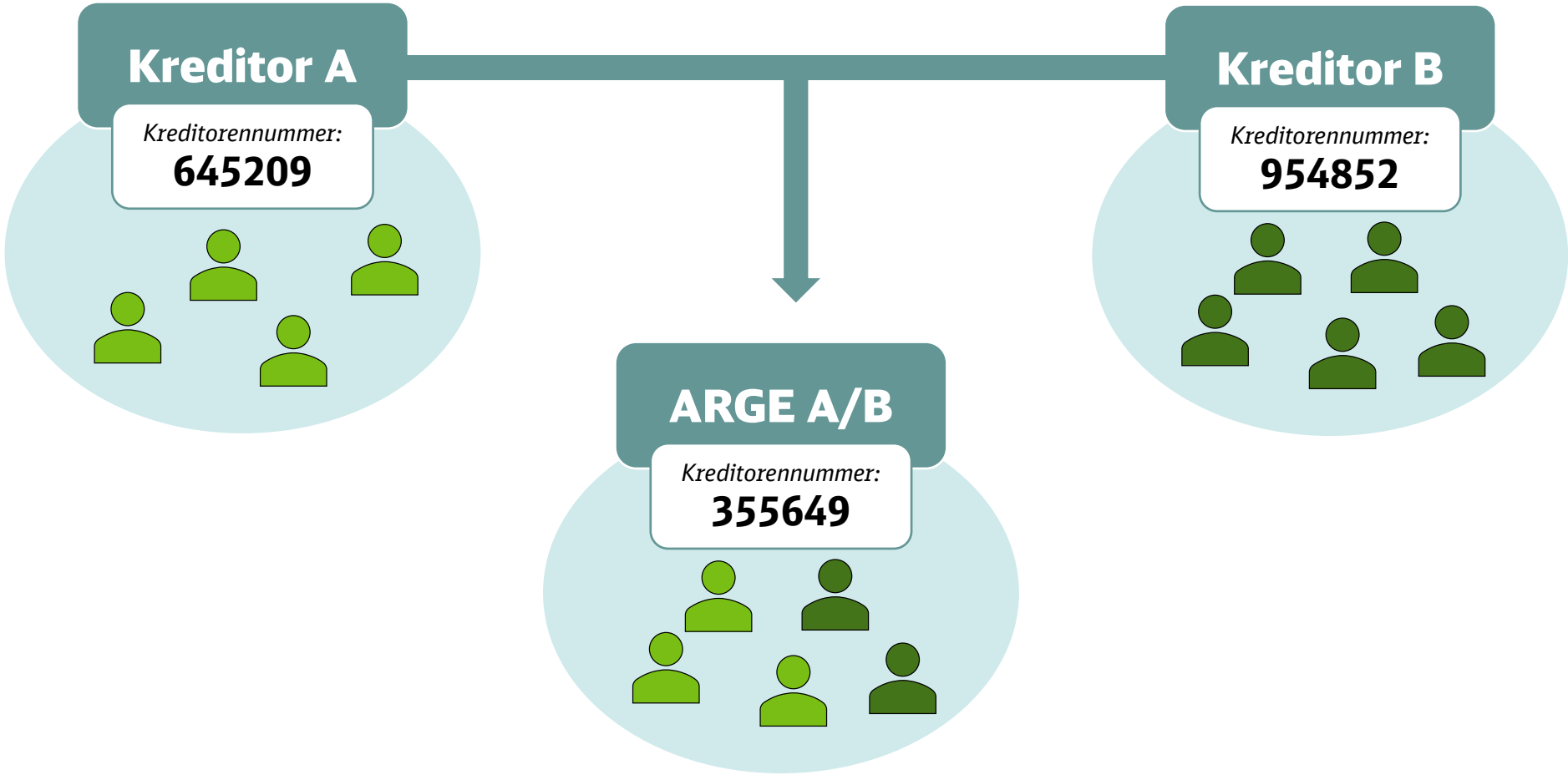

Nachtragsplattform – Einführungsveranstaltung extern

Berechtigungskonzept für Externe – Zugriff auf ARGEN

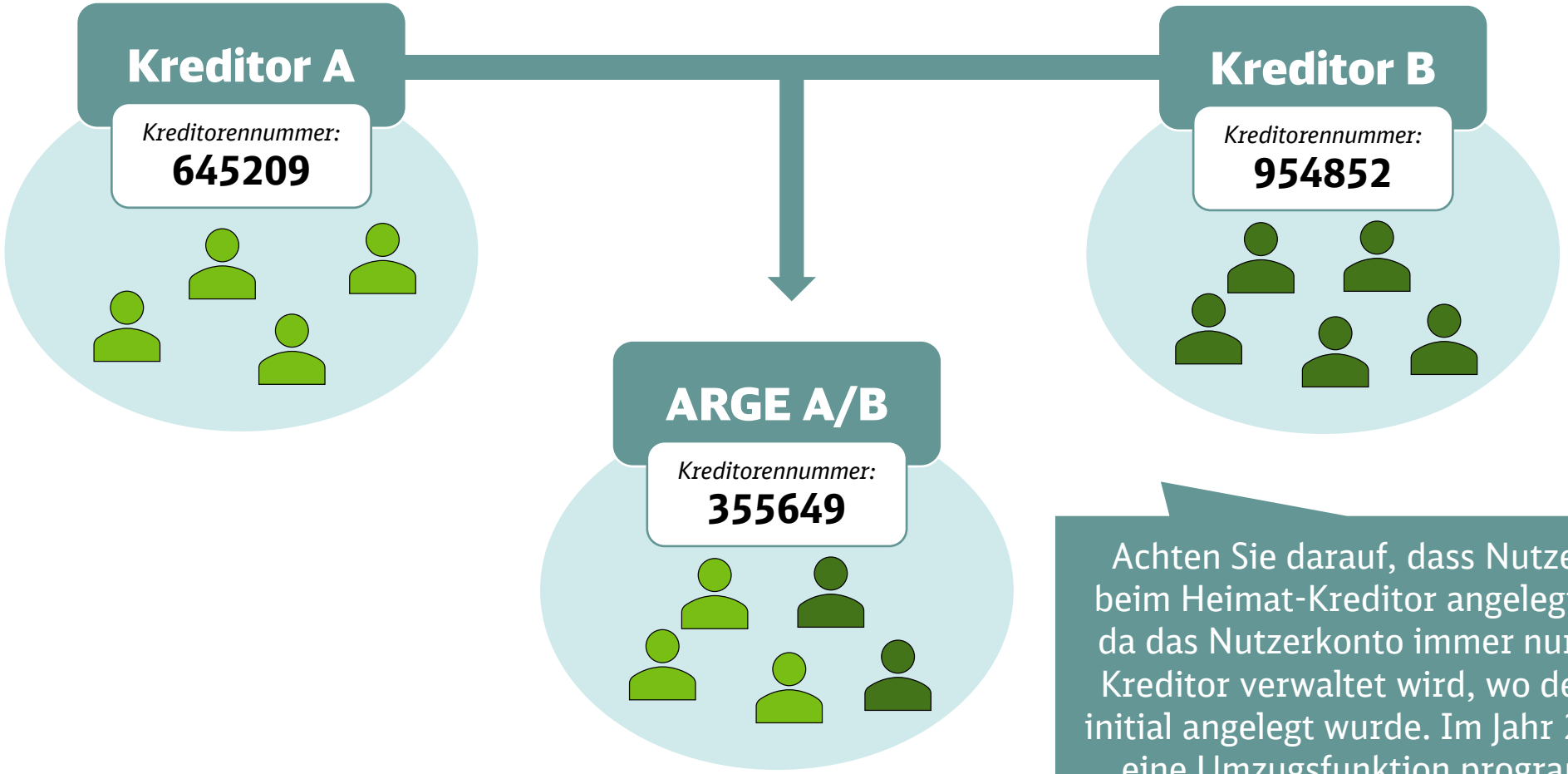

Achten Sie darauf, dass Nutzer zuerst beim Heimat-Kreditor angelegt werden, da das Nutzerkonto immer nur bei dem Kreditor verwaltet wird, wo der Nutzer initial angelegt wurde. Im Jahr 2026 wird eine Umzugsfunktion programmiert.

Nachtragsplattform – Einführungsveranstaltung extern

Berechtigungskonzept für Externe – Nutzerkonten AN/AG

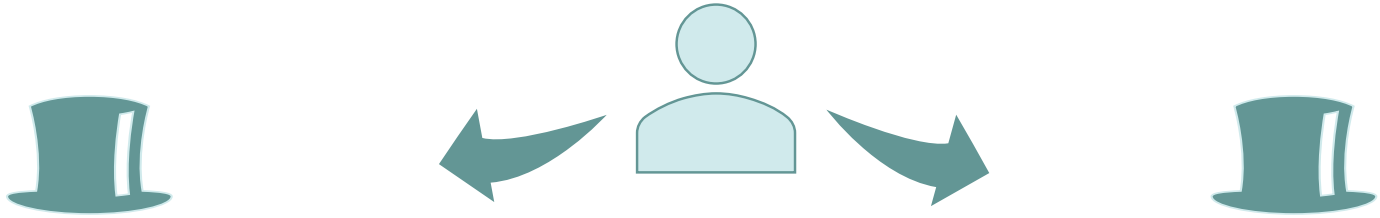

Nachtragsplattform – Einführungsveranstaltung extern

Berechtigungskonzept für Externe – Nutzerkonten AN/AG

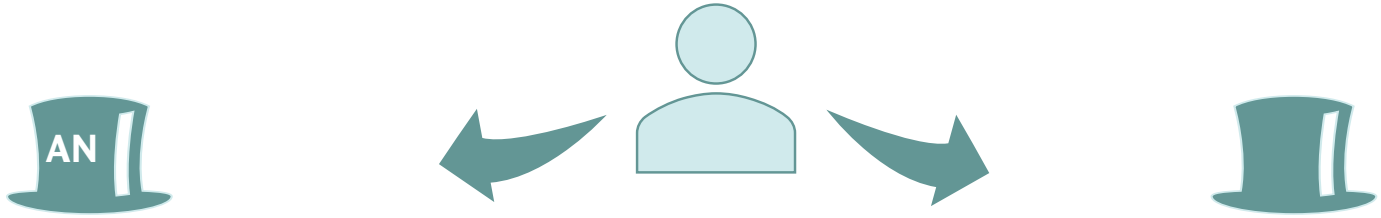

Nutzer der NTP in seiner Rolle als
Auftragnehmer
für Planung, Bau, Modul

Nachtragsplattform – Einführungsveranstaltung extern

Berechtigungskonzept für Externe – Nutzerkonten AN/AG

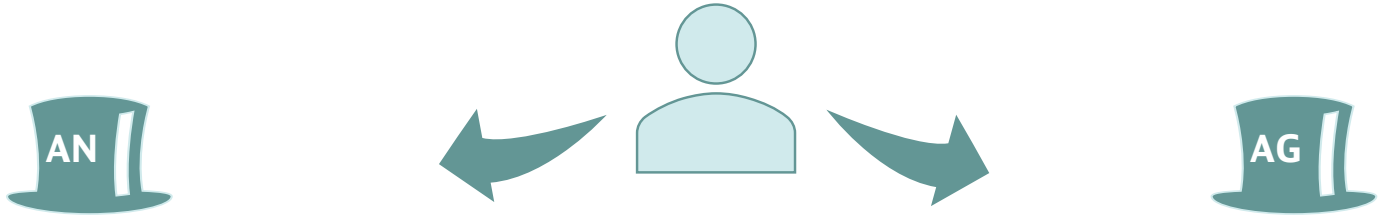

Nutzer der NTP in seiner Rolle als
Auftragnehmer
für Planung, Bau, Modul

Nutzer der NTP in seiner Rolle als
Auftraggeber z. B. im Rahmen von
Projektsteuerung oder Bauüberwachung

Nachtragsplattform – Einführungsveranstaltung extern

Berechtigungskonzept für Externe – Nutzerkonten AN/AG

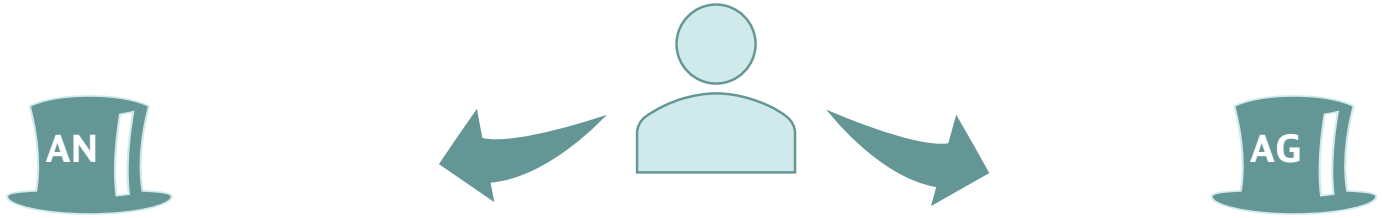

Nutzer der NTP in seiner Rolle als
Auftragnehmer
für Planung, Bau, Modul

Nutzer der NTP in seiner Rolle als
Auftraggeber z. B. im Rahmen von
Projektsteuerung oder Bauüberwachung

Für die Anmeldung als Auftragnehmer ist eine E-Mail-Adresse notwendig, die kein DB-User ist:

→ Frank.Mustermann@Brücken-GmbH.de
→ Michaela .Meier@Planungsbüro.de
→ Hans.Schmidt@db-eco.com

Antragsweg „Kreditor“ (FAK/NUK)

Nachtragsplattform – Einführungsveranstaltung extern

Berechtigungskonzept für Externe – Nutzerkonten AN/AG

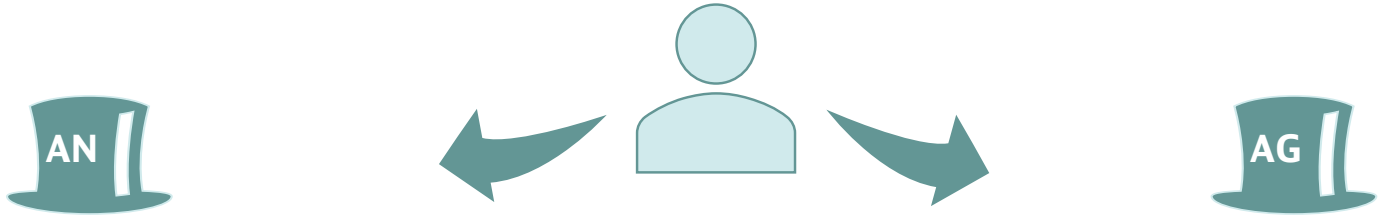

Nutzer der NTP in seiner Rolle als
<u>Auftragnehmer</u>
für Planung, Bau, Modul

Für die Anmeldung als Auftragnehmer ist eine E-Mail-Adresse notwendig, die kein DB-User ist:
→ Frank.Mustermann@Brücken-GmbH.de
→ Michaela .Meier@Planungsbüro.de
→ Hans.Schmidt@db-eco.com

Antragsweg „Kreditor“ (FAK/NUK)

Nutzer der NTP in seiner Rolle als
<u>Auftraggeber</u> z. B. im Rahmen von
Projektsteuerung oder Bauüberwachung

Für die Anmeldung als Auftraggeber ist ein DB-User notwendig:
→ Frank.Mustermann-extern.@deutschebahn.com
→ Michaela .Meier@deutschebahn.com
→ Hans.Schmidt@deutschebahn.com

Antragsweg:
1. *DB-User vorhanden*
2. *Berechtigungsantrag auf NTP erzeugen*
3. *Berechtigungsantrag in DeBI genehmigen*

Nachtragsplattform – Einführungsveranstaltung extern

Berechtigungskonzept für Externe – Nutzerkonten AN/AG

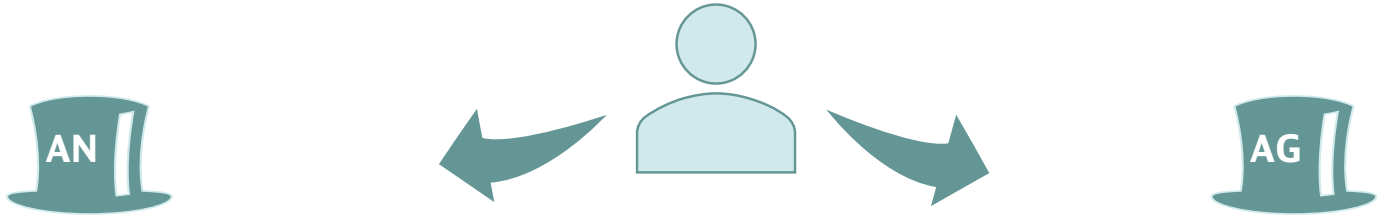

Nutzer der NTP in seiner Rolle als
<u>Auftragnehmer</u>
für Planung, Bau, Modul

Für die Anmeldung als Auftragnehmer ist eine E-Mail-Adresse notwendig, die kein DB-User ist:
→ Frank.Mustermann@Brücken-GmbH.de
→ Michaela .Meier@Planungsbüro.de
→ Hans.Schmidt@db-eco.com

Antragsweg „Kreditor“ (FAK/NUK)

Nutzer der NTP in seiner Rolle als
<u>Auftraggeber</u> z. B. im Rahmen von
Projektsteuerung oder Bauüberwachung

Für die Anmeldung als Auftraggeber ist ein DB-User notwendig:
→ Frank.Mustermann-extern.@deutschebahn.com
→ Michaela .Meier@deutschebahn.com
→ Hans.Schmidt@deutschebahn.com

Antragsweg:
1. *DB-User vorhanden*
2. *Berechtigungsantrag auf NTP erzeugen*
3. *Berechtigungsantrag in DeBI genehmigen*

Es können nicht gleichzeitig beide Rollen auf der Nachtragsplattform genutzt werden.
Es ist immer ein Ab- und Anmelden notwendig, je nach gewünschter Rolle.

Einführungsveranstaltung 12.12.2025

Agenda



Hintergrund



Zeitplan und Kommunikation



Übergangsprozess Nachtragsplattform alt zu neu



Grundlagen Berechtigung Nachtragsplattform



Detailablauf Registrierungsphase Kreditor

Januar 2026

Einführungsveranstaltung 12.12.2025

Agenda

Detailablauf Registrierungsphase Kreditor

Januar 2026

Wichtige Termine für Registrierung

Beantragung Fachadministratoren Kreditor

Fachadministrator legt Nutzer an „Heimatkreditor“

Aktivierung Benutzerkonto / Anmeldung

Nutzer beantragt Zugriff auf weiteren Kreditor

Ansichten in der Nutzerverwaltung

Nachtragsplattform – Einführungsveranstaltung extern

Sicherung der Arbeitsfähigkeit durch rechtzeitige Registrierung

DB InfraGO

Zur Absicherung der Arbeitsfähigkeit muss die Registrierung rechtzeitig durchgeführt werden

Bau- / Modulverträge	alle Kreditoren mit aktiven Verträgen im März 2026	*Registrierung notwendig bis* **28.02.2026**
Arch/Ing-Verträge	alle Kreditoren mit Verträgen mit einem Zuschlagsdatum ab 01.01.2026	*Registrierung notwendig bis* **30.04.2026**

....der Registrierungs- und Berechtigungsprozess ist ein Standardprozess, Änderungen oder die Registrierung neuer Kreditoren können jederzeit erfolgen.

Einführungsveranstaltung 12.12.2025

Agenda

Detailablauf Registrierungsphase Kreditor

Januar 2026

Wichtige Termine für Registrierung

Beantragung Fachadministratoren Kreditor

Fachadministrator legt Nutzer an „Heimatkreditor“

Aktivierung Benutzerkonto / Anmeldung

Nutzer beantragt Zugriff auf weiteren Kreditor

Ansichten in der Nutzerverwaltung

Nachtragsplattform – Einführungsveranstaltung extern

Registrierung als Fachadministrator Kreditor

Ab dem **05.01.2026** können Sie den neuen Berechtigungsantrag auf der Internetseite der NTP herunterladen.

LINK:
https://www.dbinfrago.com/web/schienennetz/dienstleistende/nachtragsplattform-11161480#

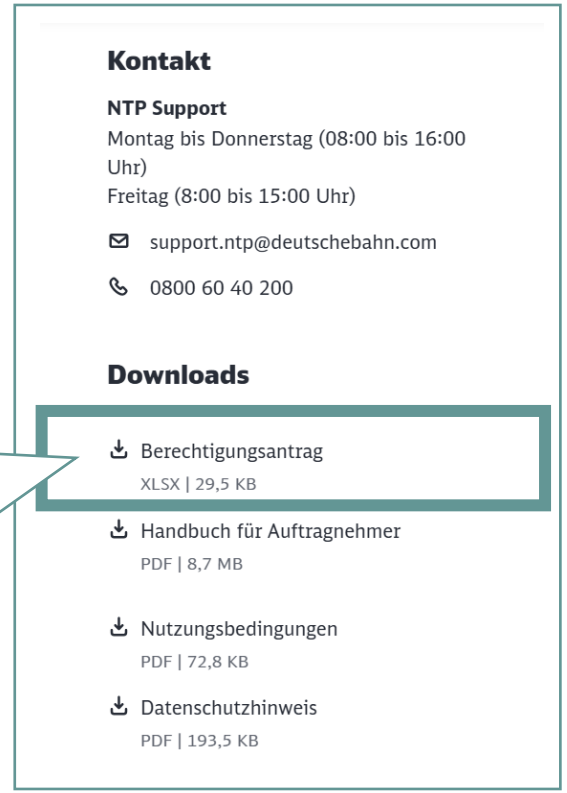

Nachtragsplattform – Einführungsveranstaltung extern

Registrierung als Fachadministrator Kreditor

Erklärung zum Antrag und Antragsverfahren

Hinterlegung von bis zu 20 Fachadministratoren

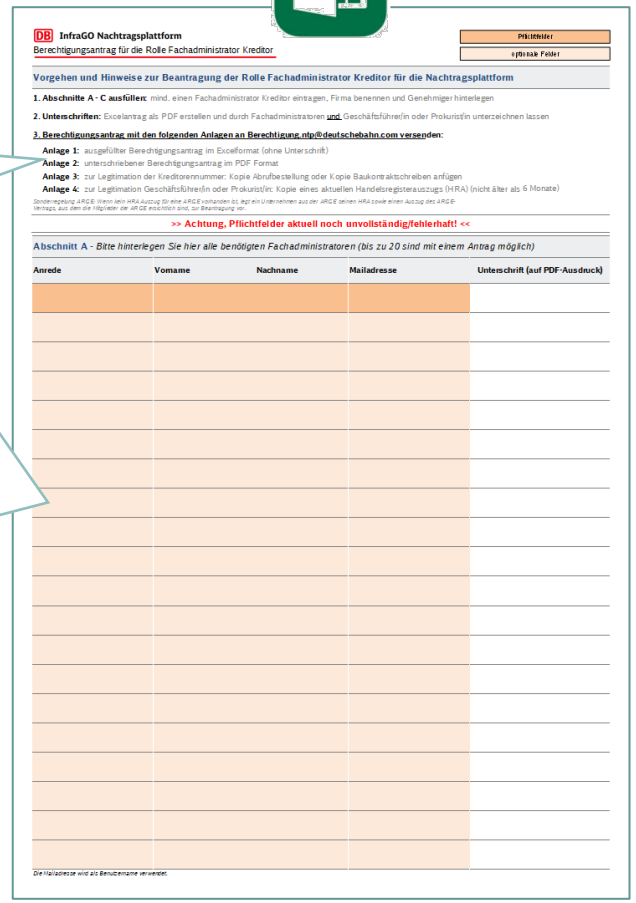

DB InfraGO Nachtragsplattform
Berechtigungsantrag für die Rolle Fachadministrator Kreditor

Pflichtfelder
optionale Felder

Vorgehen und Hinweise zur Beantragung der Rolle Fachadministrator Kreditor für die Nachtragsplattform

1. **Abschnitte A - C ausfüllen:** mind. einen Fachadministrator Kreditor eintragen, Firma benennen und Genehmiger hinterlegen
2. **Unterschriften:** Excelantrag als PDF erstellen und durch Fachadministratoren und Geschäftsführer/in oder Prokurist/in unterzeichnen lassen
3. **Berechtigungsantrag mit den folgenden Anlagen an Berechtigung.ntp@deutschebahn.com versenden:**
   - **Anlage 1:** ausgefüllter Berechtigungsantrag im Excelformat (ohne Unterschrift)
   - **Anlage 2:** unterschriebener Berechtigungsantrag im PDF Format
   - **Anlage 3:** zur Legitimation der Kreditorennummer: Kopie Abrufbestellung oder Kopie Baukontraktschreiben anfügen
   - **Anlage 4:** zur Legitimation Geschäftsführer/in oder Prokurist/in: Kopie eines aktuellen Handelsregisterauszugs (HRA) (nicht älter als 6 Monate)

Sonderregelung ARGE: Wenn kein HRA Auszug für eine ARGE vorhanden ist, legt ein Unternehmen aus der ARGE seinen HRA sowie einen Auszug des ARGE-Vertrags, aus dem die Mitglieder der ARGE ersichtlich sind, zur Beantragung vor.

>> Achtung, Pflichtfelder aktuell noch unvollständig/fehlerhaft! <<

Abschnitt A - Bitte hinterlegen Sie hier alle benötigten Fachadministratoren (bis zu 20 sind mit einem Antrag möglich)

Anrede	Vorname	Nachname	Mailadresse	Unterschrift (auf PDF-Ausdruck)

Die Mailadresse wird als Benutzername verwendet.

Angaben zum Kreditor

Hinterlegung Geschäfts-führer/in oder Prokurist/in als Genehmiger

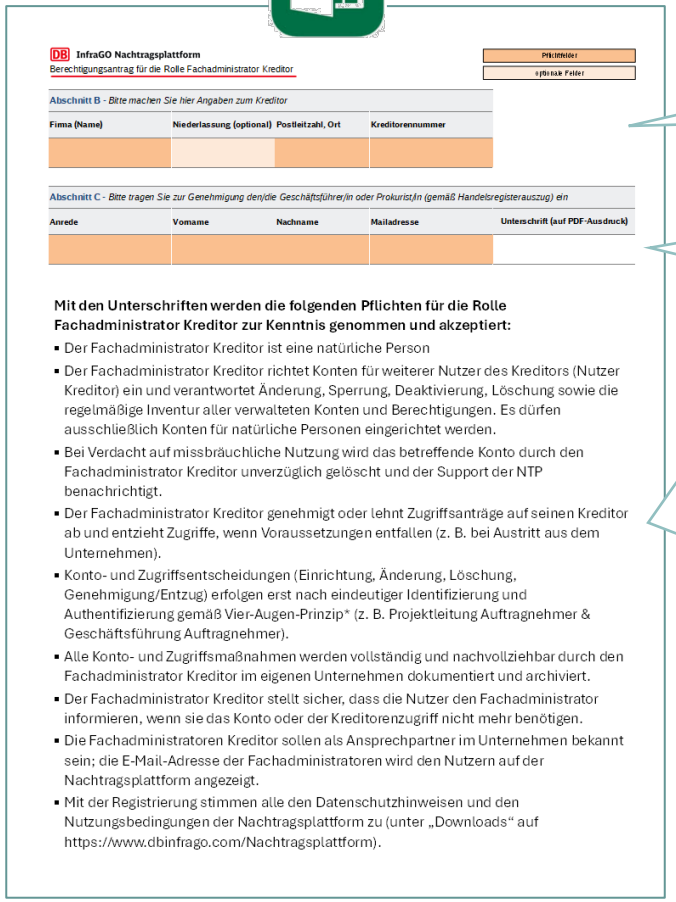

DB InfraGO Nachtragsplattform
Berechtigungsantrag für die Rolle Fachadministrator Kreditor

Pflichtfelder
optionale Felder

Abschnitt B - Bitte machen Sie hier Angaben zum Kreditor

Firma (Name)	Niederlassung (optional)	Postleitzahl, Ort	Kreditorennummer

Abschnitt C - Bitte tragen Sie zur Genehmigung den/die Geschäftsführer/in oder Prokurist/in (gemäß Handelsregisterauszug) ein

Anrede	Vorname	Nachname	Mailadresse	Unterschrift (auf PDF-Ausdruck)

Mit den Unterschriften werden die folgenden Pflichten für die Rolle Fachadministrator Kreditor zur Kenntnis genommen und akzeptiert:

- Der Fachadministrator Kreditor ist eine natürliche Person
- Der Fachadministrator Kreditor richtet Konten für weiterer Nutzer des Kreditors (Nutzer Kreditor) ein und verantwortet Änderung, Sperrung, Deaktivierung, Löschung sowie die regelmäßige Inventur aller verwalteten Konten und Berechtigungen. Es dürfen ausschließlich Konten für natürliche Personen eingerichtet werden.
- Bei Verdacht auf missbräuchliche Nutzung wird das betreffende Konto durch den Fachadministrator Kreditor unverzüglich gelöscht und der Support der NTP benachrichtigt.
- Der Fachadministrator Kreditor genehmigt oder lehnt Zugriffsanträge auf seinen Kreditor ab und entzieht Zugriffe, wenn Voraussetzungen entfallen (z. B. bei Austritt aus dem Unternehmen).
- Konto- und Zugriffsentscheidungen (Einrichtung, Änderung, Löschung, Genehmigung/Entzug) erfolgen erst nach eindeutiger Identifizierung und Authentifizierung gemäß Vier-Augen-Prinzip* (z. B. Projektleitung Auftragnehmer & Geschäftsführung Auftragnehmer).
- Alle Konto- und Zugriffsmaßnahmen werden vollständig und nachvollziehbar durch den Fachadministrator Kreditor im eigenen Unternehmen dokumentiert und archiviert.
- Der Fachadministrator Kreditor stellt sicher, dass die Nutzer den Fachadministrator informieren, wenn sie das Konto oder der Kreditorenzugriff nicht mehr benötigen.
- Die Fachadministratoren Kreditor sollen als Ansprechpartner im Unternehmen bekannt sein; die E-Mail-Adresse der Fachadministratoren wird den Nutzern auf der Nachtragsplattform angezeigt.
- Mit der Registrierung stimmen alle den Datenschutzhinweisen und den Nutzungsbedingungen der Nachtragsplattform zu (unter „Downloads“ auf https://www.dbinfrago.com/Nachtragsplattform).

Verpflichtungen als Fachadministrator Kreditor

Nachtragsplattform – Einführungsveranstaltung extern

Registrierung als Fachadministrator Kreditor

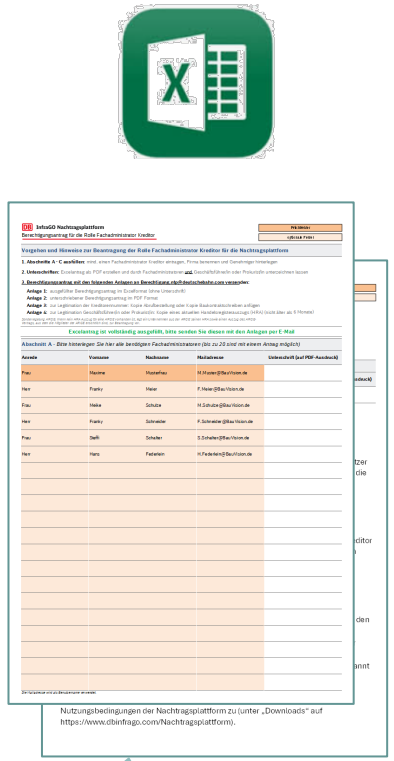

Antrag im Excelformat

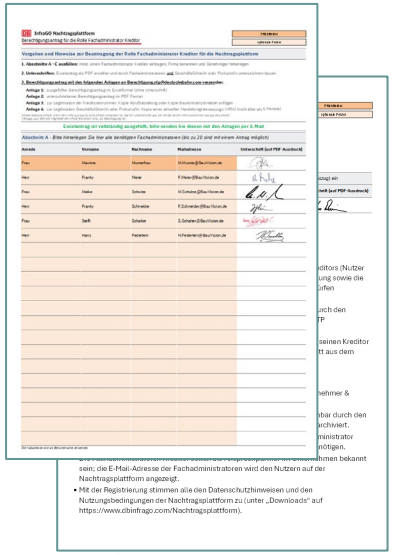

Antrag im PDF mit Unterschriften (Fachadministratoren & Genehmigung)



Kopie Abrufbestellung oder Baukontraktschreiben
Legitimation: Kreditor

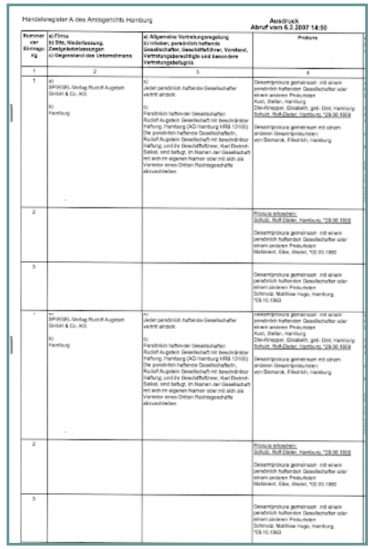

Kopie eines aktuellen Handelsregisterauszugs (nicht älter als 6 Monate)
Legitimation: Genehmiger



Berechtigung.NTP
@deutschebahn.com



Einführungsveranstaltung 12.12.2025

Agenda

Detailablauf Registrierungsphase Kreditor

Januar 2026

Wichtige Termine für Registrierung

Beantragung Fachadministratoren Kreditor

Fachadministrator legt Nutzer an „Heimatkreditor“

Aktivierung Benutzerkonto / Anmeldung

Nutzer beantragt Zugriff auf weiteren Kreditor

Ansichten in der Nutzerverwaltung

Nachtragsplattform – Einführungsveranstaltung extern

Fachadministrator Kreditor legt weitere Nutzer für Kreditor an

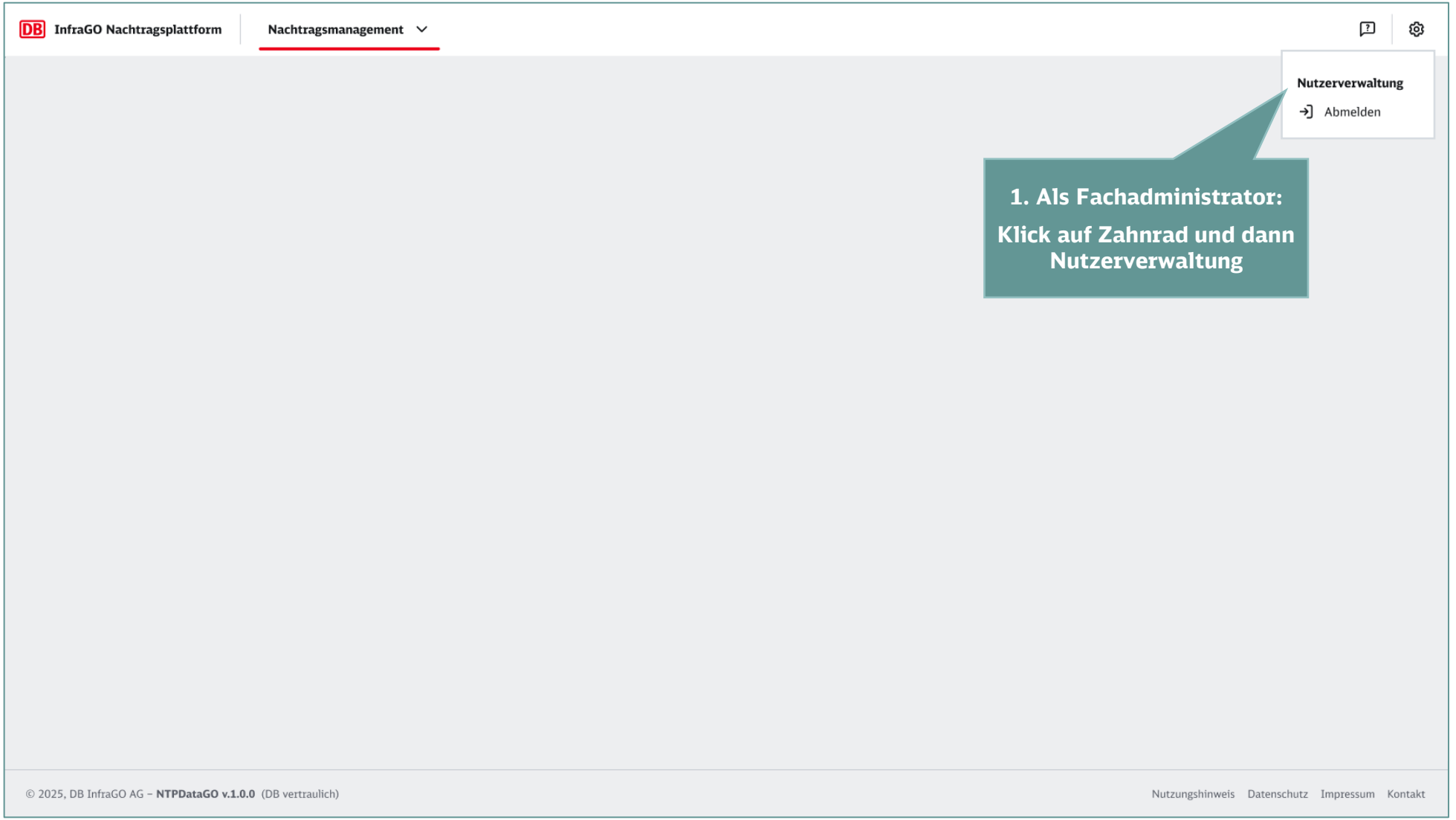

Nachtragsplattform – Einführungsveranstaltung extern

Fachadministrator Kreditor legt weitere Nutzer für Kreditor an

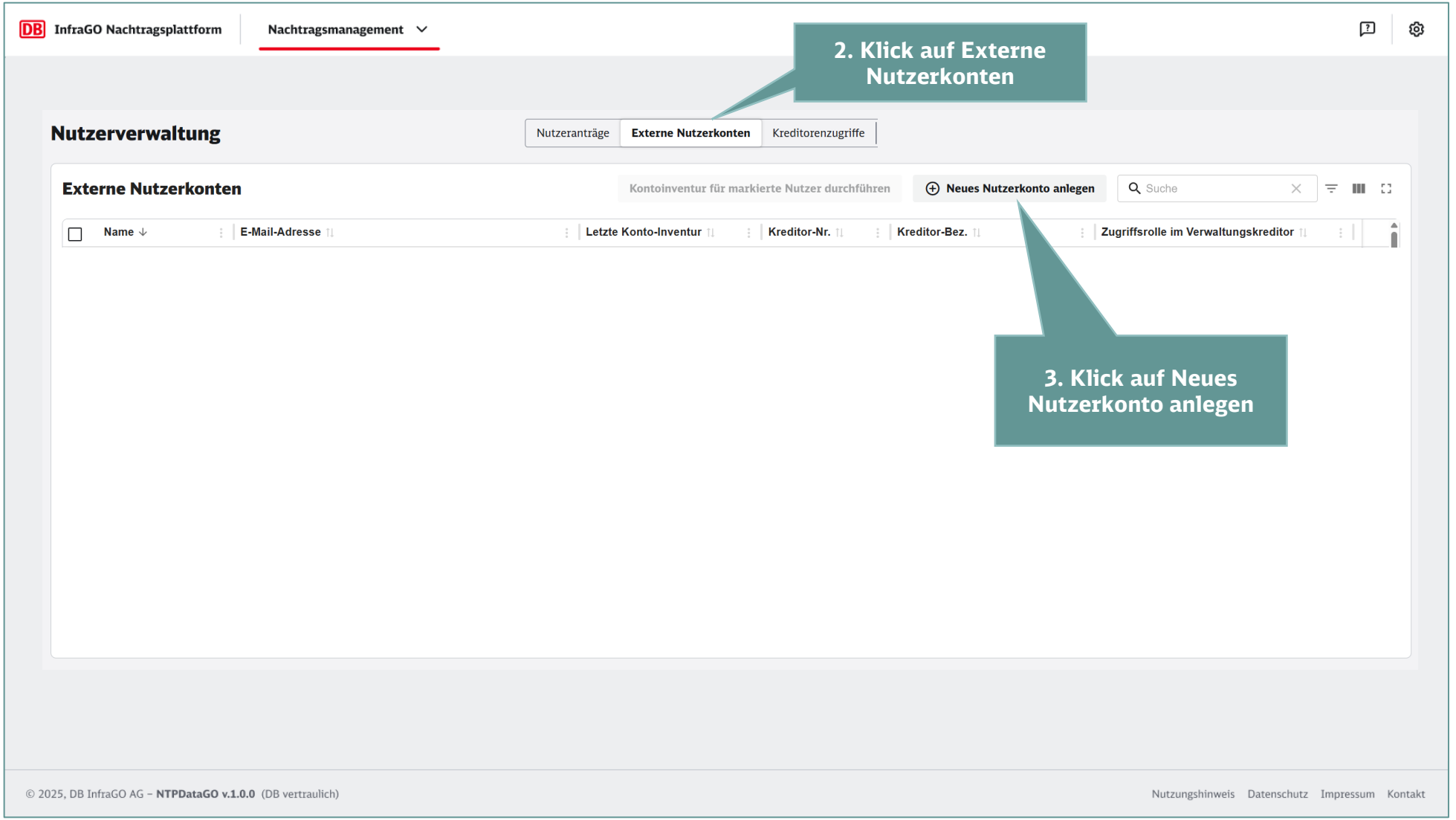

Nachtragsplattform – Einführungsveranstaltung extern

Fachadministrator Kreditor legt weitere Nutzer für Kreditor an

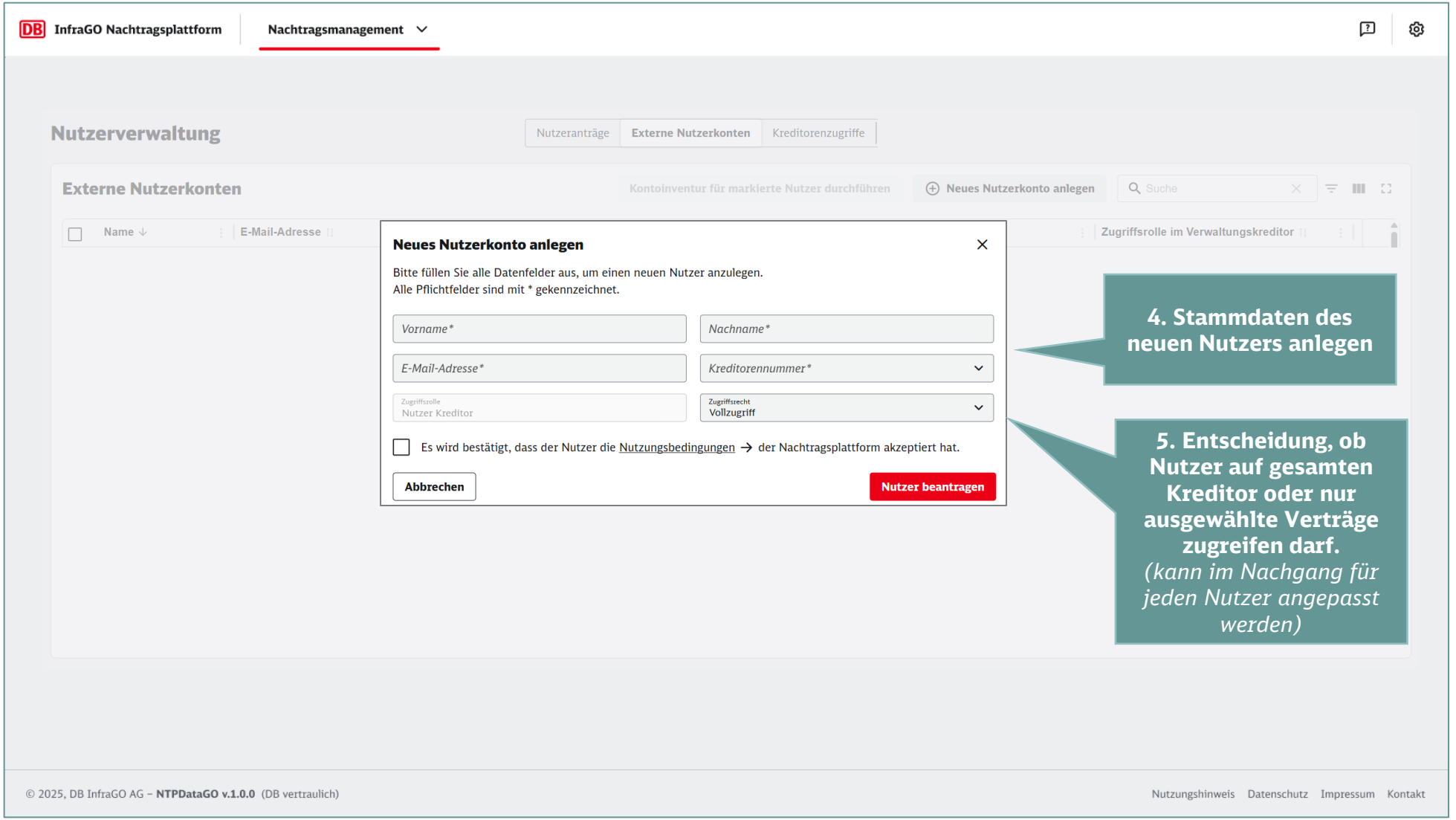

Nachtragsplattform – Einführungsveranstaltung extern

Fachadministrator Kreditor legt weitere Nutzer für Kreditor an

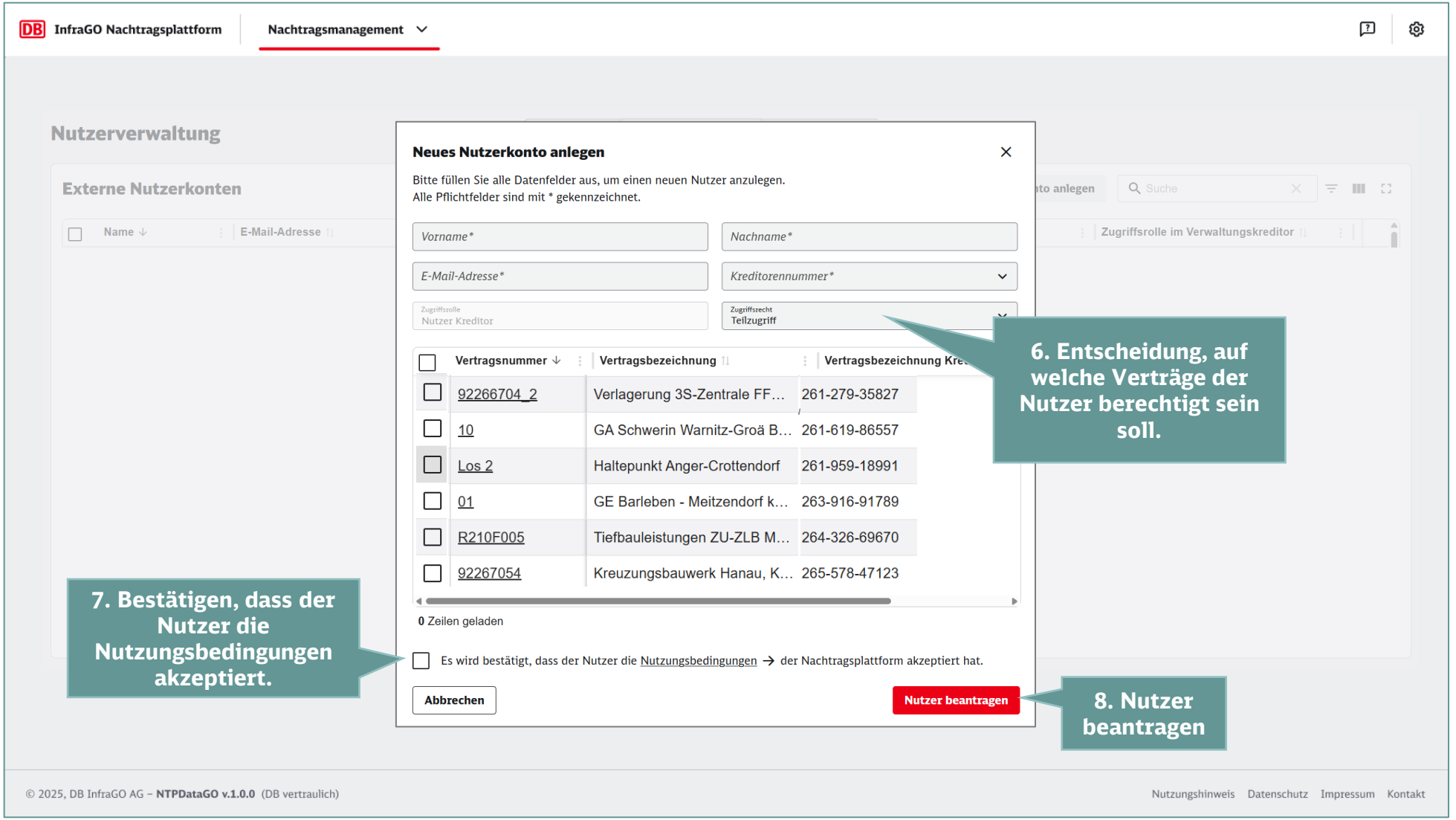

Nachtragsplattform – Einführungsveranstaltung extern

Fachadministrator Kreditor legt weitere Nutzer für Kreditor an

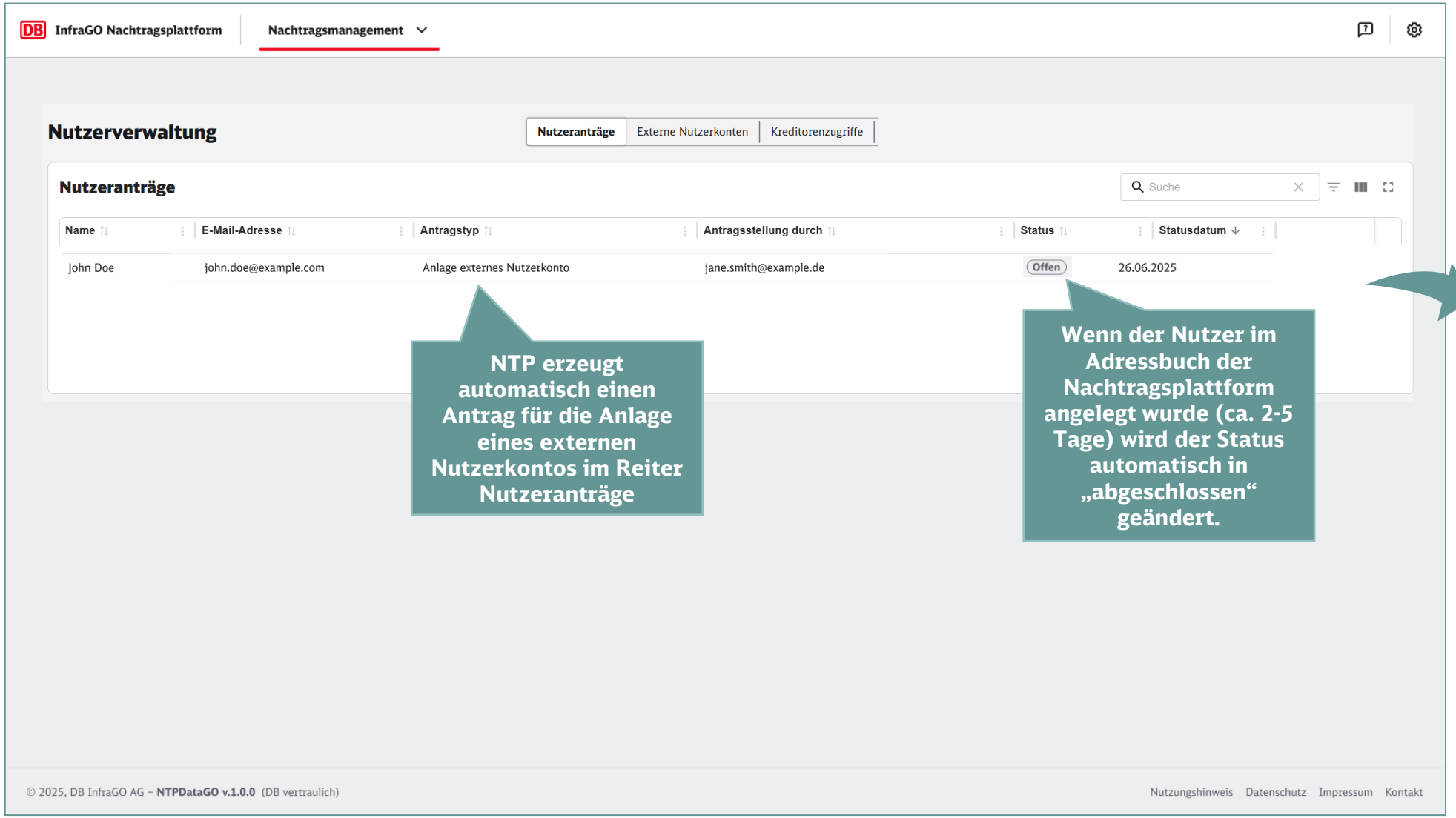

Aktivierung des Benutzerkontos

Einführungsveranstaltung 12.12.2025

Agenda

Detailablauf Registrierungsphase Kreditor

Januar 2026

Wichtige Termine für Registrierung

Beantragung Fachadministratoren Kreditor

Fachadministrator legt Nutzer an „Heimatkreditor“

Aktivierung Benutzerkonto / Anmeldung

Nutzer beantragt Zugriff auf weiteren Kreditor

Ansichten in der Nutzerverwaltung

Nachtragsplattform – Einführungsveranstaltung extern

Aktivierung eines Benutzerkontos für die NTP als Auftragnehmer



Nachtragsplattform – Einführungsveranstaltung extern

Aktivierung eines Benutzerkontos für die NTP als Auftragnehmer

DB InfraGO

1. E-Mail
an jeden externen Nutzer:
Start „Benutzerkonto Aktivierung“

Startpunkt für FAK

Mail + Anlagen

2–5 Tage

Startpunkt für Nutzer

Nutzer beantragen

2–5 Tage



Please see below for the English version

B2B - Gasteinladung

Einladung zur Zusammenarbeit mit der DB

Guten Tag Sabine Musterfrau

Sie wurden zur **Zusammenarbeit mit der Deutschen Bahn** im Kontext der Applikation **NTP** eingeladen. Durch Annahme dieser Einladung stimmen Sie den Datenschutzbestimmungen der Deutschen Bahn AG zu. Diese Information können Sie jederzeit erneut durch Klicken auf den Link aufrufen.

Die Anleitung zur Einrichtung der Multifaktor Authentifizierung (Azure MFA) finden Sie hier:

Zur **Aktivierung Ihrer Einladung** klicken Sie bitte auf

Hallo, für Sie wurde ein Benutzerkonto für di
aktivieren Sie Ihr Konto über den Einladungs
Zugriffsberechtigungen auf der NTP werden
noch kein Zugriff sichtbar sein. Sobald die Be
E-Mail von der NTP.

QR-Code sc

Verwenden Sie die Microsoft Authenticator-App, um den QR-Code zu scannen. Auf diese Weise wird die App mit Ihrem Konto verknüpft.

Kehren Sie dann zurück und wählen Sie **Weiter** aus.

Can't scan the QR code?

Weiter

Angeforderte Berechtigungen von:

Deutsche Bahn
dbsw.onmicrosoft.com

Durch Akzeptieren gestatten Sie dieser Organisation Folgendes:

- Ihre Profildaten empfangen.
- Ihre Aktivität erfassen und protokollieren
- Ihre Profildaten und Aktivitätsdaten verwenden

Sie sollten dies nur akzeptieren, wenn Sie Deutsche Bahn vertrauen. Sehen Sie die Datenschutzerklärung von Deutsche Bahn ein. Sie können Ihre Berechtigungen unter „https://myaccount.microsoft.com/organizations“ aktualisieren.

Weitere Informationen

Diese Ressource wird nicht von Microsoft freigegeben.

Abbrechen | Akzeptieren

Einzelschritte Folgeseiten

1–2 Tage

Nachtragsplattform – Einführungsveranstaltung extern

Aktivierung eines Benutzerkontos für die NTP als Auftragnehmer

Startpunkt für FAK

Mail + Anlagen

2–5 Tage

Startpunkt für Nutzer

Nutzer beantragen

2–5 Tage

1. E-Mail an jeden externen Nutzer:

Start „Benutzerkonto Aktivierung“



Einzelschritte Folgeseiten

1–2 Tage

2. E-Mail an jeden externen Nutzer:

Benutzerkonto erhält die beantragten Berechtigungen auf der NTP



danach können Sie auf der NTP arbeiten

Nachtragsplattform – Einführungsveranstaltung extern

Ablauf Aktivierung Benutzerkonto

Zum Start der Benutzeraktivierung erhält jeder Fachadministrator / Nutzer eine Einladungsmail



Please see below for the English version

B2B - Gasteinladung

Einladung zur Zusammenarbeit mit der DB

Guten Tag Sabine Musterfrau

Sie wurden zur **Zusammenarbeit mit der Deutschen Bahn** im Kontext der Applikation **NTP** eingeladen. Durch Annahme dieser Einladung stimmen Sie den Datenschutzbestimmungen der Deutschen Bahn AG zu. Diese Information können Sie jederzeit erneut durch Klicken auf den Link aufrufen.

Die Anleitung zur Einrichtung der Multifaktor Authentifizierung (Azure MFA) finden Sie hier: https://self.service.deutschebahn.com/public/share/externalsharing/EinrichtungMulti-Faktor-AuthentifizierungFuerDBOffice365Gastkonten.pdf

Zur **Aktivierung Ihrer Einladung** klicken Sie bitte auf diesen Einladungslink.

Hallo, für Sie wurde ein Benutzerkonto für die Nachtragsplattform (NTP) eingerichtet. Bitte aktivieren Sie Ihr Konto über den Einladungslink in dieser E-Mail. Hinweis: Die Zugriffsberechtigungen auf der NTP werden in der Regel am selben Tag vergeben; bis dahin kann noch kein Zugriff sichtbar sein. Sobald die Berechtigungen gesetzt sind, erhalten Sie eine zweite E-Mail von der NTP.

Durch Klick auf den Einladungslink starten Sie die Aktivierung

Nachtragsplattform – Einführungsveranstaltung extern

Ablauf Aktivierung Benutzerkonto

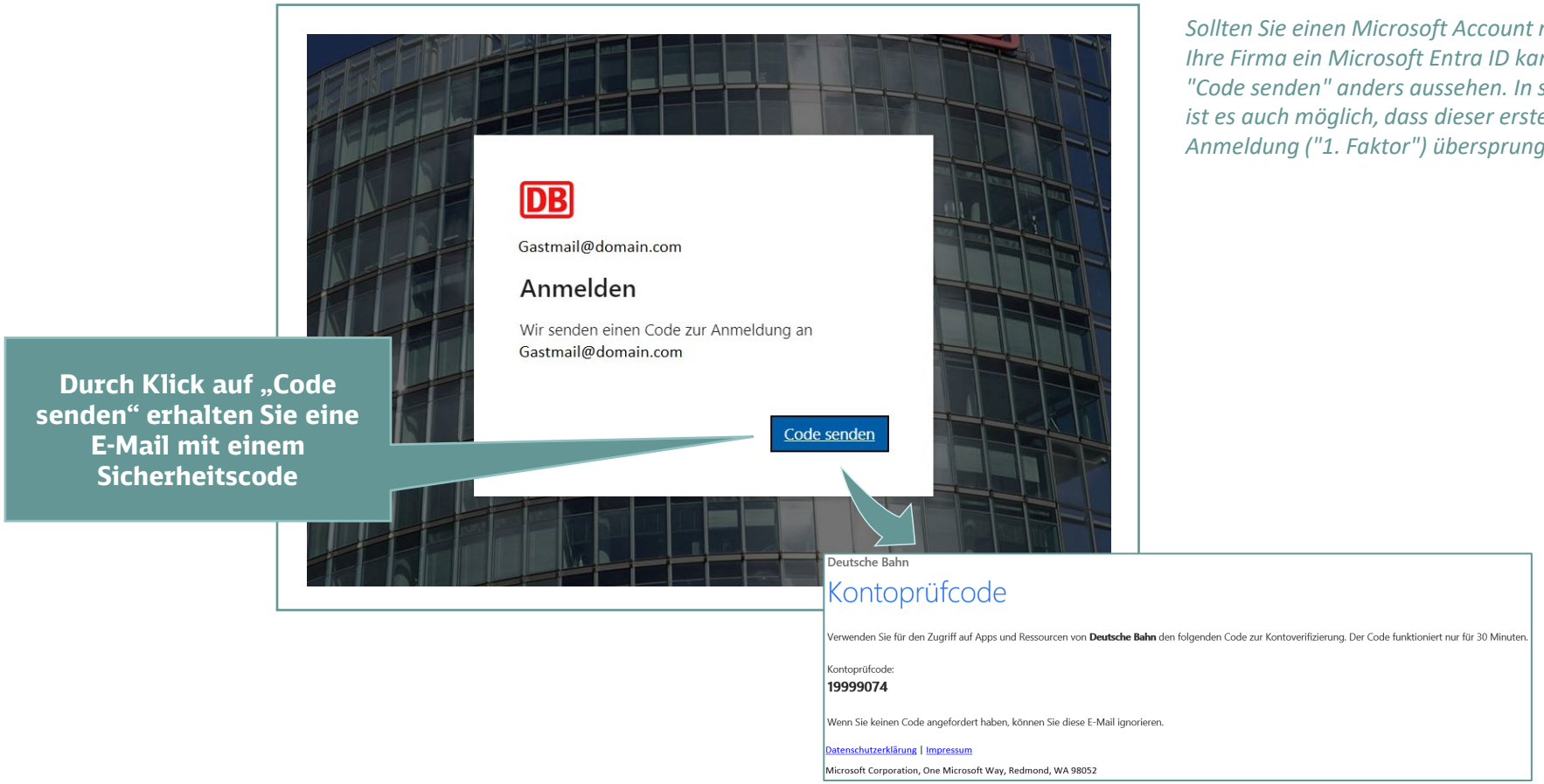

Sollten Sie einen Microsoft Account nutzen oder Ihre Firma ein Microsoft Entra ID kann der Knopf "Code senden" anders aussehen. In solchen Fällen ist es auch möglich, dass dieser erste Teil der Anmeldung ("1. Faktor") übersprungen wird.

Nachtragsplattform – Einführungsveranstaltung extern

Ablauf Aktivierung Benutzerkonto

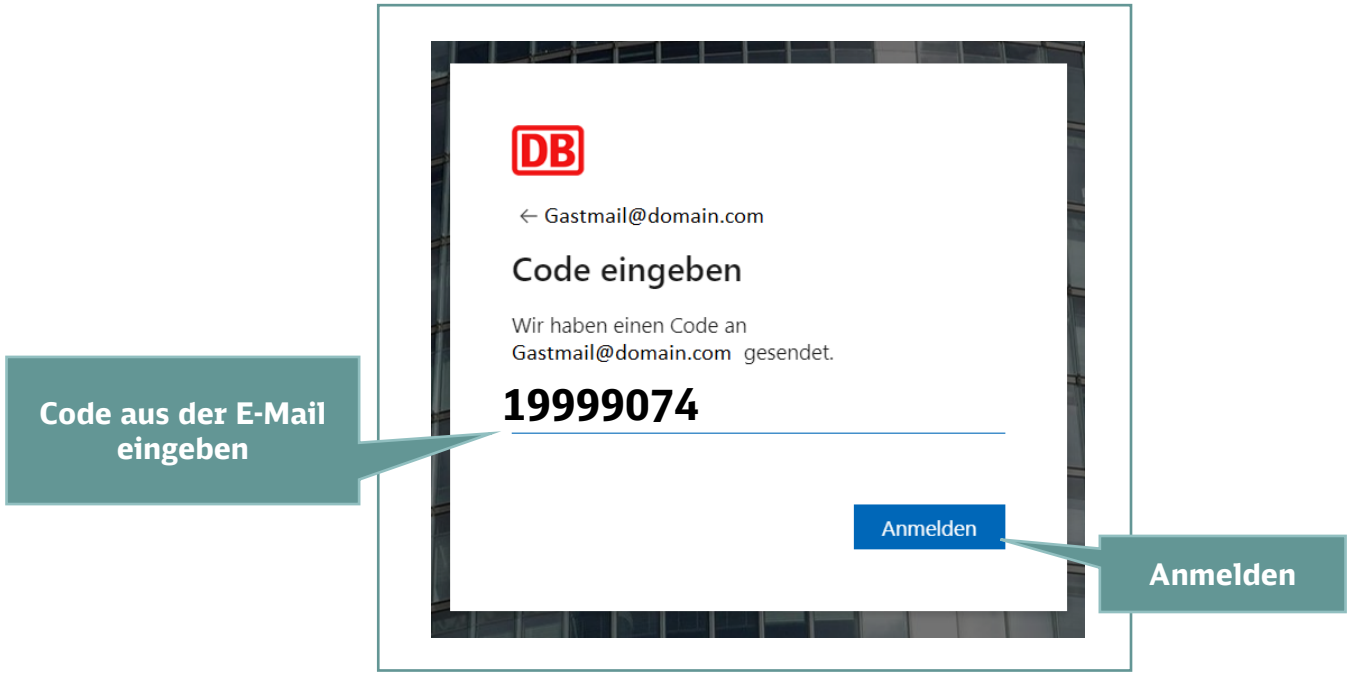

Nachtragsplattform – Einführungsveranstaltung extern

Ablauf Aktivierung Benutzerkonto

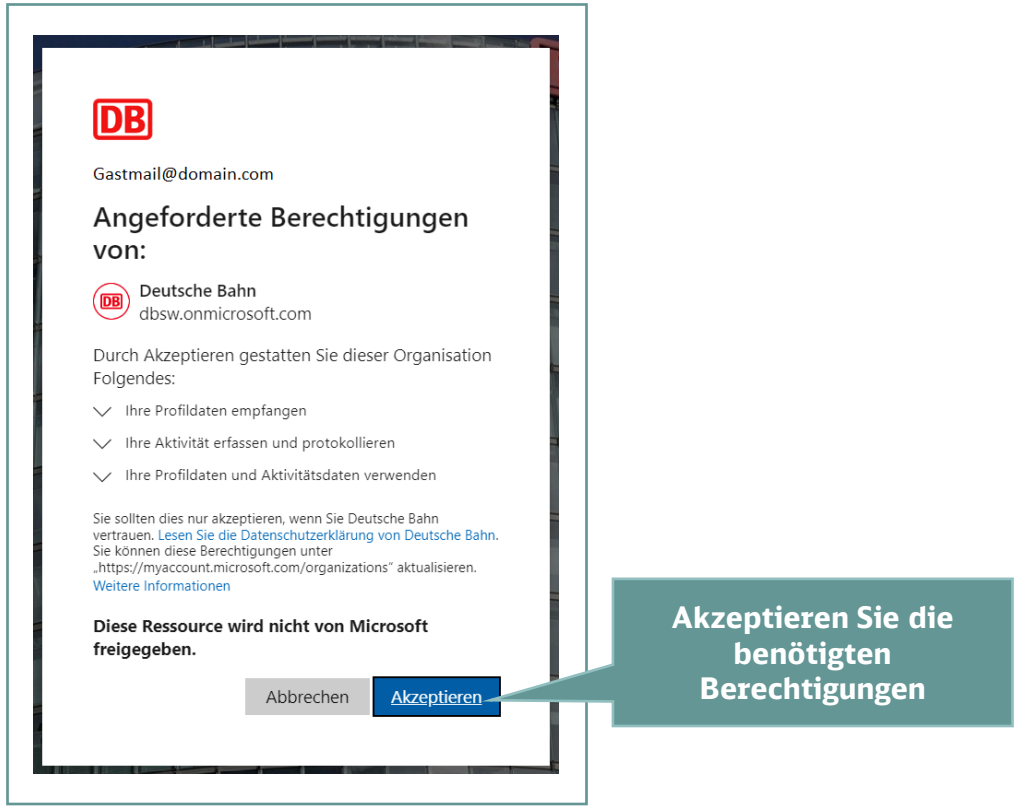

Nachtragsplattform – Einführungsveranstaltung extern

Ablauf Aktivierung Benutzerkonto

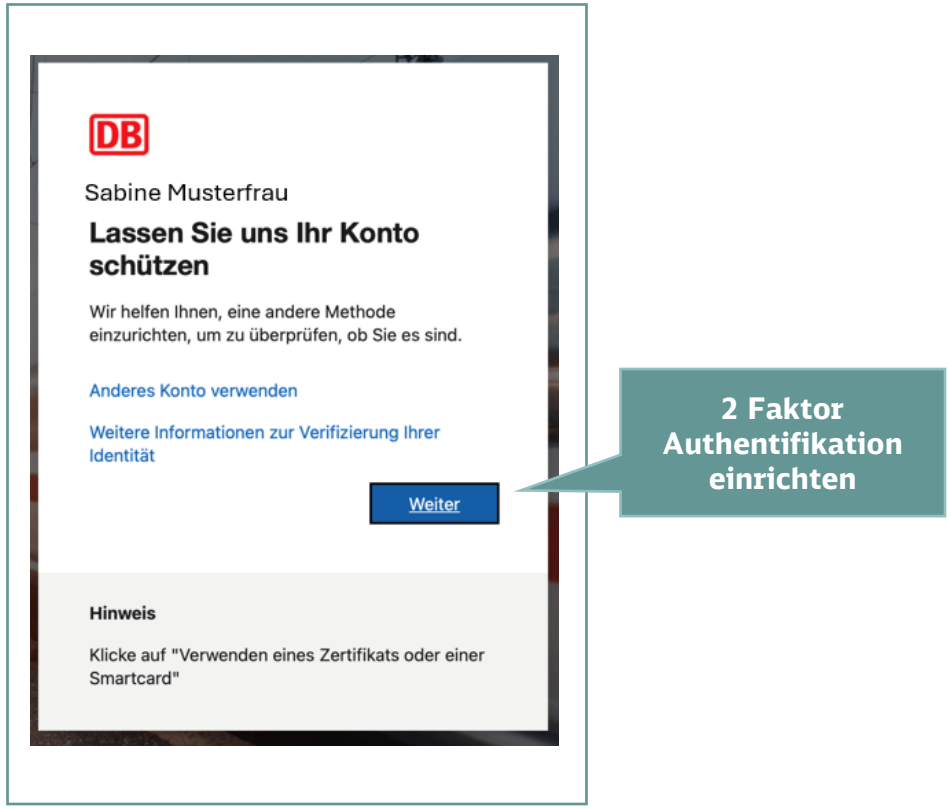

Nachtragsplattform – Einführungsveranstaltung extern

Ablauf Aktivierung Benutzerkonto



Sie müssen die App „Microsoft Authenticator“ auf einem Smartphone installieren

Nachtragsplattform – Einführungsveranstaltung extern

Ablauf Aktivierung Benutzerkonto

Microsoft Authenticator

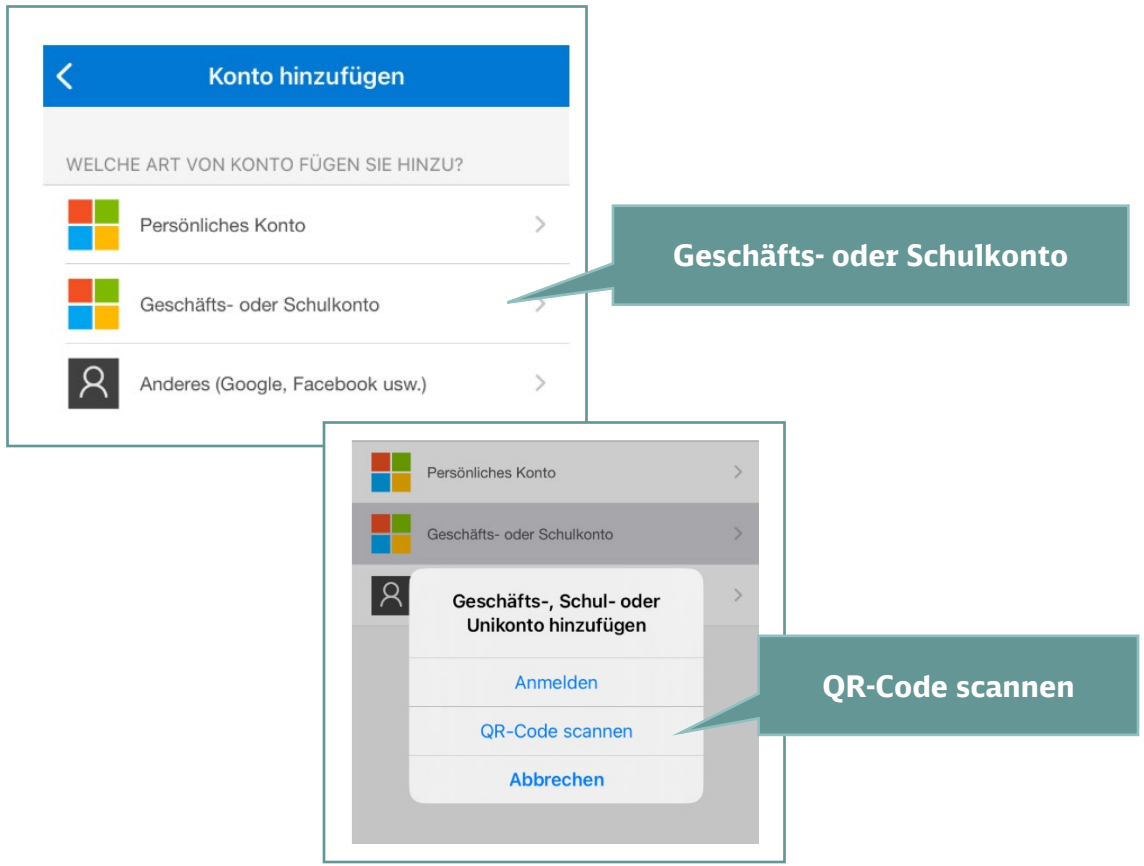

Nachtragsplattform – Einführungsveranstaltung extern

Ablauf Aktivierung Benutzerkonto

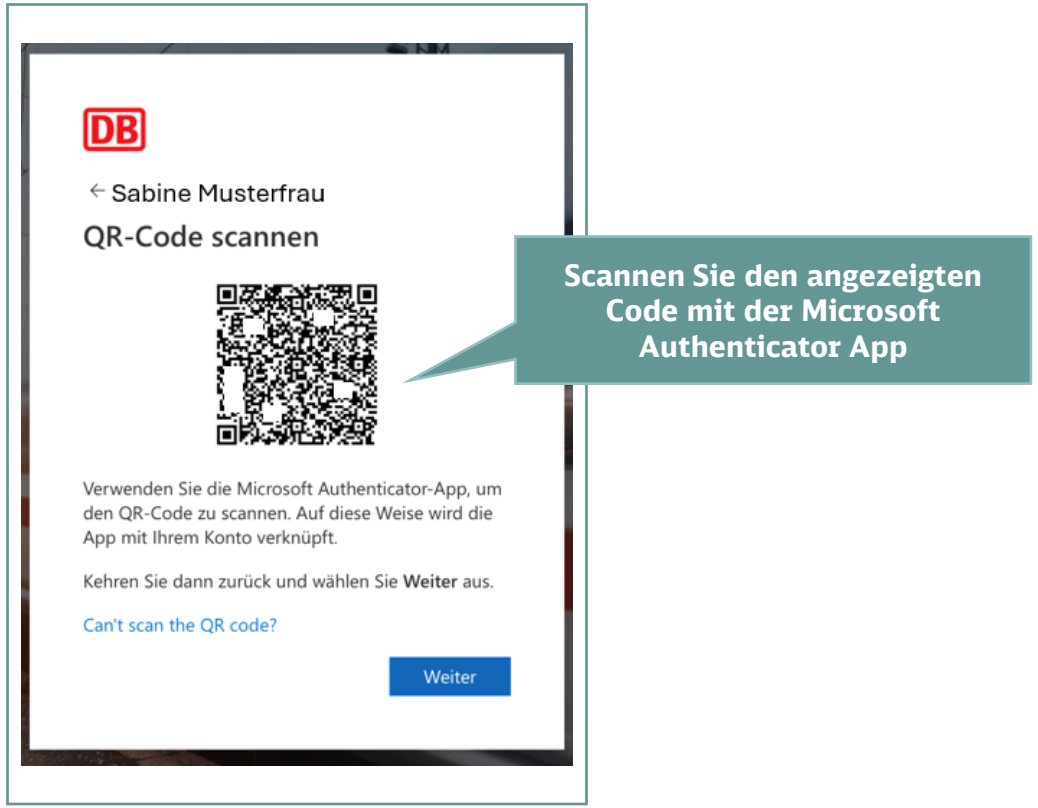

Nachtragsplattform – Einführungsveranstaltung extern

Ablauf Aktivierung Benutzerkonto

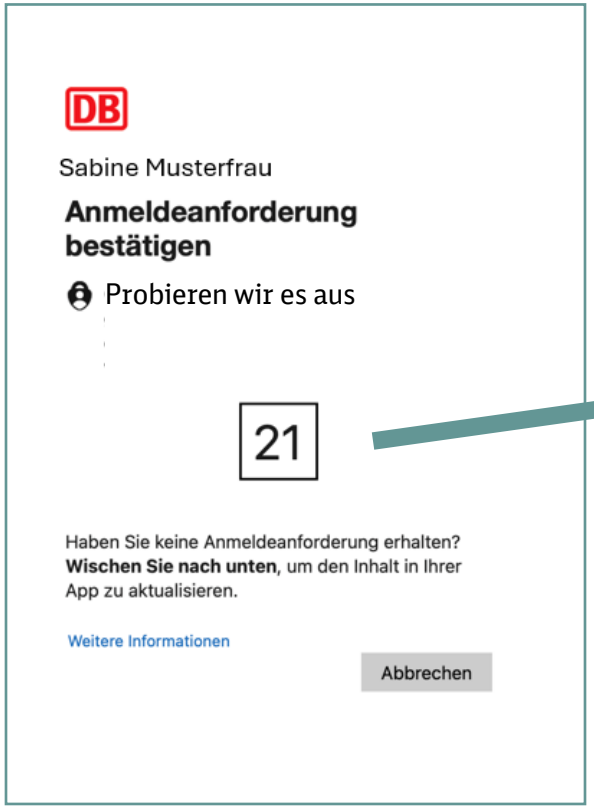

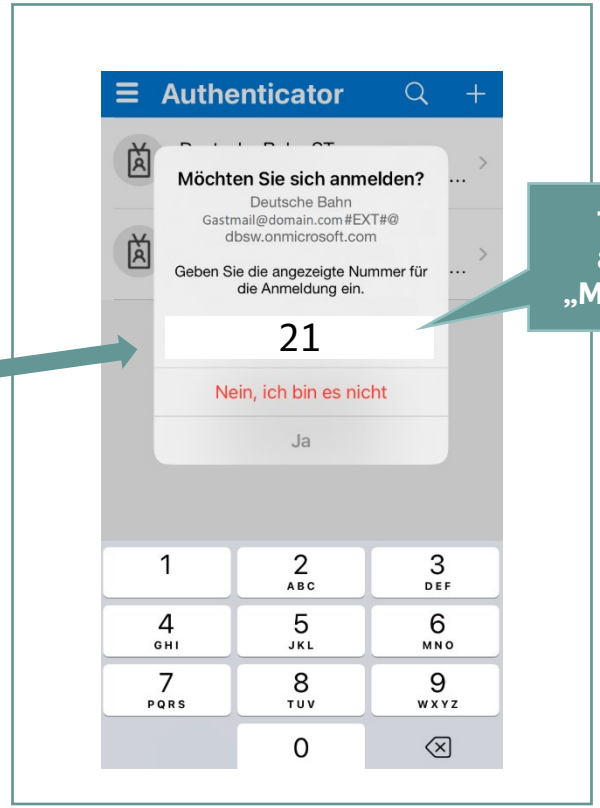

Tippen Sie die auf dem PC angezeigte Nummer in die „Microsoft Authenticator“ App

Nachtragsplattform – Einführungsveranstaltung extern

Ablauf Aktivierung Benutzerkonto

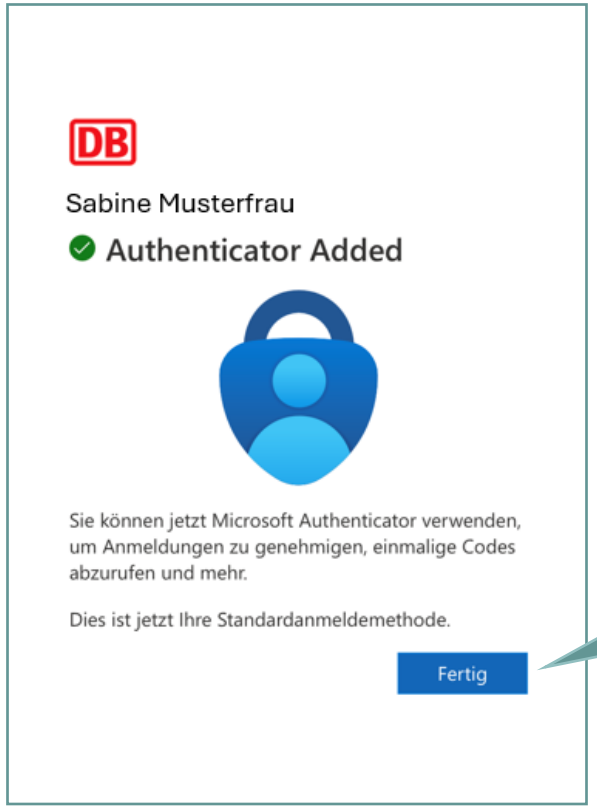

2 Faktor Authentifikation wurde erfolgreich eingerichtet

Nachtragsplattform – Einführungsveranstaltung extern

Ablauf Aktivierung Benutzerkonto

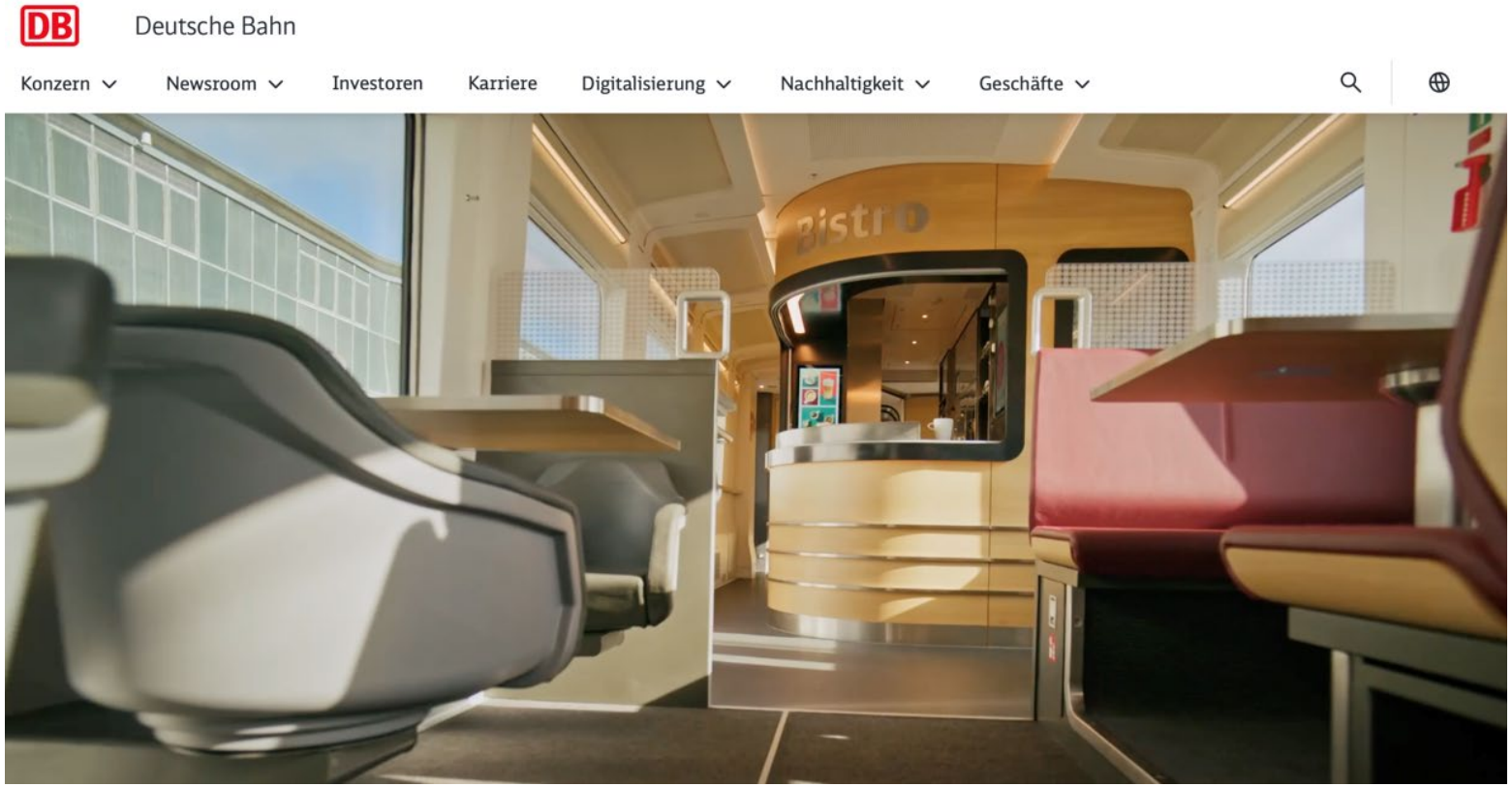

Nach dem Abschluss öffnet sich die Deutsche Bahn Internetseite.

Sie haben Ihr Benutzerkonto erfolgreich aktiviert.

Nachtragsplattform – Einführungsveranstaltung extern

Anmelden bei der Nachtragsplattform für Auftragnehmer

DB InfraGO

Wie läuft die regelmäßige Anmeldung bei der NTP

Link zur NTP: https://vertragsplattform-infrago.app.db.de/

1. Faktor Genehmigung

Ihre Firma nutzt Microsoft Entra ID

Sie Authentifizieren sich gegenüber Ihrer Firma je nach deren Konfiguration (SSO möglich)

Sie nutzen ein persönliches Microsoft Konto

Sie Authentifizieren sich gegenüber Microsoft je nach eigener Einstellung (SSO möglich)

Sie nutzen eine einfache E-Mail-Adresse

Sie geben Ihre E-Mail ein und bekommen einen Code per E-Mail gesendet *(kein Passwort notwendig)*

2. Faktor Genehmigung

Für den 2. Faktor ist immer die Microsoft Authenticator zu nutzen



DB InfraGO

Einführungsveranstaltung 12.12.2025

Agenda

Detailablauf Registrierungsphase Kreditor

Januar 2026

Wichtige Termine für Registrierung

Beantragung Fachadministratoren Kreditor

Fachadministrator legt Nutzer an „Heimatkreditor“

Aktivierung Benutzerkonto / Anmeldung

Nutzer beantragt Zugriff auf weiteren Kreditor

Ansichten in der Nutzerverwaltung

Nachtragsplattform – Einführungsveranstaltung extern

Nutzer beantragt Zugriff auf weiteren Kreditor

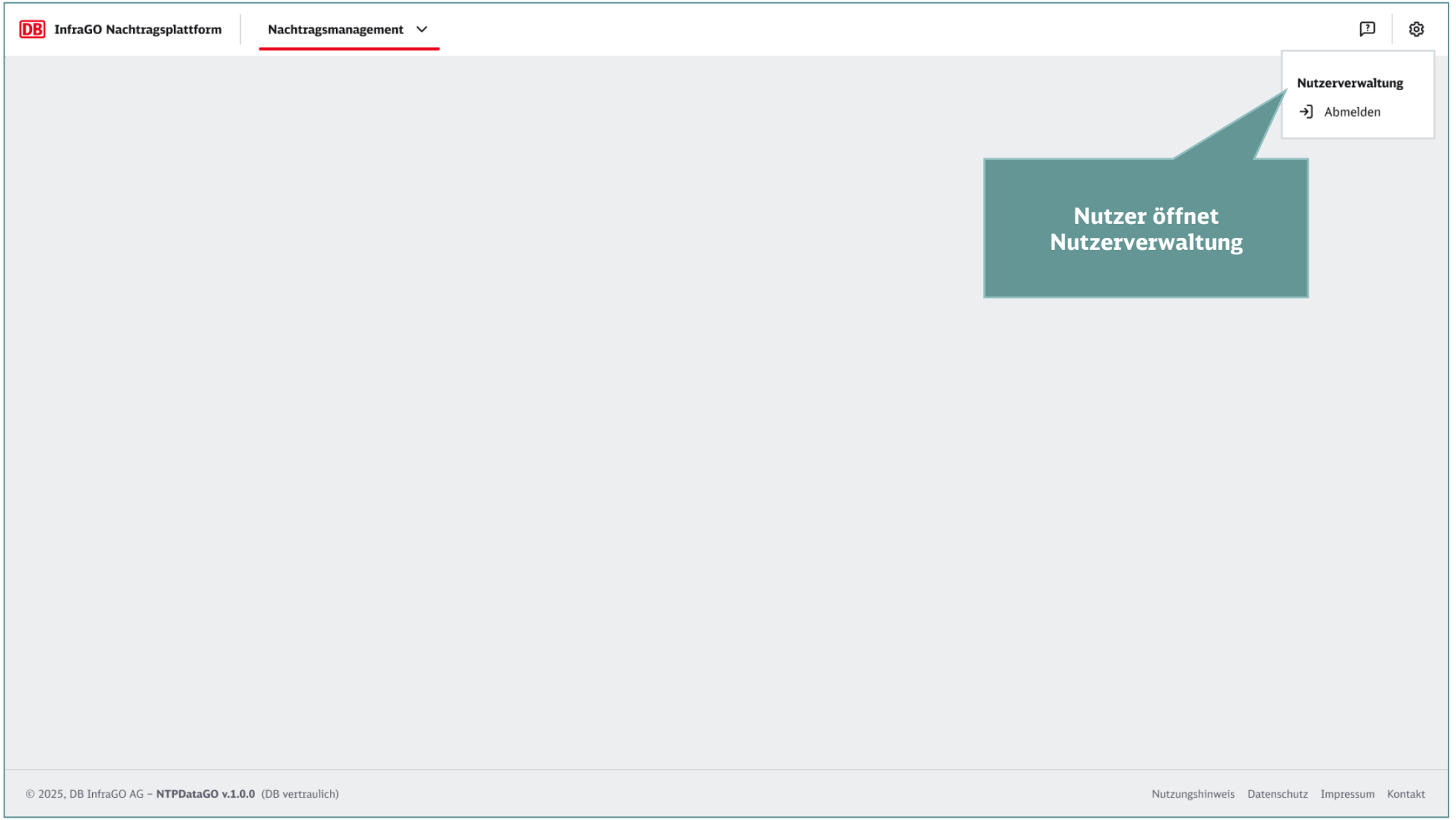

Nachtragsplattform – Einführungsveranstaltung extern

Nutzer beantragt Zugriff auf weiteren Kreditor

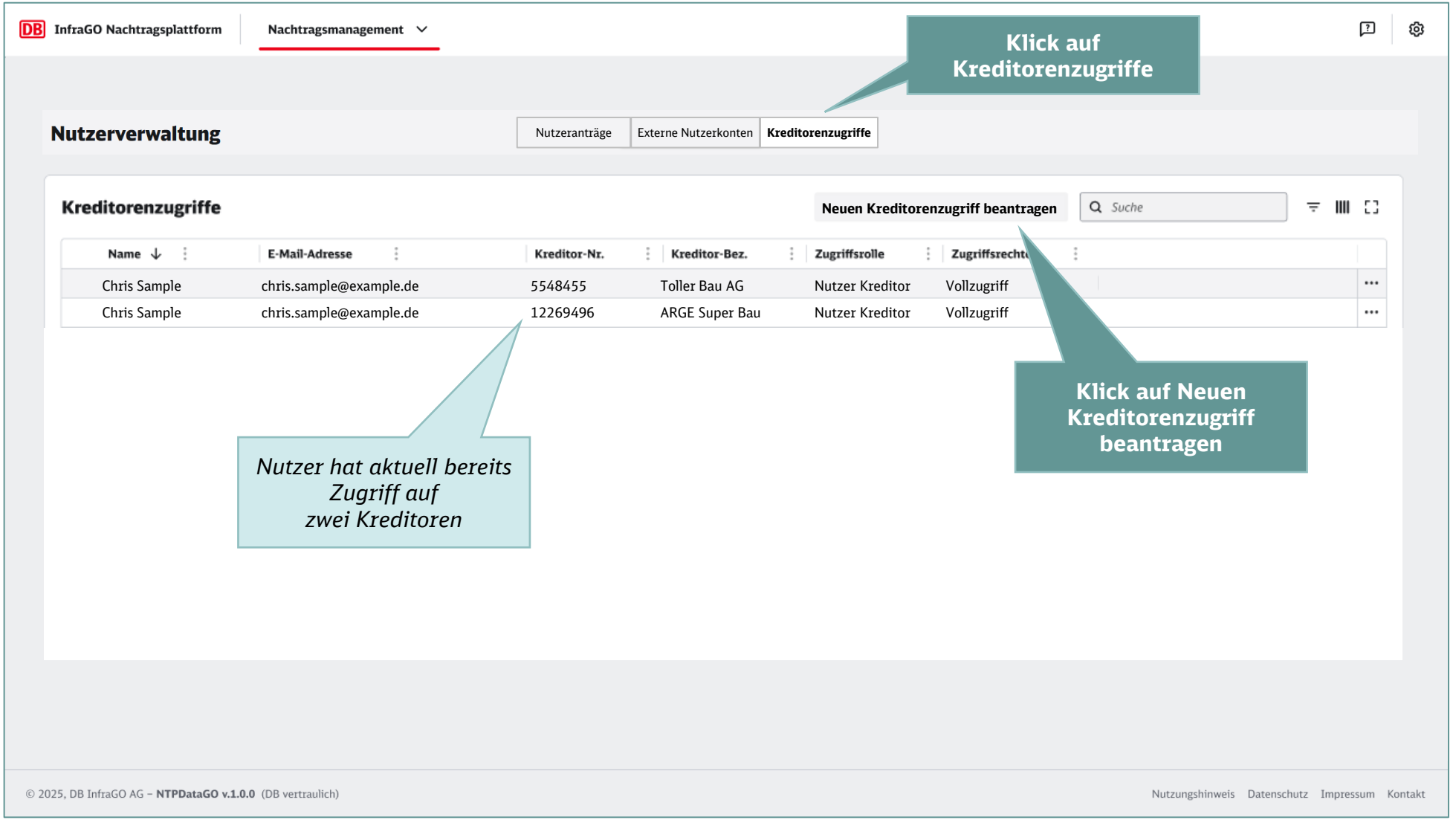

Nachtragsplattform – Einführungsveranstaltung extern

Nutzer beantragt Zugriff auf weiteren Kreditor

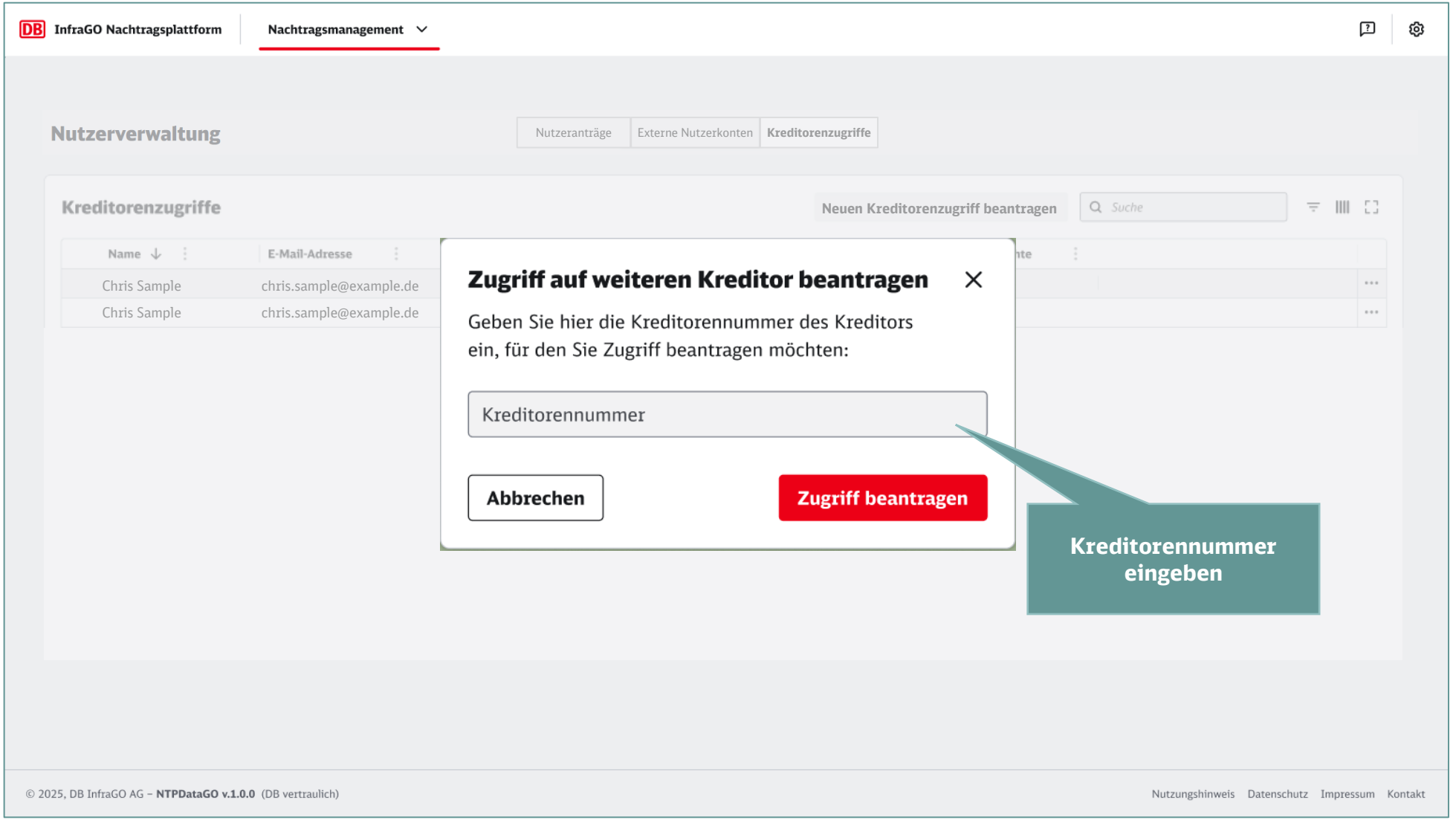

Nachtragsplattform – Einführungsveranstaltung extern

Nutzer beantragt Zugriff auf weiteren Kreditor

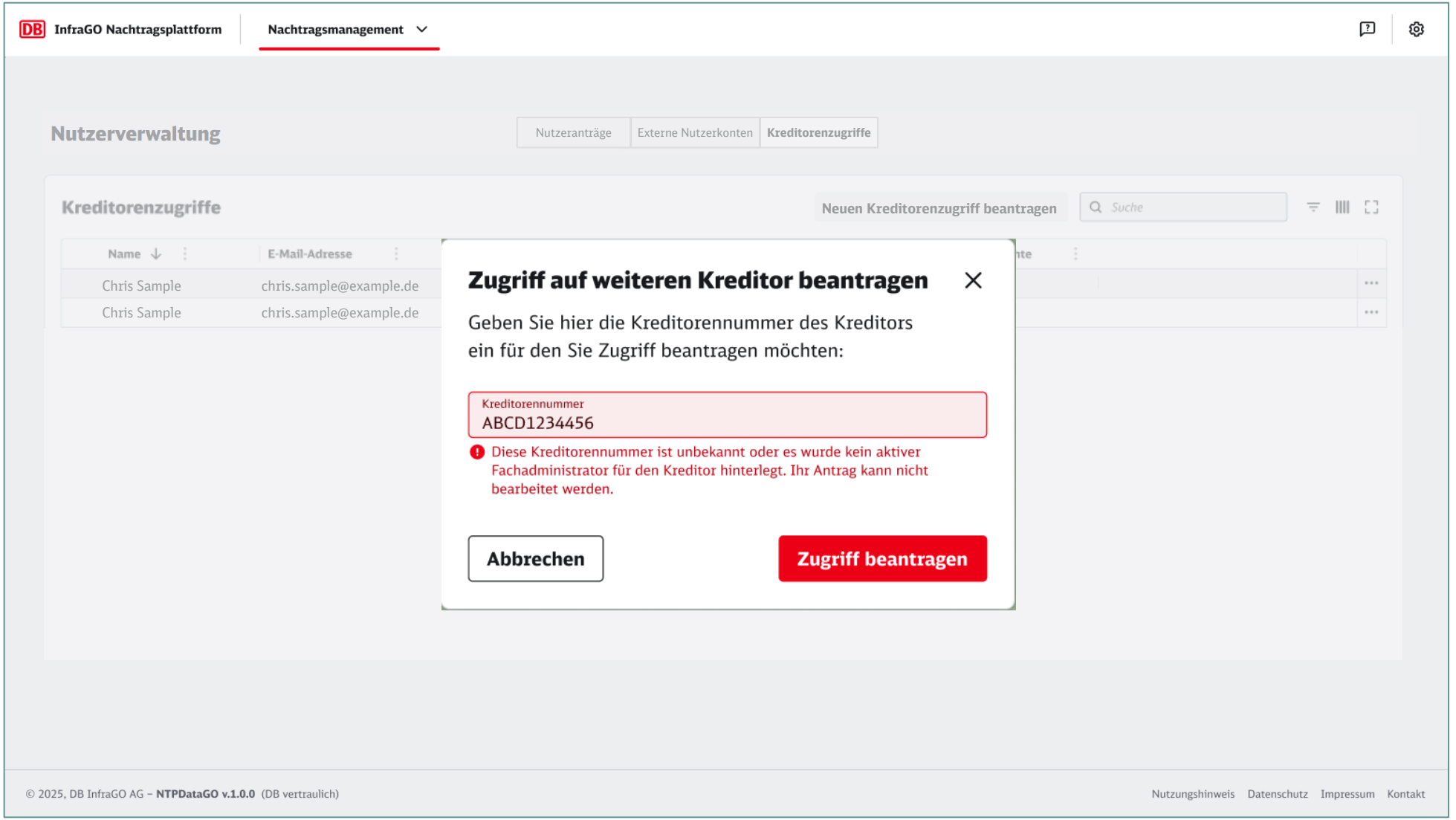

Nachtragsplattform – Einführungsveranstaltung extern

Nutzer beantragt Zugriff auf weiteren Kreditor

Alle Fachadministratoren des beantragten Kreditors bekommen eine E-Mail

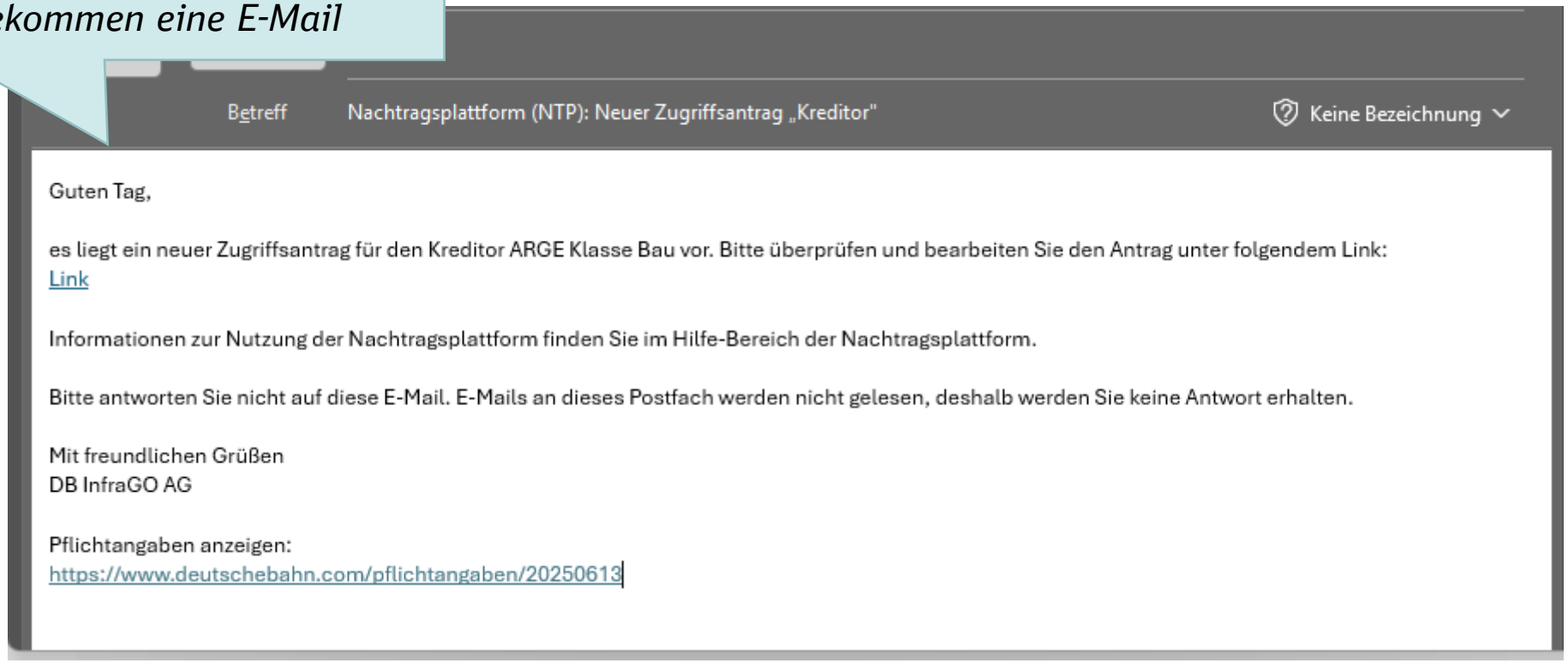

Betreff Nachtragsplattform (NTP): Neuer Zugriffsantrag „Kreditor"

Keine Bezeichnung

Guten Tag,

es liegt ein neuer Zugriffsantrag für den Kreditor ARGE Klasse Bau vor. Bitte überprüfen und bearbeiten Sie den Antrag unter folgendem Link:
Link

Informationen zur Nutzung der Nachtragsplattform finden Sie im Hilfe-Bereich der Nachtragsplattform.

Bitte antworten Sie nicht auf diese E-Mail. E-Mails an dieses Postfach werden nicht gelesen, deshalb werden Sie keine Antwort erhalten.

Mit freundlichen Grüßen
DB InfraGO AG

Pflichtangaben anzeigen:
https://www.deutschebahn.com/pflichtangaben/20250613

Nachtragsplattform – Einführungsveranstaltung extern

Nutzer beantragt Zugriff auf weiteren Kreditor

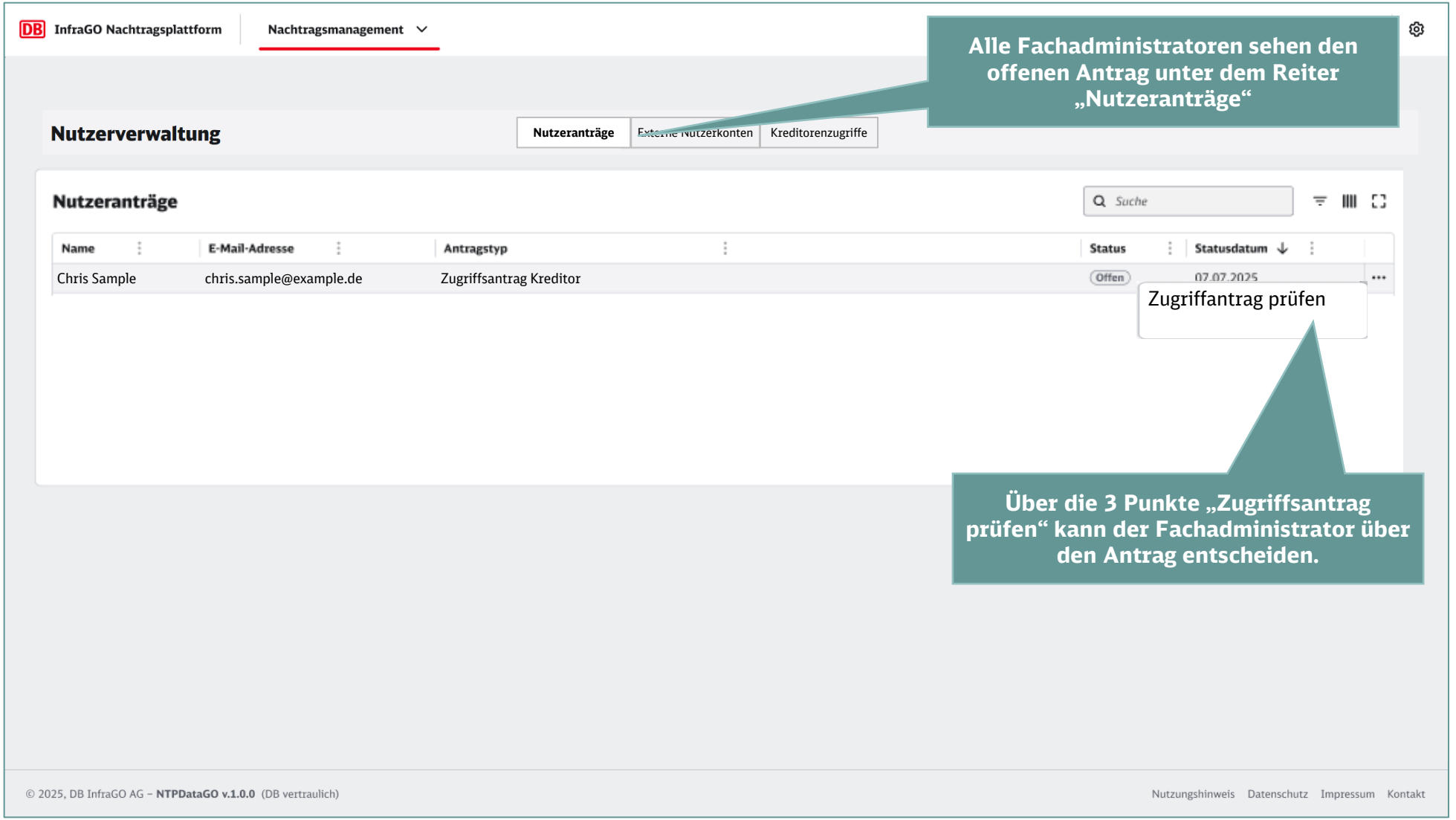

Nachtragsplattform – Einführungsveranstaltung extern

Nutzer beantragt Zugriff auf weiteren Kreditor

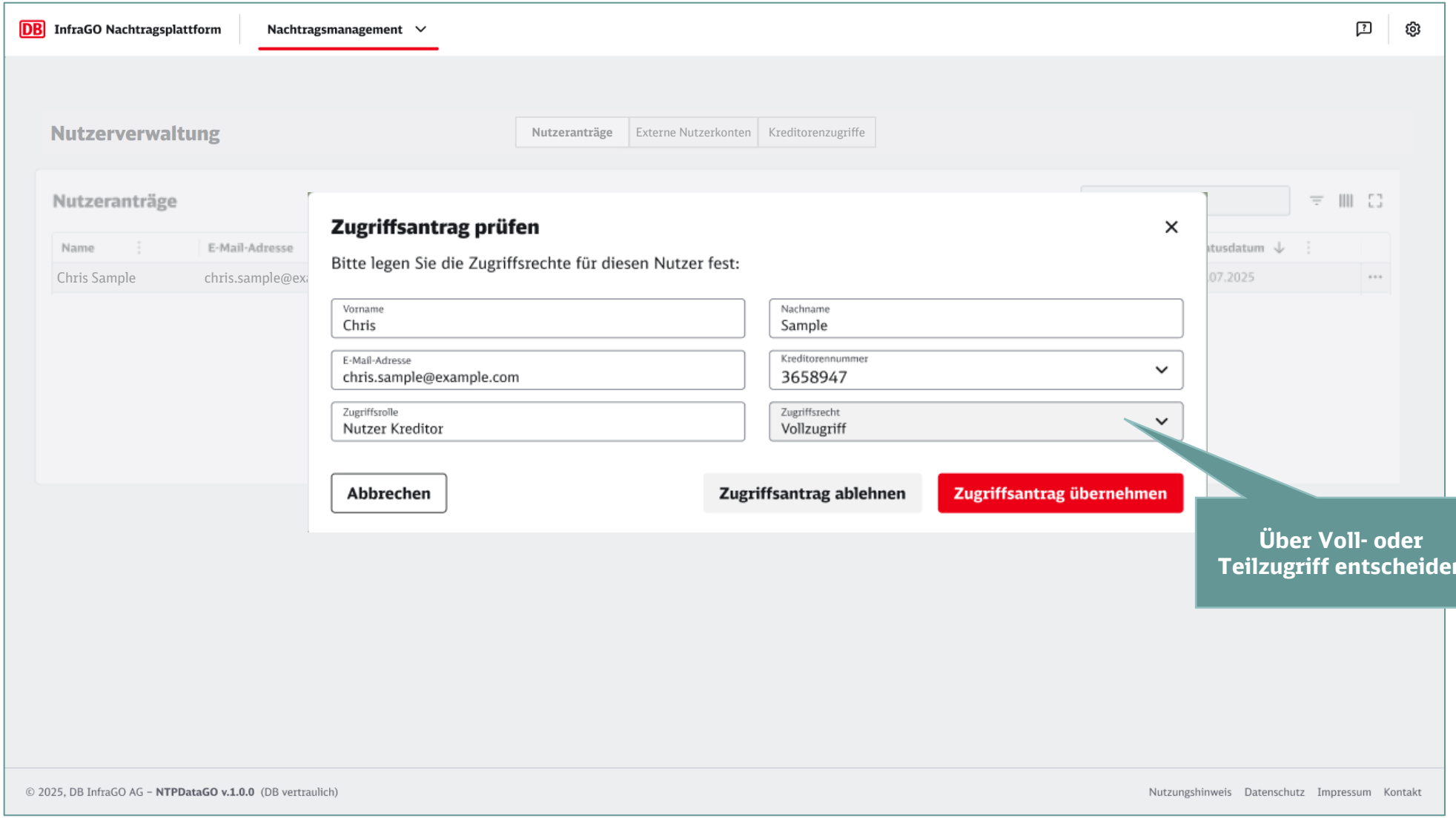

Nachtragsplattform – Einführungsveranstaltung extern

Nutzer beantragt Zugriff auf weiteren Kreditor

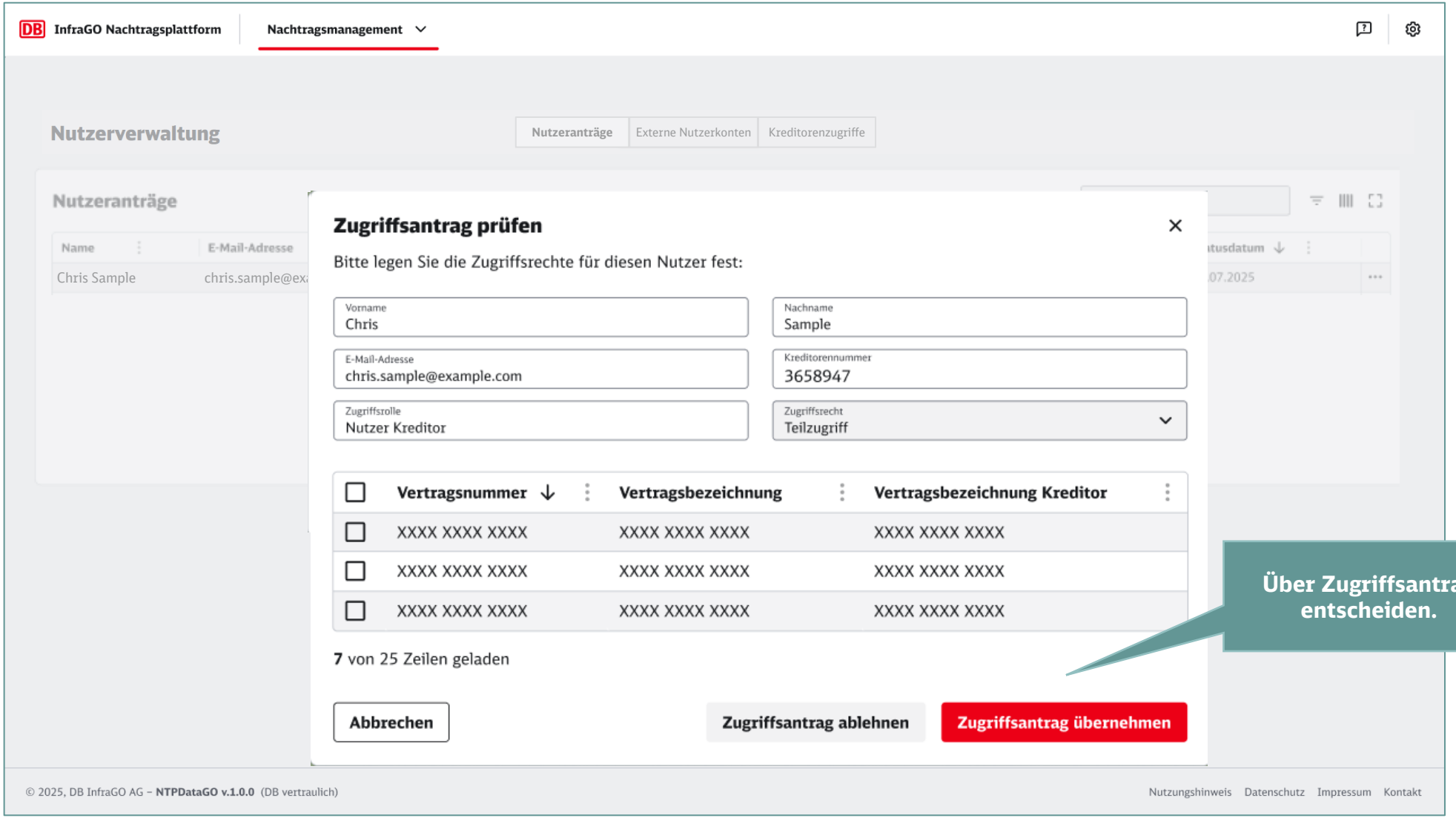

Nachtragsplattform – Einführungsveranstaltung extern

Nutzer beantragt Zugriff auf weiteren Kreditor

Nutzer bekommt eine Mail mit Information über Erfolg/Ablehnung

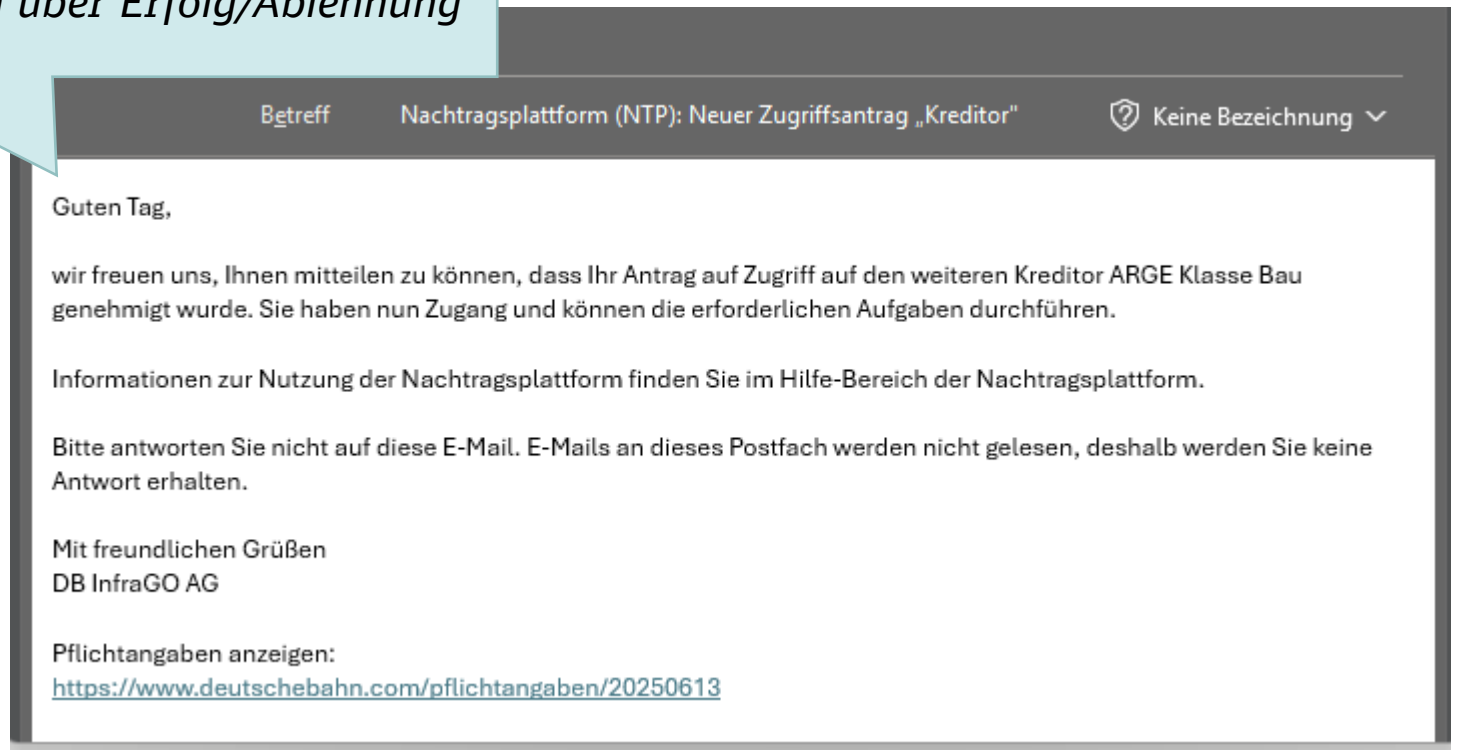

Einführungsveranstaltung 12.12.2025

Agenda

Detailablauf Registrierungsphase Kreditor

Januar 2026

Wichtige Termine für Registrierung

Beantragung Fachadministratoren Kreditor

Fachadministrator legt Nutzer an „Heimatkreditor“

Aktivierung Benutzerkonto / Anmeldung

Nutzer beantragt Zugriff auf weiteren Kreditor

Ansichten in der Nutzerverwaltung

Nachtragsplattform – Einführungsveranstaltung extern

Nutzerverwaltung – Nutzeranträge

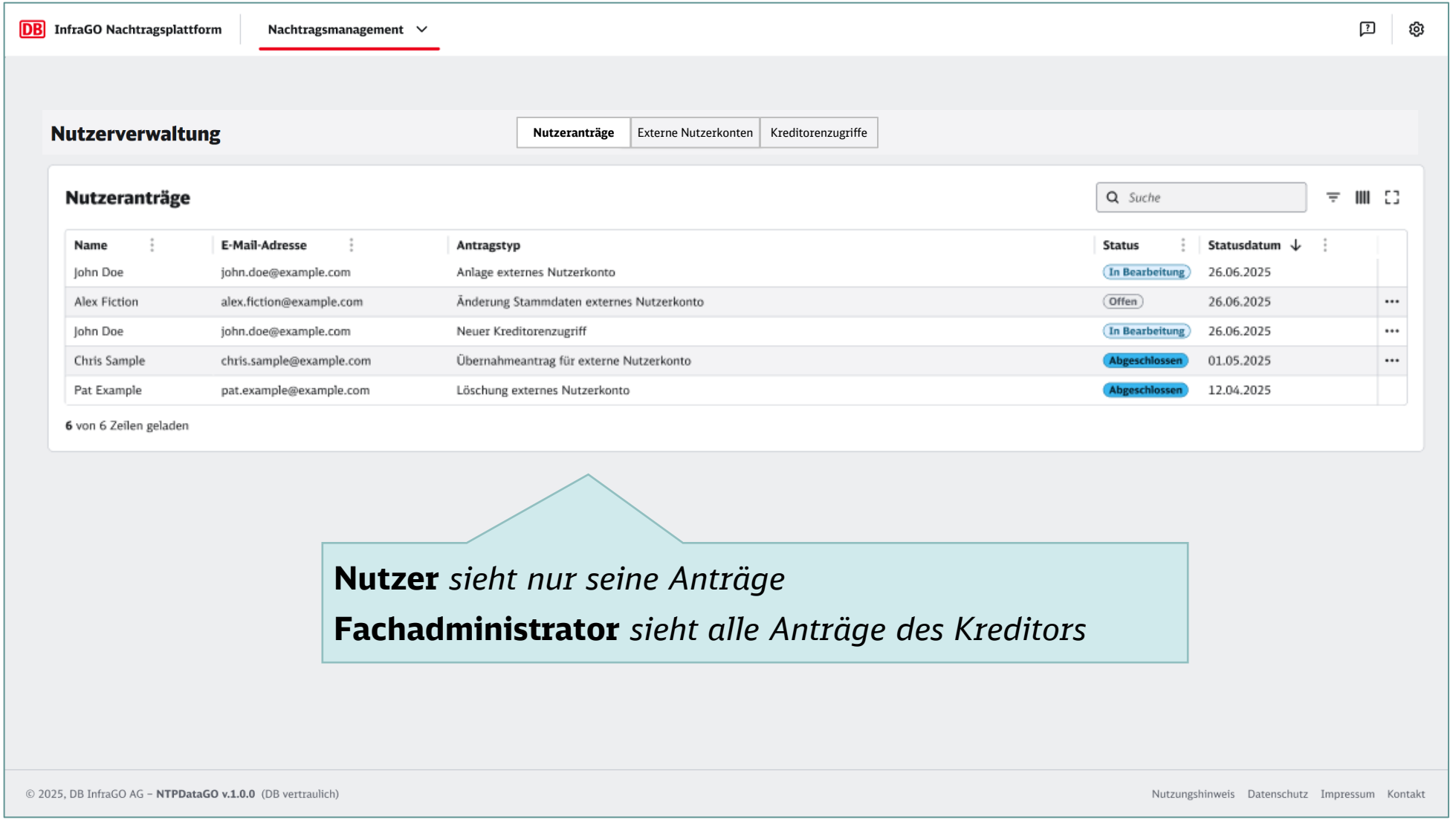

Nachtragsplattform – Einführungsveranstaltung extern

Nutzerverwaltung – Externe Nutzerkonten

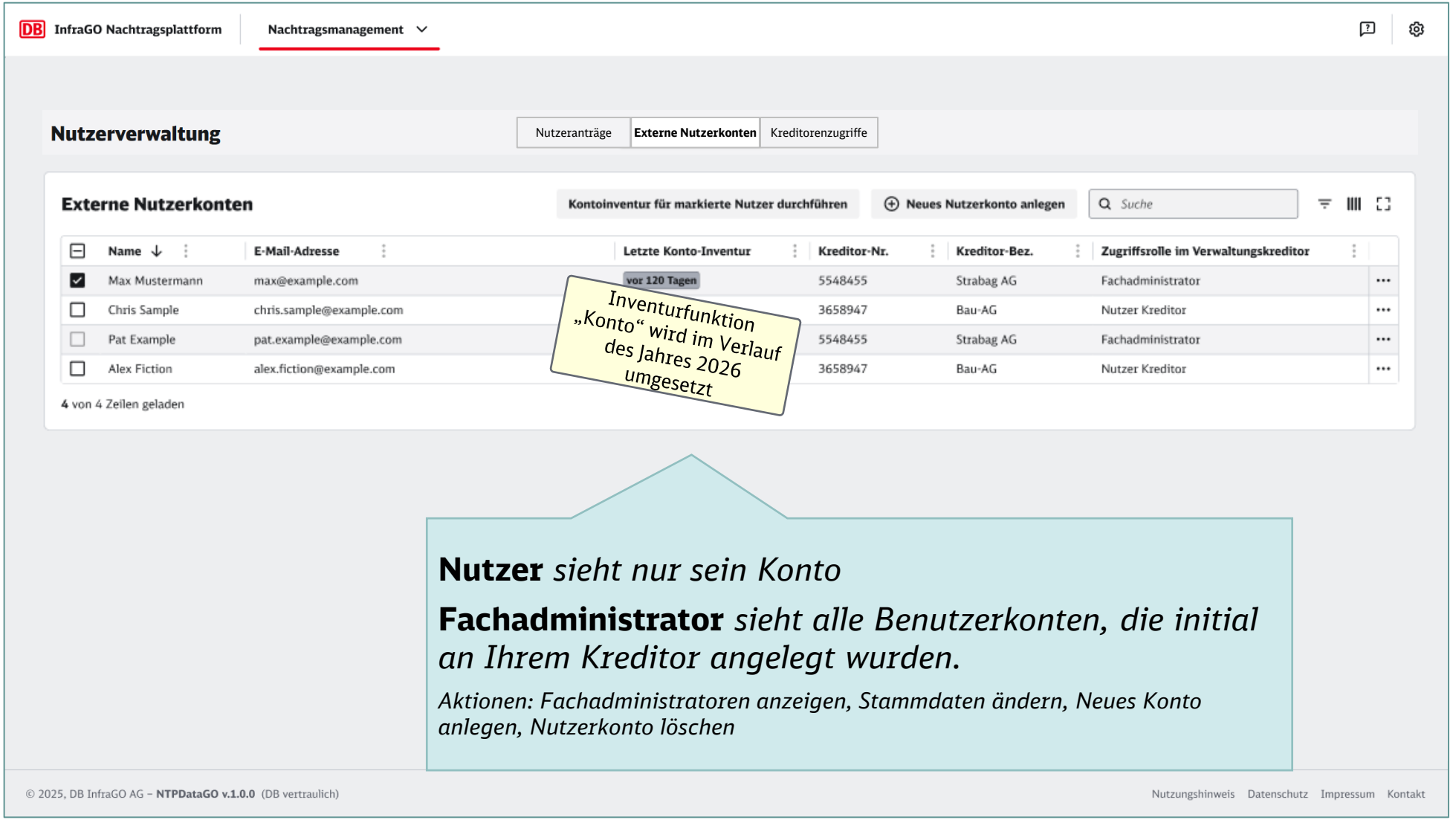

Nachtragsplattform – Einführungsveranstaltung extern

Nutzerverwaltung – Kreditorenzugriffe

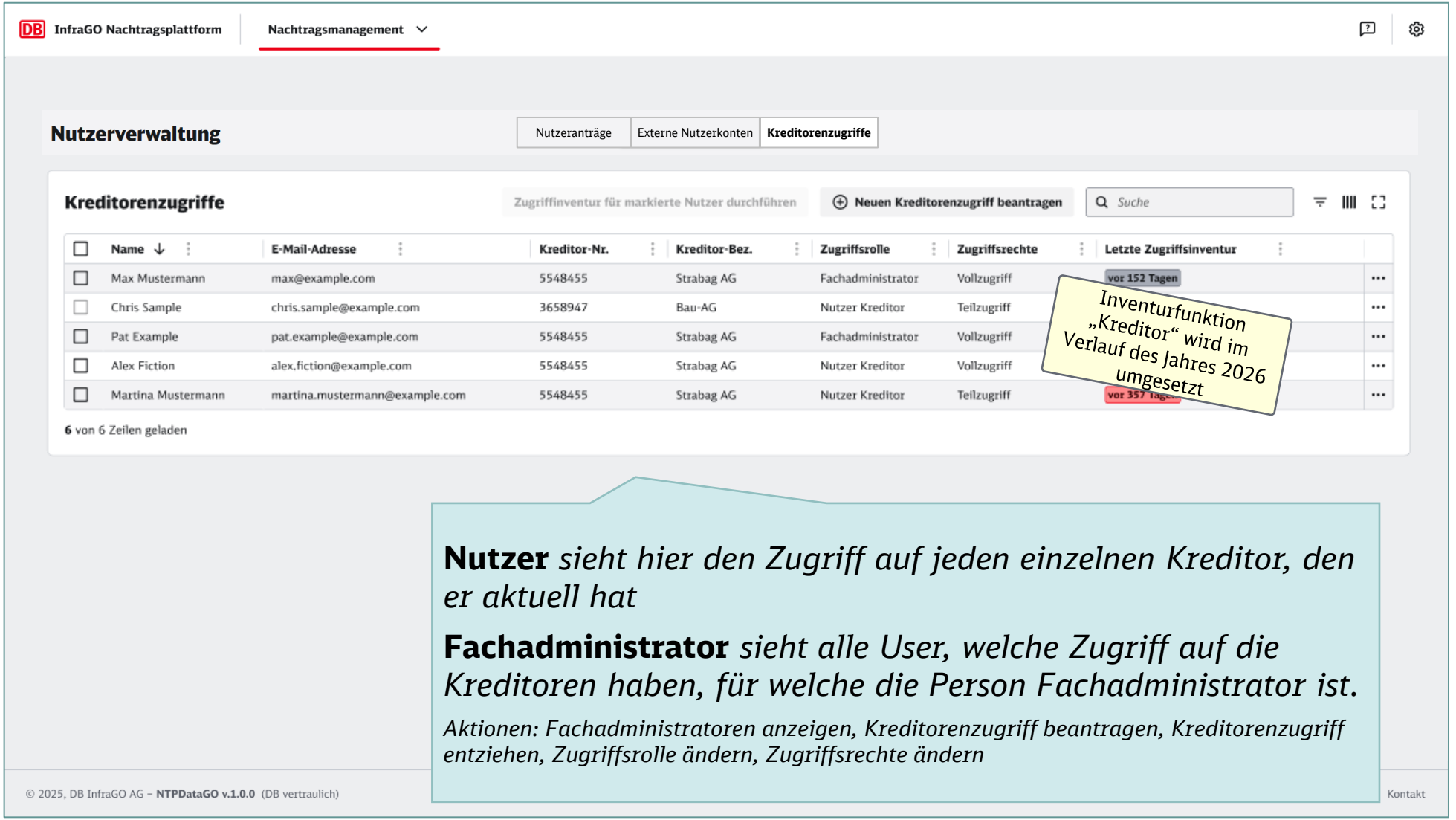

Vielen Dank

Wir wünschen Ihnen viel Erfolg bei der Arbeit mit der neuen Nachtragsplattform