



Hinweise zu Änderungen LeiDis-NK mit Patch zum März 2026

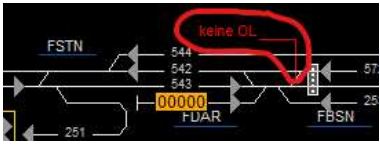
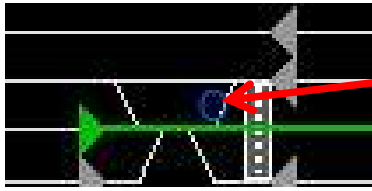


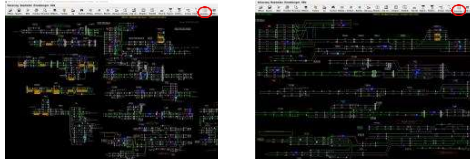
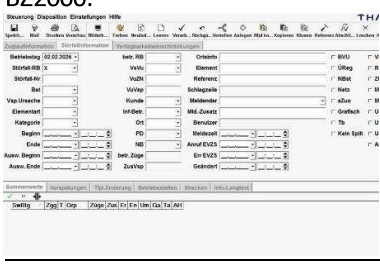
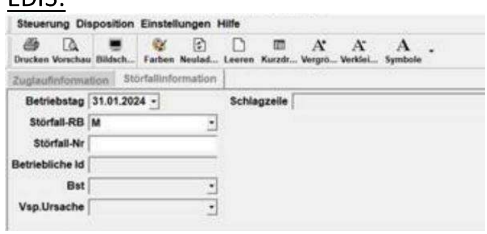
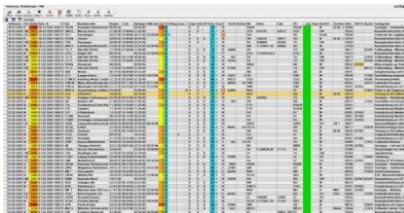



Autor: V.IWB 52

Version: 1.0

Klassifizierung: DB Offen

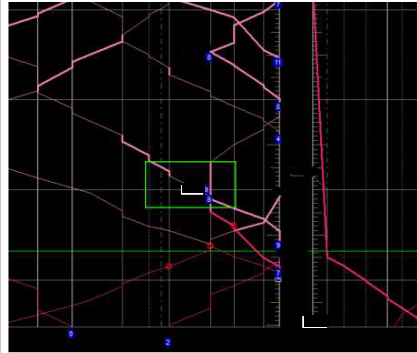
Ort, Datum: Ffm, 11.03.2026

<p>Thema</p>	<p>BZ2000</p>	<p>EDIS</p>
<p><u>Problembesehung:</u> SIA (Soll-Ist-Abweichung)</p>		<p>Züge werden in der SIA korrekt angezeigt (Problembesehung in LeiDis-NK WEB)</p>
<p><u>Verbesserung:</u> Verspätungsmeldungen</p>		<p>Die Übertragung der Zuglaufverspätungsmeldungen wurde stabilisiert.</p>
<p><u>Optische Anpassung:</u> Ende Oberleitung / EL6 Signal Ende/Beginn der Oberleitung wird in EDIS mit einem blauen Kreis dargestellt, in BZ2000 waren diese Darstellungen/Informationen manuelle Texteingaben.</p>	<p>BZ2000:</p> 	<p>EDIS:</p> 
<p><u>Optische Anpassung:</u> Höhengleicher Bahnsteig Ein höhengleicher Reisendenübergang wird in EDIS mit einem roten „RS“ gekennzeichnet. In BZ2000 waren diese Darstellungen uneinheitlich und wurden manuell eingegeben.</p>	<p>BZ2000:</p> 	<p>EDIS:</p> 
<p><u>Optische Anpassung:</u> Roter Rahmen im Streckenspiegel (SSP)</p>	<p>Problem in BZ2000 nicht vorhanden, da die Projektierung andere Grundlagen hatte.</p>	<p>Mit EDIS ist ein "Reinzoomen" in SSP möglich, um schwarze Flächen in den Bildern zu vermeiden.</p> <p>Dasselbe Bild, einmal mit Fokus auf den Projektierungsrahmen und einmal „komplett“:</p> 
<p><u>Optische Anpassung:</u> Störfallkopf Der Störfallkopf wird optimiert und auf die wichtigsten Informationen konzentriert.</p>	<p>BZ2000:</p> 	<p>EDIS:</p> 
<p><u>Optische Anpassung:</u> Störfallinformation (Übersicht) Die Störfallinformation wird optimiert und auf die wichtigsten Informationen konzentriert.</p>	<p>BZ2000:</p> 	<p>EDIS:</p> 

Mandantenfähigkeit im Überlap-
pungsbereich
Züge, die in anderen Regionalbe-
reich verkehren werden mit „XXX“
angezeigt

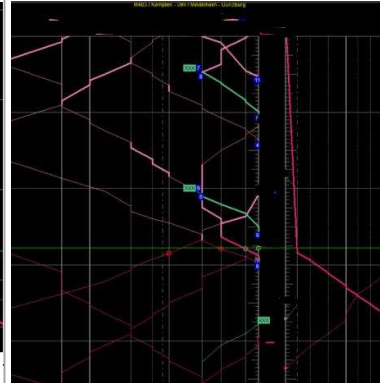
Hintergrund:
Ohne regionale Fahrplanableitung
werden Züge mit Fahrplan außer-
halb des eigenen RB "fremde Züge",
grundsätzlich alle mit "XXX" darge-
stellt, da der Besteller nicht ermit-
telt und geprüft werden kann.

BZ2000 System:
Darstellung der Zugfahrt im Nach-
barbereich



Zuglaufinformation		Stationsinformation		Verfügbarkeitsbeschränkungen	
Fpl-Datum	09.02.2028	Start		Ebnr_Land	
RB-Datum	09.02.2028	Ziel		Baureihe	
Zugnummer		Linie		Wagenzahl	
Referenz-Zn		Besteller		Verkehrart	SPNV
Zp-Hg		Verkehrart	SPNV	Wg-Zuglänge	
Zp-Ug		Priorität	10	Wg-Zuggewicht	
Zugsetzung		Zugfarbe	1	Geschwindigkeit	

EDIS System:
Darstellung der Zugfahrt im Nachbarbereich tech-
nisch nicht mehr möglich.



Zuglaufinformation		Stationsinformation		Verfügbarkeitsbeschränkungen	
Fpl-Datum	09.02.2028	Start		Ebnr_Land	
RB-Datum	09.02.2028	Ziel		Baureihe	
Zugnummer		Linie		Variante	
Referenz-Zn		Besteller		Wagenzahl	
Zp-Hg		Verkehrart	SPNV	Wg-Zuglänge	
Zp-Ug		Priorität	100	Wg-Zuggewicht	
Zugsetzung		Zugfarbe	1	Geschwindigkeit	