




Wir nehmen den Vortrag auf und stellen diesen im Nachgang auf der Internetseite der NTP zur Verfügung.



Bitte lassen Sie Mikrofone und Kameras während des Vortrags ausgeschaltet.

Wir nehmen uns im Anschluss Zeit für Ihre Fragen.



Bei inhaltlichen Rückfragen: ntpdatago@deutschebahn.com
Bei systemischen Rückfragen: support.ntp@deutschebahn.com



InfraGO









NTPDataGO

Einführungsveranstaltung Extern
Ingenieurverträge

23.04.2026 | Teams

NTPDataGO – Einführungsveranstaltung AI extern

Einordnung des Termins

1. Terminserie	2. Terminserie	3. Terminserie
<i>Schwerpunkt: Registrierung</i>	<i>Schwerpunkt: NTP-Anwendung</i>	<i>Schwerpunkt: NTP-Anwendung/Besonderheiten</i>
		
12.12.2025  & 09.01.2026 	12.02.2026  & 16.02.2026 	23.04.2026  & 27.04.2026
Bau- und Modulverträge	Ingenieurverträge	

Einführungsveranstaltung 23.04.2026

Agenda



**Wichtige
Punkte bisheriger
Veranstaltungen**



**Informations-
quellen**



**Nutzung NTP als
Auftragnehmer**
Grundlegende Funktionen



Formulare
*Anzeige einer Vertragsabweichung +
Nachtrag (+Nachlieferung)
(Ingenieurvertrag)*



Formulare
*Weitere Anzeigen
(Ingenieurvertrag)*

Einführungsveranstaltung 23.04.2026

Agenda



**Wichtige
Punkte bisheriger
Veranstaltungen**



**Informations-
quellen**



**Nutzung NTP als
Auftragnehmer**
Grundlegende Funktionen



Formulare
*Anzeige einer Vertragsabweichung +
Nachtrag (+Nachlieferung)
(Ingenieurvertrag)*






Formulare
*Weitere Anzeigen
(Ingenieurvertrag)*

NTPDataGO – Einführungsveranstaltung AI extern

Kurzabholer 1. Terminserie


1. Terminserie
Schwerpunkt: Registrierung



12.12.2025 
&
09.01.2026 

Inhalte:

- Projekt NTPDataGO
- Terminplan und Kommunikation
- Übergang NTPalt – NTPneu
- Grundlagen
Berechtigungsmanagement
- Registrierungsprozess



Aufzeichnung der
Veranstaltung im Internet

NTPDataGO – Einführungsveranstaltung AI extern



Kurzabholer 1. Terminserie

Warum eine neue Nachtragsplattform

- Schaffung einheitlicher NT-Qualität durch strukturierte datenbasierte Formularmasken (Pflichtfelder, Ausfüllhilfen, definierte Prompts)
- Beschleunigung in der Nachtragsbearbeitung durch KI-Unterstützung im NT-Prozess
- alle Inhalte der neuen Nachtragsplattform wurden gemeinsam mit Bauwirtschaft, Bahnbauindustrie, Planungsbüros, Verbänden und DB-Vertretern entwickelt.

Zeitplan

- 15.01.2026 → Registrierungsphase (intern/extern) ist gestartet
- ab 31.03.2026 → Start Nutzung für Bau- und Modulverträge
- ab 18.05.2026 → Start Nutzung für Arch/Ing Verträge
- in 06.2026 → Start Nutzung der NEuPP-Liste

NTPDataGO – Einführungsveranstaltung AI extern

Kurzabholer 1. Terminserie

Übergang NTPalt - NTPneu

- Neue Nachträge und Anzeigen zu Bau- und Modulverträgen werden ab April 2026 ausschließlich über die neue Nachtragsplattform eingereicht
- bestehende Nachträge und Anzeigen können auf der alten Nachtragsplattform noch bis Oktober 2026 weiter bearbeitet werden
Abschaltung 30.10.2026 geplant (Restarbeiten per E-Mail)
- Arch/Ing-Verträge starten mit der neuen Nachtragsplattform, wenn Zuschlagsdatum des Vertrages ab 01.01.2026

Grundlagen Berechtigung NTP

- Je Kreditor sind zwei Benutzerrollen mit unterschiedlichen Berechtigungen vorgesehen (Fachadministrator Kreditor (FAK), Nutzer Kreditor (NUK))
- Antragswege zwischen Externen und Internen Nutzern unterschiedlich ausgestaltet – relevant für Unternehmen, die auch auf Seiten des AG tätig werden (z.B.: Bauüberwacher, Projektsteuerer)


Nachtragsplattform – Einführungsveranstaltung AI extern

Berechtigungskonzept für Externe - Rollen

Kreditorennummer:

645209

Benutzerrollen eines Kreditors



Fachadministrator Kreditor (FAK)

Fachadministratoren eines Kreditors erstellen Benutzerkonten für „normale“ Nutzer des Kreditors.

Fachadministratoren verwalten die Zugriffe und Nutzerkonten und führen regelmäßig Zugriffsinventuren durch.

Fachadministratoren steuern die E-Mail-Benachrichtigungen beim Eingang/Versand von neuen Inhalten.

Fachadministratoren können alles, was „normale“ Nutzer des Kreditors auch können.

Nutzer Kreditor (NUK)



Nutzer Kreditoren sind die „normalen“ Nutzer des Kreditors. Sie können auf den ganzen Kreditor oder nur ausgewählte Verträge berechtigt werden.

Sie können für berechtigte Verträge Nachträge oder Anzeigen einreichen und Schriftverkehr mit der DB austauschen.

Nachtragsplattform – Einführungsveranstaltung AI extern

Berechtigungskonzept für Externe – Nutzerkonten AN/AG



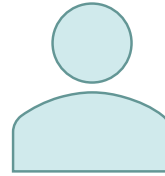
Nutzer der NTP in seiner Rolle als
Auftragnehmer
für Planung, Bau, Modul

Für die Anmeldung als Auftragnehmer ist eine E-Mail-Adresse notwendig, die kein DB-User ist:

- Frank.Mustermann@Brücken-GmbH.de
- Michaela.Meier@Planungsbüro.de
- Hans.Schmidt@db-eco.com



Antragsweg „Kreditor“ (FAK/NUK)



Nutzer der NTP in seiner Rolle als
Auftraggeber z. B. im Rahmen von
Projektsteuerung oder Bauüberwachung

Für die Anmeldung als Auftraggeber ist ein DB-User notwendig:

- Frank.Mustermann-extern.@deutschebahn.com
- Michaela.Meier@deutschebahn.com
- Hans.Schmidt@deutschebahn.com



Antragsweg:

1. DB-User vorhanden
2. Berechtigungsantrag auf NTP erzeugen
3. Berechtigungsantrag in DeBI genehmigen

Nachtragsplattform – Einführungsveranstaltung AI extern

Aktivierung eines Benutzerkontos für die NTP als Auftragnehmer

1. E-Mail an jeden externen Nutzer: Start „Benutzerkonto Aktivierung“

Startpunkt für
FAK
 Mail + Anlagen

2-5 Tage



Startpunkt für
Nutzer
Nutzer beantragen

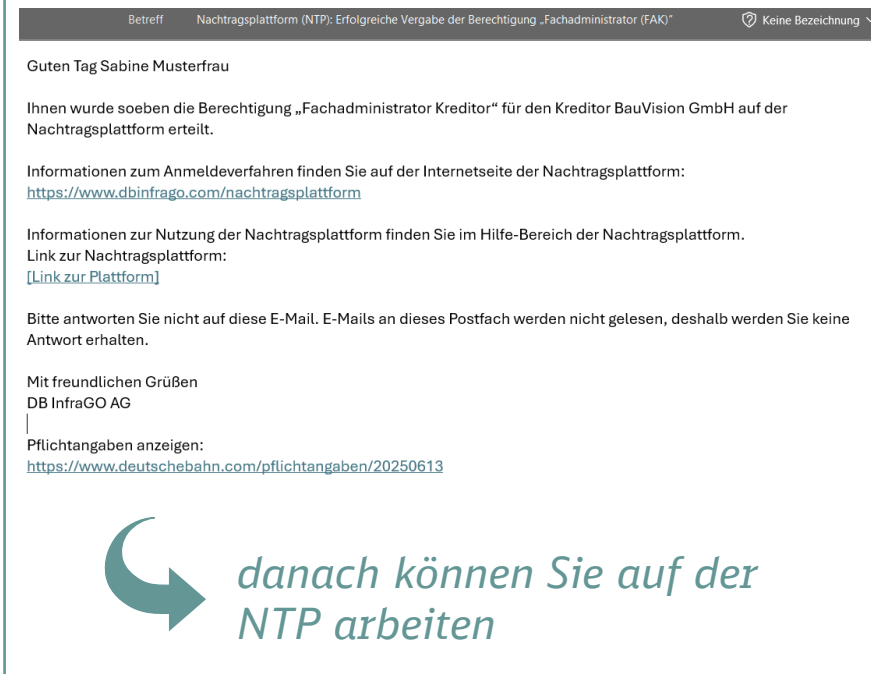
2-5 Tage



Einzelschritte Folgeseiten

2. E-Mail an jeden externen Nutzer: Benutzerkonto erhält die beantragten Berechtigungen auf der NTP

1-2 Tage



Nachtragsplattform – Einführungsveranstaltung AI extern

Anmelden bei der Nachtragsplattform für Auftragnehmer

Wie läuft die regelmäßige Anmeldung bei der NTP

Link zur NTP: <https://nachtragsplattform.service.deutschebahn.com/>

1. Faktor Genehmigung

Ihre Firma
nutzt Microsoft
Entra ID



Sie Authentifizieren
sich gegenüber Ihrer
Firma je nach deren
Konfiguration (SSO
möglich)

Sie nutzen ein
persönliches Microsoft
Konto



Sie Authentifizieren
sich gegenüber
Microsoft je nach
eigener Einstellung
(SSO möglich)

Sie nutzen eine
einfache E-
Mail-Adresse



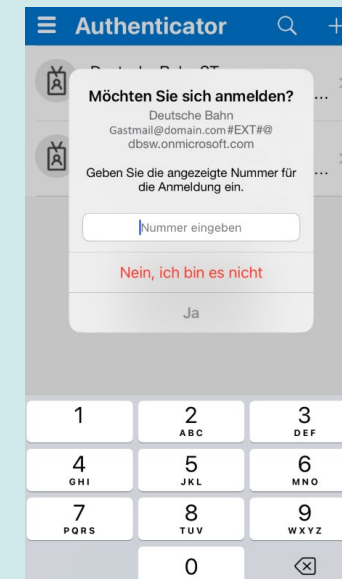
Sie geben Ihre E-Mail
ein und bekommen
einen Code per E-
Mail gesendet
(kein Passwort
notwendig)



2. Faktor Genehmigung



Für den 2. Faktor ist
immer die Microsoft
Authenticator zu
nutzen



NTPDataGO – Einführungsveranstaltung AI extern

Wichtig

Zur Absicherung der Arbeitsfähigkeit muss die Registrierung rechtzeitig durchgeführt werden

Bau- / Modulverträge

alle Kreditoren mit aktiven Verträgen
im März 2026

Registrierung notwendig bis

 **28.02.2026**

Arch/Ing- Verträge

alle Kreditoren mit Verträgen mit einem
Zuschlagsdatum ab 01.01.2026

Registrierung notwendig bis

 **30.04.2026**

*....der Registrierungs- und Berechtigungsprozess ist ein Standardprozess,
Änderungen oder die Registrierung neuer Kreditoren können jederzeit erfolgen.*

Einführungsveranstaltung 23.04.2026

Agenda



**Wichtige
Punkte bisheriger
Veranstaltungen**



**Informations-
quellen**



**Nutzung NTP als
Auftragnehmer**
Grundlegende Funktionen



Formulare
*Anzeige einer Vertragsabweichung +
Nachtrag (+Nachlieferung)
(Ingenieurvertrag)*



Formulare
*Weitere Anzeigen
(Ingenieurvertrag)*

NTPDataGO – Einführungsveranstaltung AI extern

Internetseite Nachtragsplattform

<https://www.dbinfrago.com/web/schiennetz/dienstleistende/nachtragsplattform-11161480#>



DB InfraGO > Schiennetz > Dienstleistende > Nachtragsplattform

Nachtragsplattform (NTP)

Neu ab Januar 2026 – datenbasierte Nachträge für ein effizientes Nachtragsmanagement

Die bisherige dokumentenbasierte Nachtragsplattform (NTP) wird 2026 durch einen modernen, datenbasierten, KI-gestützten Neuaufsatz ersetzt, der ein effizienteres Vorgehen ermöglicht.

Im Rahmen des partnerschaftlichen Projekts „NTPDataGO“ entwickelt die DB InfraGO AG eine moderne Anwendung für das Nachtragsmanagement der Zukunft - gemeinsam mit Vertretenden der Bauwirtschaft, Planungsbüros, Bahnbauindustrie sowie der Verbände, als auch in den dafür eingerichteten Fachgruppen und dem Technischen Beirat.

Ziel des Projekts ist die Entwicklung einer webbasierten Plattform, auf der Nachträge, Anzeigen und Anordnungen formularbasiert, strukturiert und effizient erfasst sowie ausgetauscht werden können. Dabei werden nicht nur Bauverträge berücksichtigt, sondern auch Ingenieur- und Modulverträge.

Das Vorhaben erfolgt in mehreren Ausbaustufen. Erste Neuerungen treten ab Januar 2026 in Kraft, weitere folgen in den Jahren 2027 und 2028.

Sichern Sie sich noch heute Ihren Platz bei der Einführungsveranstaltung (Termine siehe unten).

Kontakt

NTP Support

Montag bis Donnerstag (08:00 bis 16:00 Uhr)

Freitag (8:00 bis 15:00 Uhr)

✉ support.ntp@deutschebahn.com

☎ 0800 60 40 200

Downloads

↓ Berechtigungsantrag

XLSX | 367,9 KB

↓ Handbuch Auftragnehmer

PDF | 2,1 MB

↓ Kuzzinfo - Einführungsphase

PDF | 115,6 KB

↓ Kuzzinfo - Registrierung

PDF | 116,4 KB

Einführungsveranstaltung 23.04.2026

Agenda



**Wichtige
Punkte bisheriger
Veranstaltungen**



**Informations-
quellen**



**Nutzung NTP als
Auftragnehmer**
Grundlegende Funktionen



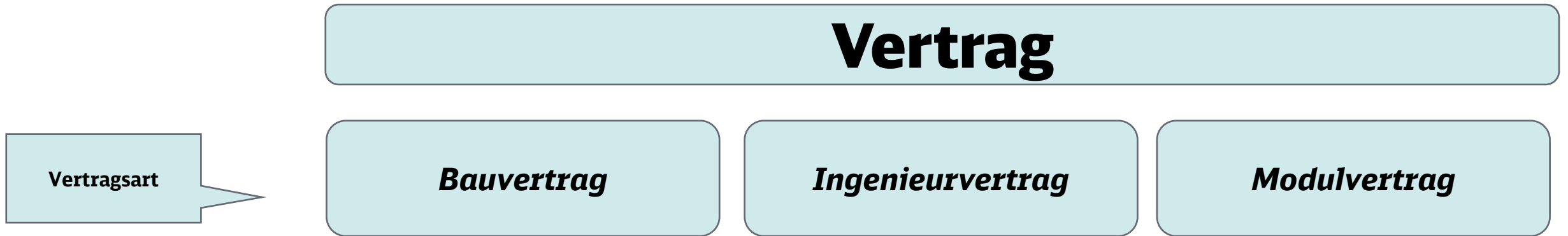
Formulare
*Anzeige einer Vertragsabweichung +
Nachtrag (+Nachlieferung)
(Ingenieurvertrag)*



Formulare
*Weitere Anzeigen
(Ingenieurvertrag)*

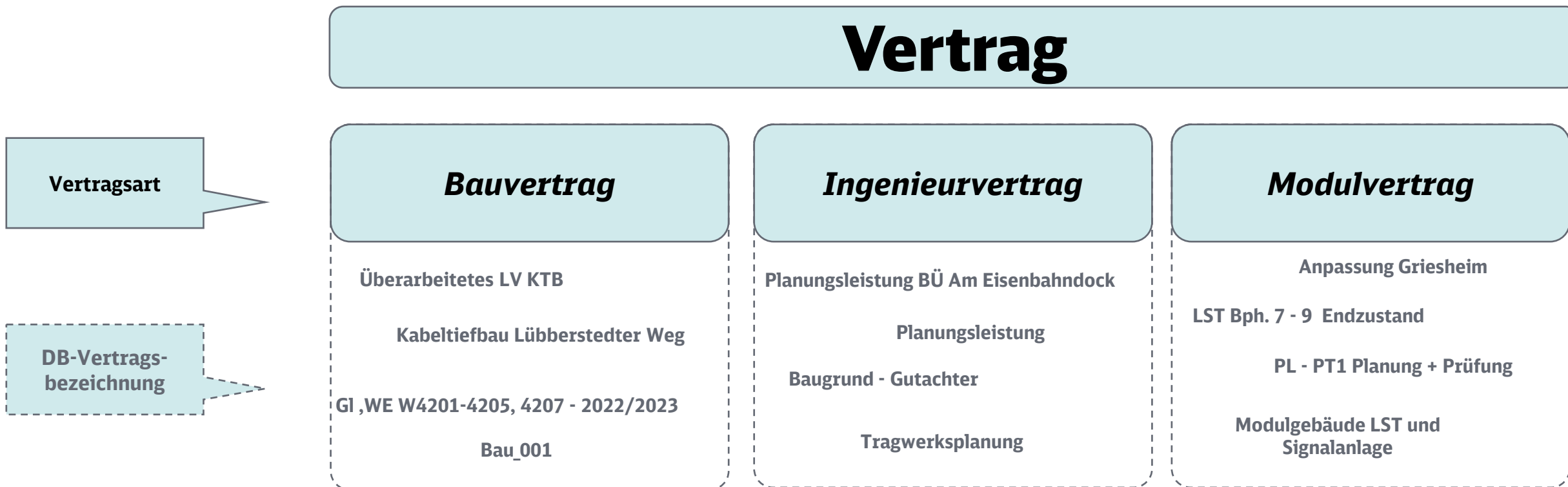
NTPDataGO – Einführungsveranstaltung AI extern

Datenstruktur Nachtragsplattform



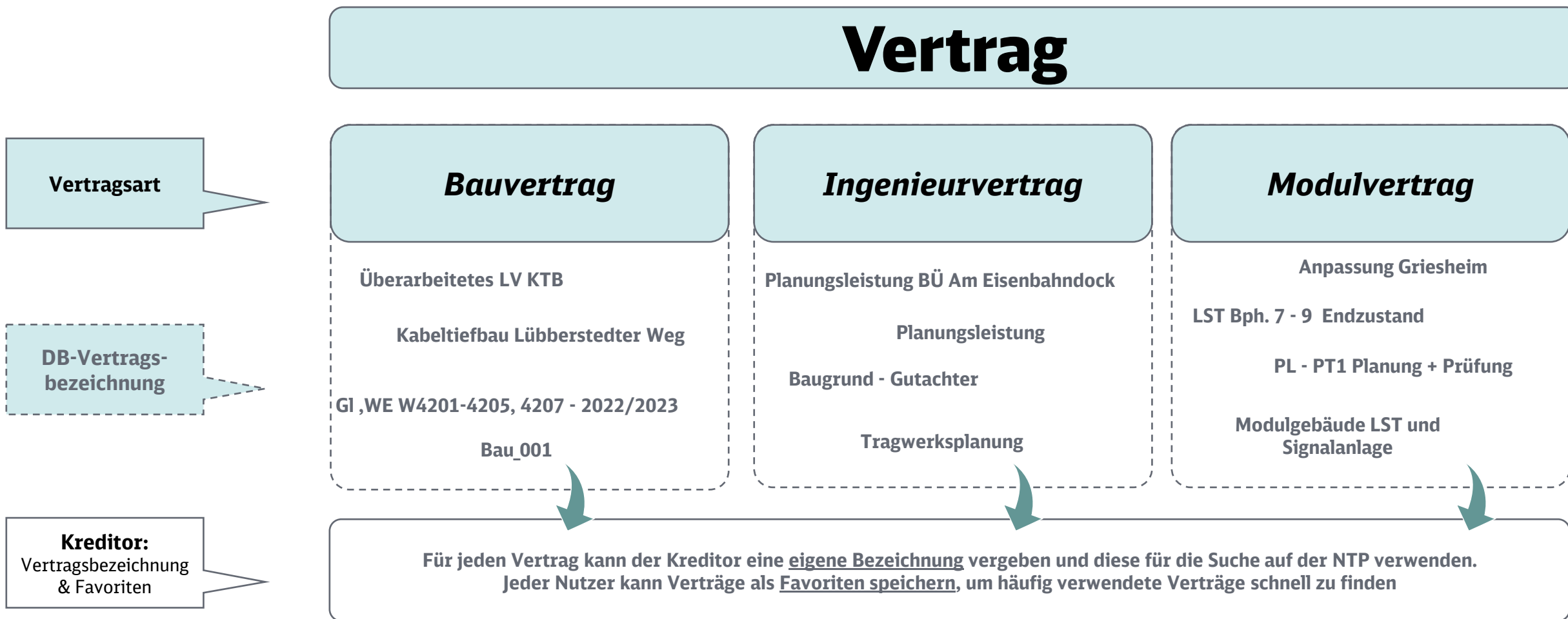
NTPDataGO – Einführungsveranstaltung AI extern

Datenstruktur Nachtragsplattform



NTPDataGO – Einführungsveranstaltung AI extern

Datenstruktur Nachtragsplattform



NTPDataGO – Einführungsveranstaltung AI extern

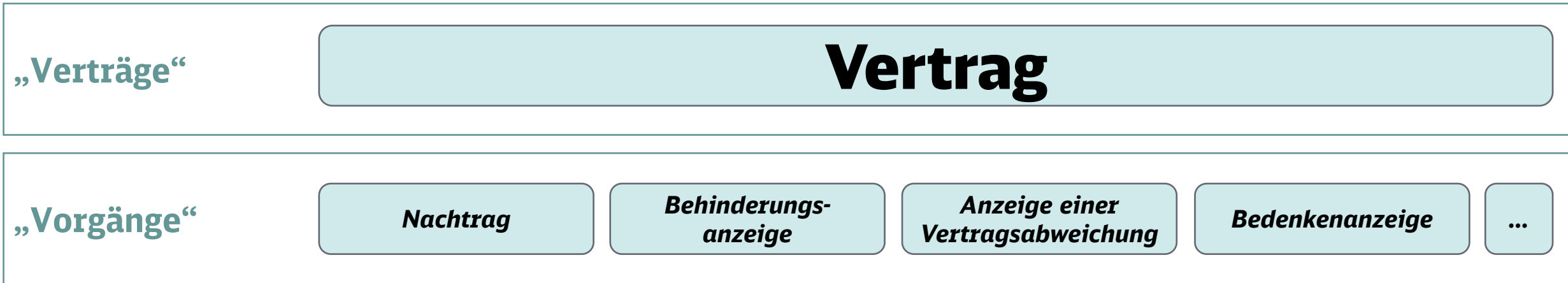
Datenstruktur Nachtragsplattform

„Verträge“

Vertrag

NTPDataGO – Einführungsveranstaltung AI extern

Datenstruktur Nachtragsplattform



NTPDataGO – Einführungsveranstaltung AI extern

Datenstruktur Nachtragsplattform

„Verträge“

Vertrag

„Vorgänge“

Nachtrag

**Behinderungs-
anzeige**

**Anzeige einer
Vertragsabweichung**

Bedenkenanzeige

...

„Vorgangsakten“

Nachtragsangebot

Behinderungsanzeige

Anzeige VA

Bedenkenanzeige

Schriftverkehr AG

Schriftverkehr AG

Schriftverkehr AG

Schriftverkehr AN

Nachlieferung AN

Schriftverkehr AG

Schriftverkehr AN

Schriftverkehr AN

Schriftverkehr AG

Schriftverkehr AN

Schriftverkehr AN

Schriftverkehr AN

Vergabedokumentation

Bestellung

NTPDataGO – Einführungsveranstaltung AI extern

Datenstruktur Nachtragsplattform

Nachtragsplattform

Alle Verträge

Alle Vorgänge

Alle Vorgangsakten

Alle Verträge

Alle Vorgänge

Alle Vorgangsakten

★ Meine Vertrags-Favoriten

 Schlussgerechnete Verträge anzeigen

🔍 Suche

✕

☰

☰

☰

Vertrags-Nr. <small>⌵</small>	Vertrags-Bezeichnung <small>⌵</small>	Erstellt am <small>⌵</small>	Vertragsbez. durch Kreditor <small>⌵</small>	Vergabevorgang <small>⌵</small>	Proj.-Nr. <small>⌵</small>	Projekt-Bezeichnung <small>⌵</small>	Bestell-Nr. <small>⌵</small>	Kred
☆ 02-BA-003	Vorabmaßnahmen (Umverle...	25.07.2025	Test Karin	18TEI33369	T016051719	2980/9,967 Erneuerung EÜ übe...	-	+ ⓘ
★ AS 16	K'then (a)-Abzw Am (a) - Bs...	25.07.2025	AVo_Test	18GEI34386	T016051721	2980/18,033 Ern.EÜ Kreuzungs...	-	+ ⓘ
☆ K2S9SSW_B01	Vertrag 88	25.07.2025	Umbau Strecke München - Salzburg	18GEI34263	T016056425	Umb.Haideburg-Dessau Süd k...	-	+ ⓘ
☆ 30	WE Weichen 609-615,624,1...	25.07.2025	479-965-78995	19FEI38522	T016068015	*3601*Ern.Whzanlage W1,4,4a,...	-	+ ⓘ
☆ LieferV 01	Mast 493 Drehtrennschalter ...	25.07.2025	378-575-52306	12TEI01103	T016072497	Umbau Dessau-Dessau Süd km...	-	+ ⓘ
☆ 16 BV 92269951-3	Bau + SiLei	25.07.2025	787-755-45256	18FEI35554	T016072498	Umbau Dessau Süd-Dessau km...	-	+ ⓘ
☆ VE B40	Brandmeldeanlage	25.07.2025	460-625-78004	18GEI34755	T016075589	Neub. Whz 2 in Altenhundem	-	+ ⓘ
☆ 19FEI38475	NB DL 48,389	25.07.2025	370-517-2818	19FEI38475	T016078467	Erweit. Rangierfahrstr. Lpz-Con...	-	+ ⓘ
☆ 92271607	GE/GEoS Hockeroda-Probst...	25.07.2025	412-819-60860	18GEI36994	G016169674	4550BÜ KM020,424 ERNG ALT...	-	+ ⓘ
★ 02-BA-003	Ausschreibung OLA	25.07.2025	497-937-16023	18FEI31128	G016169681	3450BÜ KM083,626 ERNG RIE...	-	+ ⓘ
☆ 26-BAU-00-260003	GU 3 - 50 Hz und Kabelverle...	25.07.2025	707-332-70164	16FEI26080 Los 1	G016172230	Strecke 5710E KM 012,727 Ern...	-	+ ⓘ
☆ 1.1	Erd-/Tiefbau, Oberbau, Ingen...	25.07.2025	615-603-86138	18FEI32534	G016173011	Strecke 5730B km 1,571 Erne...	-	+ ⓘ
☆ 16 BV 92263448	Ausschreibung Bahnsteig W"	25.07.2025	754-497-91093	18FEI32220	G016175324	GE Aug. Hbf Gl. 11 (W112-W161)	-	+ ⓘ
☆ 18-1-301461-VO01	Dui.Wedau Gl.60A + WA 04...	25.07.2025	337-803-7192	17FEI30220	G016177880	Se2 Parsberg-Seubersdorf km ...	-	+ ⓘ
☆ 18-1-301392-VO01	Gladbeck West - Gelsenk.Bu...	25.07.2025	434-256-16129	17FEI30238	G016178724	WE NNR-E W209-211, 231, 22...	-	+ ⓘ

20 von 20 Zeilen geladen

Favoriten
einstellen

Alle Verträge

Alle Vorgänge

Alle Vorgangsakten

★ Meine Vertrags-Favoriten

 Schlussgerechnete Verträge anzeigen

Suche



Vertrags-Nr.	Vertrags-Bezeichnung	Erstellt am	Vertragsbez. durch Kreditor	Vergabevorgang	Proj.-Nr.	Projekt-Bezeichnung	Bestell-Nr.	Kred.-N
★ AS_16	K"then (a)-Abzw Am (a) - Bs-...	25.07.2025	AVo_Test	18GEI34386	T016051721	2980/18,033 Ern.EÜ Kreuzungs...	-	+ ⓘ
★ 02-BA-003	Ausschreibung OLA	25.07.2025	497-937-16023	18FEI31128	G016169681	3450BÜ KM083,626 ERNG RIE...	-	+ ⓘ
★ LBK_B0002	BUG / 41663547 / Bahnmark...	25.07.2025	531-440-69813	18GEI30966	G016179173	GE Saal GI 1 W10-20	-	+ ⓘ

3 von 3 Zeilen geladen

Favoriten werden
auf anderen Ebenen
übernommen

Alle Verträge

Alle Vorgänge

Alle Vorgangsakten

★ Meine Vertrags-Favoriten

Suche



Vorgangstyp	Vorgangsbezeichnung	Nummer	Eingangsd...	Letzte Änderung	Status	Statusdatum	Vertrag
★ Bedenkenanzeige (MV)	Bedenken_160426	8	16.04.2026	16.04.2026 08:17	Eingegangen	16.04.2026	+ ⓘ
★ Termingefährdungsanzeige (A/I)	ReTest NTPDG-1667	18	15.04.2026	15.04.2026 15:16	Eingegangen	15.04.2026	+ ⓘ
★ Nachtrag (A/I)	test	3	15.04.2026	15.04.2026 14:58	Eingegangen	15.04.2026	+ ⓘ
★ Bedenkenanzeige (MV)	Bedenken_150426	7	15.04.2026	15.04.2026 13:25	Eingegangen	15.04.2026	+ ⓘ
★ Nachtrag (A/I)	Mehrleistungen Landschaftspf. AP Los G	2	14.04.2026	14.04.2026 09:45	Eingegangen	14.04.2026	+ ⓘ
★ Termingefährdungsanzeige (A/I)	NTPDG-1667	16	13.04.2026	13.04.2026 13:27	Eingegangen	13.04.2026	+ ⓘ
★ Termingefährdungsanzeige (A/I)	444	25	09.04.2026	09.04.2026 13:23	Eingegangen	31.03.2026	+ ⓘ
★ Termingefährdungsanzeige (A/I)	Vertrag lesend	15	09.04.2026	09.04.2026 10:34	Eingegangen	09.04.2026	+ ⓘ
★ Termingefährdungsanzeige (A/I)	VRI DMS aktiv	14	09.04.2026	09.04.2026 10:28	Eingegangen	09.04.2026	+ ⓘ
★ Termingefährdungsanzeige (A/I)	NTPDG-1668	11	09.04.2026	09.04.2026 10:04	Eingegangen	09.04.2026	+ ⓘ
★ Termingefährdungsanzeige (A/I)	NTPDG-1667	10	09.04.2026	09.04.2026 10:24	Abgeschlossen	09.04.2026	+ ⓘ
★ Termingefährdungsanzeige (A/I)	Test	6	07.04.2026	07.04.2026 16:17	Eingegangen	07.04.2026	+ ⓘ
★ Termingefährdungsanzeige (A/I)	qwe	33	31.03.2026	31.03.2026 11:46	Eingegangen	31.03.2026	+ ⓘ
★ Termingefährdungsanzeige (A/I)	qwe	1	31.03.2026	02.04.2026 13:42	Abgeschlossen	02.04.2026	+ ⓘ
★ Bedenkenanzeige (BV)	wew	17	27.03.2026	27.03.2026 10:39	Eingegangen	27.03.2026	+ ⓘ

90 von 110 Zeilen geladen

Sortier-
möglichkeiten
(hier Einzelvertragsansicht)



LBK_B0002 Ingenieurvertrag

BUG / 41663547 / Bahnmarktleistung und 50 Hz | 531-440-69813, GE Saal Gl 1 W10-20

Ansicht: Alle Vorgänge

Neuen Vorgang erstellen

Aktuelle Ansicht exportieren (.csv)

Suche



Vorgangstyp	Vorgangsbezeichnung	Nummer	Eingangsdatum	Letzte Änderung	Status	Statusdatum		
Bedenkenanzeige (A/I)	test	2	-	10.04.2026 10:14	In Erstellung	10.04.2026		
Termingefährdungsanzeige	NTPDG-1666	17	-	13.04.2026 13:50	In Erstellung	13.04.2026		
Bedenkenanzeige (A/I)	Meine Bedenken	3	-	13.04.2026 13:50	In Erstellung	13.04.2026		
Behinderungsanzeige (A/I)	Test	1	-	14.04.2026 10:28	In Erstellung	14.04.2026		
Bedenkenanzeige (A/I)	teeest	5	-	14.04.2026 13:28	In Erstellung	14.04.2026		
Nachtrag (A/I)	tt	-	-	15.04.2026 09:56	In Erstellung	15.04.2026		
Nachtrag (A/I)	Einführung AI leer	-	-	15.04.2026 10:36	In Erstellung	15.04.2026		
Nachtrag (A/I)	Einführung AI befüllt	-	-	15.04.2026 10:58	In Erstellung	15.04.2026		
Termingefährdungsanzeige	ReTest NTPDG-1667	18	15.04.2026	15.04.2026 15:16	Eingegangen	15.04.2026	+	i
Nachtrag (A/I)	test	3	15.04.2026	15.04.2026 14:58	Eingegangen	15.04.2026	+	i
Nachtrag (A/I)	Mehrleistungen Landschaftspf. A...	2	14.04.2026	14.04.2026 09:45	Eingegangen	14.04.2026	+	i
Termingefährdungsanzeige	NTPDG-1667	16	13.04.2026	13.04.2026 13:27	Eingegangen	13.04.2026	+	i
Termingefährdungsanzeige	444	25	09.04.2026	09.04.2026 13:23	Eingegangen	31.03.2026	+	i
Termingefährdungsanzeige	NTPDG-1667	10	09.04.2026	09.04.2026 10:24	Abgeschlossen	09.04.2026	+	i
Termingefährdungsanzeige	NTPDG-1668	11	09.04.2026	09.04.2026 10:04	Eingegangen	09.04.2026	+	i

22 Zeilen geladen

Ansicht für alle Nachträge eines Vertrages

LBK_B0002 Ingenieurvertrag
BUG / 41663547 / Bahnmarktleistung und 50 Hz | 531-440-69813, GE Saal GI 1 W10-20

Ansicht: Nachtrag (A/I)

Neuen Vorgang erstellen

Aktuelle Ansicht exportieren (.csv)

Suche

Status	Vorgangstyp	Vorgangsbezeichnung	NT Nr. AG	NT Nr. AN	Eingangsdatum	Letzte Änderung	Formale Prüfung abge...	Prüfung dem Grunde ...	Verhalten
Eingegangen	Nachtrag (A/I)	Mehrleistungen Landschaftsp...	2	105	14.04.2026	14.04.2026 09:45	-	-	+ ⓘ
Eingegangen	Nachtrag (A/I)	test	3	5	15.04.2026	15.04.2026 14:58	-	-	+ ⓘ
Eingegangen	Nachtrag (A/I)	Nachtragsnummer AG TEST	4	1	20.04.2026	20.04.2026 14:04	-	-	+ ⓘ
Bestellung ausgelöst	Nachtrag (A/I)	ztrztr	5	1	20.04.2026	20.04.2026 14:36	-	-	+ ⓘ
Storniert	Nachtrag (A/I)	AVo_Test_Einf_extern	6	1	22.04.2026	22.04.2026 15:54	-	-	+ ⓘ
In Erstellung	Nachtrag (A/I)	tt	-	2	-	21.04.2026 07:10	-	-	✎ 🗑
In Erstellung	Nachtrag (A/I)	Einführung AI leer	-	1	-	15.04.2026 10:36	-	-	✎ 🗑
In Erstellung	Nachtrag (A/I)	Einführung AI befüllt	-	2	-	16.04.2026 12:21	-	-	✎ 🗑
In Erstellung	Nachtrag (A/I)	ee	-	22	-	17.04.2026 10:16	-	-	✎ 🗑
In Erstellung	Nachtrag (A/I)	fgjhfg	-	1234567891	-	20.04.2026 18:04	-	-	✎ 🗑
In Erstellung	Nachtrag (A/I)	Register 1-3 Test	-	9999999999	-	20.04.2026 18:27	-	-	✎ 🗑
In Erstellung	Nachtrag (A/I)	Test Entwurf speichern	-	99	-	21.04.2026 07:14	-	-	✎ 🗑
In Erstellung	Nachtrag (A/I)	123213123	-	123123	-	21.04.2026 09:10	-	-	✎ 🗑
In Erstellung	Nachtrag (A/I)	Demo	-	1	-	21.04.2026 14:56	-	-	✎ 🗑

14 Zeilen geladen

Vertrags- bzw.
Vorgangsinformationen
(hier Einzelvertragsansicht)

< LBK_B0002 Ingenieurvertrag

BUG / 41663547 / Bahnmarktleistung und 50 Hz | 531-440-69813, GE Saal Gl 1 W10-20

Ansicht: Alle Vorgänge

Neuen Vorgang erstellen

Aktuelle Ansicht exportieren (.csv)

Suche

Vorgangstyp	Vorgangsbezeichnung	Nummer	Eingangsdatum	Letzte Änderung	Status	Statusdatum		
Bedenkenanzeige (A/I)	test	2	-	10.04.2026 10:14	In Erstellung	10.04.2026		
Termingefährdungsanzeige	NTPDG-1666	17	-	13.04.2026 13:50	In Erstellung	13.04.2026		
Bedenkenanzeige (A/I)	Meine Bedenken	3	-	13.04.2026 13:50	In Erstellung	13.04.2026		
Behinderungsanzeige (A/I)	Test	1	-	14.04.2026 10:28	In Erstellung	14.04.2026		
Bedenkenanzeige (A/I)	teeeest	5	-	14.04.2026 13:28	In Erstellung	14.04.2026		
Nachtrag (A/I)	tt	-	-	15.04.2026 09:56	In Erstellung	15.04.2026		
Nachtrag (A/I)	Einführung AI leer	-	-	15.04.2026 10:36	In Erstellung	15.04.2026		
Nachtrag (A/I)	Einführung AI befüllt	-	-	15.04.2026 10:58	In Erstellung	15.04.2026		
Termingefährdungsanzeige	ReTest NTPDG-1667	18	15.04.2026	15.04.2026 15:16	Eingegangen	15.04.2026	+	i
Nachtrag (A/I)	test	3	15.04.2026	15.04.2026 14:58	Eingegangen	15.04.2026	+	i
Nachtrag (A/I)	Mehrleistungen Landschaftspf. A...	2	14.04.2026	14.04.2026 09:45	Eingegangen	14.04.2026	+	i
Termingefährdungsanzeige	NTPDG-1667	16	13.04.2026	13.04.2026 13:27	Eingegangen	13.04.2026	+	i
Termingefährdungsanzeige	444	25	09.04.2026	09.04.2026 13:23	Eingegangen	31.03.2026	+	i
Termingefährdungsanzeige	NTPDG-1667	10	09.04.2026	09.04.2026 10:24	Abgeschlossen	09.04.2026	+	i
Termingefährdungsanzeige	NTPDG-1668	11	09.04.2026	09.04.2026 10:04	Eingegangen	09.04.2026	+	i

22 Zeilen geladen

Informationen

Vertrag Vorgang

Individuelle Einstellungen möglich

Vertragsstammdaten

Projekt

Projektnummer: G016179173
Projektbezeichnung: GE Saal GI 1 W10-20

Kreditor

Kreditorennummer: 112366
Kreditorenbezeichnung: SPITZKE LONGO GmbH

Vertrag

Vertragsnummer: LBK_B0002
Vertragsbezeichnung: BUG / 41663547 / Bahnmarkleistung und 50 Hz
Vertragsbezeichnung Kreditor: 531-440-69813
Vergabevorgangsnummer: 18GEI30966
Bestellnummer: -
Vertragsart: Ingenieurvertrag
Schlussrechnungskennzeichen: nein
Datum Vertragsanlage auf NTP: 25.07.2025
Aktenzeichen AN

Vertragskennzahlen

KPI: Qualität der Nachträge

Anzahl Nachträge: -
dv. ohne Nachlieferung: -
KPI: Qualität der Nachträge: -

KPI: Einreichfrist der Nachträge

Regeltermin eingehalten: -
Regeltermin nicht eingehalten: -
KPI: Einreichfrist der Nachträge: -
Stichtag des KPI: -

Beauftragungsquote

Angebotswert NT (Tsd. Euro): 0
Beauftragungswert NT (Tsd. Euro): 0
Beauftragungsquote: 0
Stichtag: -

E-Mail-Adressen für Informationsnachrichten

E-Mails für den ganzen Kreditor

Empfangsinfo: sp4db-feedback@deutschebahn.com;tobias.kunz@outlook.de
Versandinfo: sp4db-feedback@deutschebahn.com;tobias.kunz@outlook.de
Info bei Statusänderung NT: sp4db-feedback@deutschebahn.com;tobias.kunz@outlook.de


E-Mails für diesen Vertrag

Empfangsinfo
Versandinfo
Info bei Statusänderung NT

Einstellungen nur durch Fachadministratoren möglich

Informationen

Vorgangsstammdaten


Vorgangstyp	Nachtrag (A/I)
Bezeichnung	AVo_Test_Einf_extern
Eingangsdatum	22.04.2026
Nachtragsnummer AG	6
Nachtragsnummer AN	1
Nachtragsstatus	Eingegangen
Statusdatum	22.04.2026
Höhe Nachtragsforderung (netto)	7890
Verhandelte Nachtragssumme (netto)	
Formale Prüfung abgeschlossen	-
Prüfung dem Grunde nach abgeschlossen	-
Geplanter Verhandlungstermin	-
Verhandlungsergebnis erzielt	-

Vertrag

Vorgang

Vorgangsverknüpfung

[Vorgangsverknüpfungen pflegen](#)

Lf...	Vorgangstyp	Vorgangsbezeichnung	Eingangsdatum	
4	Anzeige Vertragsabweichung...	Test des Versands	20.04.2026	
8	Bedenkenanzeige (A/I)	testie	21.04.2026	

Einzelvorgangs-
ansicht

LBK B0002 | BUG / 41663547 / Bahnmarktleistung und 50 Hz | 531-440-69813 | **Ingenieurvertrag**

↳ **Nachtrag (A/I): Mehrleistungen Landschaftspf. AP Los G** Eingegangen

Neue Vorgangsakte erstellen

Aktuelle Ansicht exportieren (.csv)

Markierte Dateien herunterladen

Suche

Vorgangsakte	Eingangsdatum	Anzahl Dateien	Status
Nachtragsangebot	14.04.2026	3	Versendet von AN

Einklappen

Dateiname	Dateigröße	Datentyp	
00_Mehrleistungen Landschaftspf. AP Los G.pdf	15.33 KB	PDF	
5.2_01_A3_Anordnung_NT01_ABS46-2.pdf	2.25 MB	PDF	
7.2.1_01_Honorar NT 105.xlsx	9.50 KB	XLSX	

1 Zeilen geladen

Nutzerverwaltung

- Nutzeranträge
- Externe Nutzerkonten**
- Kreditorenzugriffe

Suche Fachadministrator zur Änderung der Einstellungen für Informationsnachrichten

Externe Nutzerkonten

<input type="checkbox"/>	Name ↓	E-Mail-Adresse	Letzte Konto-Inventur	Kreditor-Nr.	Kreditor-Bez.	Zugriffsrolle im Verwaltungskreditor	
<input type="checkbox"/>	Andreas Team Vertrag...	andreas.rogers@web.de	-	112366	SPITZKE LONGO GmbH	Nutzer Kreditor	...

1 von 1 Zeilen geladen

- Fachadministratoren des Kreditors anzeigen
- Stammdaten ändern

Suche Fachadministrator zur Änderung der Einstellungen für Informationsnachrichten

Nutzerverwaltung

- Nutzeranträge
- Externe Nutzerkonten**
- Kreditorenzugriffe

Externe Nutzerkonten

<input type="checkbox"/>	Name ↓	E-Mail-Adresse ↕	Letzte Ko
<input type="checkbox"/>	Andreas Team Vertrag...	andreas.rogers@web.de	-

1 von 1 Zeilen geladen

<input type="checkbox"/>	Zugriffsrolle im Verwaltungskreditor ↕	
<input type="checkbox"/>	Nutzer Kreditor	...

Fachadministratoren des Kreditors

Kreditor 112366 - SPITZKE LONGO GmbH

Name ↑	E-Mail-Adresse ↕
Nach Name filtern	Nach E-Mail-Adresse filtern
Test_FAK 1	Test_fak1@abc.com
Test_FAK 2	Test_fak2@abc.com
Test_FAK 3	Test_fak3@abc.com
Test_FAK 4	Test_fak4@abc.com
Test_FAK 5	Test_fak5@abc.com
Test_FAK 6	Test_fak6@abc.com
Test_FAK 7	Test_fak8@abc.com
Test_FAK 8	Test_fak1@abc.com
Test_FAK 9	Test_fak9@abc.com
Test_FAK 10	Test_fak10@abc.com
Test_FAK 11	Test_fak11@abc.com
Test_FAK 12	Test_fak12@abc.com
Test_FAK 13	Test_fak13@abc.com
Test_FAK 14	Test_fak14@abc.com
Test_FAK 15	Test_fak15@abc.com

15 Zeilen geladen

Informationen

Vertragsstammdaten

Projekt

Projektnummer
G016179173

Projektbezeichnung
GE Saal GI 1 W10-20

Kreditor


Kreditorennummer
112366

Kreditorenbezeichnung
SPITZKE LONGO GmbH

Vertrag

Vertragsnummer
LBK_B0002

Vertragsbezeichnung
BUG / 41663547 / Bahnmarkleistung und 50 Hz

Vertragsbezeichnung Kreditor
531-440-69813 


Vergabevorgangsnummer
18GEI30966

Bestellnummer
-

Vertragsart
Ingenieurvertrag

Schlussrechnungskennzeichen
nein

Datum Vertragsanlage auf NTP
25.07.2025

Aktenzeichen AN
AVo Test 

Vertragskennzahlen

KPI: Qualität der Nachträge ?

Anzahl Nachträge
-

dv. ohne Nachlieferung
-

KPI: Qualität der Nachträge
-

KPI: Einreichfrist der Nachträge ?

Regeltermin eingehalten
-

Regeltermin nicht eingehalten
-

KPI: Einreichfrist der Nachträge
-

Stichtag des KPI
-

Beauftragungsquote ?

Angebotswert NT (Tsd. Euro)
0

Beauftragungswert NT (Tsd. Euro)
0

Beauftragungsquote
0

Stichtag
-

E-Mail-Adressen für Informationsnachrichten

E-Mails für den ganzen Kreditor ?

Empfangsinfo
sp4db-feedback@deutschebahn.com;tobias.kunz@outlook.de

Versandinfo
sp4db-feedback@deutschebahn.com;tobias.kunz@outlook.de

Info bei Statusänderung NT
sp4db-feedback@deutschebahn.com;tobias.kunz@outlook.de

E-Mails für diesen Vertrag ?


Empfangsinfo
sp4db-feedback@deutschebahn.com;tobias.kunz@outlook.de;andreas.rogers@web.de




Versandinfo
sp4db-feedback@deutschebahn.com;tobias.kunz@outlook.de;andreas.rogers@web.de

Info bei Statusänderung NT
sp4db-feedback@deutschebahn.com;tobias.kunz@outlook.de;andreas.rogers@web.de

Individuelle
Einstellungen beim
Vertrag **übersteuern**
Kreditoreneinstellungen!

NTP Versandinfo: Kreditor: 112366 | Vertrag: LBK_B0002 | Neu: Bedenkenanzeige (Planungsvertrag) ☆

 **noreply@deutschebahn.com**
21.04.2026 - 15:16
[Details](#)

Guten Tag,

auf der Nachtragsplattform wurde ein neuer Vorgang versendet:

Vorgangstyp: Bedenkenanzeige (Planungsvertrag)
Vorgangsbezeichnung: testie
Vorgangsnummer AG: 8
Vorgangsnummer AN: keine

Link zum Vorgang:
<https://nachtragsplattform.service.deutschebahn-test.com/nachtragsmanagement/alle-vorgaenge/1158>

Der neue Vorgang ist dem folgenden Vertrag zugeordnet:

Vertragsnummer: LBK_B0002
Vertragsbezeichnung: BUG / 41663547 / Bahnmarkleistung und 50 Hz
Vertragsbezeichnung des Kreditors: 531-440-69813
Vergabevorgangsnummer: 18GEI30966
Projektnummer: G016179173
Projektbezeichnung: GE Saal GI 1 W10-20
Kreditorennummer: 112366
Kreditorenbezeichnung: SPITZKE LONGO GmbH

Informationen zur Nutzung der Nachtragsplattform finden Sie im Hilfe-Bereich der Nachtragsplattform.

Bitte antworten Sie nicht auf diese E-Mail. E-Mails an dieses Postfach werden nicht gelesen, deshalb werden Sie keine Antwort erhalten.

Mit freundlichen Grüßen
DB InfraGO AG

Pflichtangaben anzeigen:
<https://www.deutschebahn.com/pflichtangaben/20250613>

Anlage neuer Vorgang
(hier aus Vertragsansicht)

Alle Verträge | Alle Vorgänge | Alle Vorgangsakten

★ Meine Vertrags-Favoriten

☒ Schlussgerechnete Verträge anzeigen

Suche X

Vertrags-Nr.	Vertrags-Bezeichnung	Erstellt am	Vertragsbez. durch Kreditor	Vergabevorgang	Proj.-Nr.	Projekt-Bezeichnung	Bestell-Nr.	Kred.-Nr.	Kreditort	Info
★ AS_16	K"then (a)-Abzw Am (a) - Bs...	25.07.2025	AVo_Test	18GEI34386	T016051721	2980/18,033 Ern.EÜ Kreuzungs...	-	112366	SPITZ	+ ⓘ
★ 02-BA-003	Ausschreibung OLA	25.07.2025	497-937-16023	18FEI31128	G016169681	3450BÜ KM083,626 ERNG RIE...	-	112366	SPITZ	+ ⓘ
★ LBK_B0002	BUG / 41663547 / Bahnmark...	25.07.2025	531-440-69813	18GEI30966	G016179173	GE Saal GI 1 W10-20	-			+ ⓘ

3 von 3 Zeilen geladen

- Vorgang hinzufügen
- Nachtrag (A/I)
- Anzeige Vertragsabweichung (A/I)
- Behinderungsanzeige (A/I)
- Bedenkenanzeige (A/I)
- Termingefährdungsanzeige (A/I)



Anlage neuer Vorgang
(hier aus Einzelvertragsansicht)

LBK_B0002 Ingenieurvertrag
BUG / 41663547 / Bahnmarkleistung und 50 Hz | 531-440-69813, GE Saal GI 1 W10-20

Ansicht: Alle Vorgänge

Neuen Vorgang erstellen ^

aktuelle Ansicht exportieren (.csv)

Suche

Vorgangstyp	Vorgangsbezeichnung	Nummer	Eingangsdatum	Status	Statusdatum		
Termingefährdungsanzeige (A/I)	qwe	1	31.03.2026	Abgeschlossen	02.04.2026	+ ⓘ	
Termingefährdungsanzeige (A/I)	qwe	33	31.03.2026	Eingegangen	31.03.2026	+ ⓘ	
Termingefährdungsanzeige (A/I)	444	25	09.04.2026	Eingegangen	31.03.2026	+ ⓘ	
Termingefährdungsanzeige (A/I)	ee	23	16.04.2026	Eingegangen	31.03.2026	+ ⓘ	
Termingefährdungsanzeige (A/I)	Test	6	07.04.2026	Eingegangen	07.04.2026	+ ⓘ	
Termingefährdungsanzeige (A/I)	NTPDG-1667	10	09.04.2026	09.04.2026 10:24	Abgeschlossen	09.04.2026	+ ⓘ
Termingefährdungsanzeige (A/I)	NTPDG-1668	11	09.04.2026	09.04.2026 10:04	Eingegangen	09.04.2026	+ ⓘ
Termingefährdungsanzeige (A/I)	VRI DMS aktiv	14	09.04.2026	09.04.2026 10:28	Eingegangen	09.04.2026	+ ⓘ
Termingefährdungsanzeige (A/I)	Vertrag lesend	15	09.04.2026	09.04.2026 10:34	Eingegangen	09.04.2026	+ ⓘ
Termingefährdungsanzeige (A/I)	NTPDG-1667	16	13.04.2026	13.04.2026 13:27	Eingegangen	13.04.2026	+ ⓘ
Termingefährdungsanzeige (A/I)	NTPDG-1666	17	16.04.2026	16.04.2026 13:42	Eingegangen	13.04.2026	+ ⓘ
Termingefährdungsanzeige (A/I)	ReTest NTPDG-1667	18	15.04.2026	15.04.2026 15:16	Eingegangen	15.04.2026	+ ⓘ
Termingefährdungsanzeige (A/I)	NTPDG-1664 - Verknüpfung	19	-	21.04.2026 07:09	In Erstellung	16.04.2026	✎ 🗑️
Termingefährdungsanzeige (A/I)	AVo Test	20	-	20.04.2026 15:30	In Erstellung	20.04.2026	✎ 🗑️
Termingefährdungsanzeige (A/I)	Versand und PDF	21	21.04.2026	21.04.2026 13:48	Eingegangen	20.04.2026	+ ⓘ
Nachtrag (A/I)	Mehrleistungen Landschaftspf. AP L...	2	14.04.2026	14.04.2026 09:45	Eingegangen	14.04.2026	+ ⓘ
Nachtrag (A/I)	tt	-	-	21.04.2026 07:10	In Erstellung	15.04.2026	✎ 🗑️
Nachtrag (A/I)	Einführung AI leer	-	-	15.04.2026 10:36	In Erstellung	15.04.2026	✎ 🗑️

57 Zeilen geladen

Reaktion auf eingegangenen Vorgang (hier aus Einzelvertragsansicht)

< LBK_B0002 Ingenieurvertrag

BUG / 41663547 / Bahnmarktleistung und 50 Hz | 531-440-69813, GE Saal GI 1 W10-20

Ansicht: Alle Vorgänge

Neuen Vorgang erstellen

Aktuelle Ansicht exportieren (.csv)

Suche

Vorgangstyp	Vorgangsbezeichnung	Nummer	Eingangsdatum	Letzte Änderung	Status	Statusdatum	
Termingefährdungsanzeige (A/I)	NTPDG-1666	17	16.04.2026	16.04.2026 13:42	Eingegangen	13.04.2026	+ ⓘ
Termingefährdungsanzeige (A/I)	ReTest NTPDG-1667	18	15.04.2026	15.04.2026 15:16	Eingegangen	15.04.2026	+ ⓘ
Anzeige Vertragsabweichung (I)	Test Einführung AI	1	16.04.2026	16.04.2026 12:37	Eingegangen	16.04.2026	+ ⓘ
Termingefährdungsanzeige (A/I)	Versand und PDF	21	21.04.2026	21.04.2026 13:48	Eingegangen	20.04.2026	+ ⓘ
Anordnung (A/I)	Meine Anordnung zum Testen	1	21.04.2026	21.04.2026 10:59	Eingegangen	21.04.2026	+ ⓘ
Anordnung (A/I)	Meine 2. Anordnung	3	21.04.2026	21.04.2026 11:00	Eingegangen	21.04.2026	+ ⓘ
Bedenkenanzeige (A/I)	testiee	10	21.04.2026	21.04.2026 15:23	Eingegangen	21.04.2026	+ ⓘ
Bedenkenanzeige (A/I)	test	11	22.04.2026	22.04.2026 13:00	Eingegangen	22.04.2026	+ ⓘ
Bedenkenanzeige (A/I)	test xy	13	22.04.2026	22.04.2026 13:54	Eingegangen	22.04.2026	+ ⓘ
Nachtrag (A/I)	Mehrleistungen Landschaftspf. AP L...	2	14.04.2026	14.04.2026 09:45	Eingegangen	14.04.2026	+ ⓘ
Nachtrag (A/I)	test	3	15.04.2026	15.04.2026 14:58	Eingegangen	15.04.2026	+ ⓘ
Nachtrag (A/I)	Nachtragsnummer AG TEST	4	20.04.2026	20.04.2026 14:04	Eingegangen	20.04.2026	+ ⓘ
Nachtrag (A/I)	ztrztr	5	20.04.2026	20.04.2026 14:36	Bestellung ausgelöst	20.04.2026	+ ⓘ
Termingefährdungsanzeige (A/I)	qwe	1	31.03.2026	02.04.2026 13:42	Abgeschlossen	02.04.2026	+ ⓘ
Termingefährdungsanzeige (A/I)	NTPDG-1667	10	09.04.2026	09.04.2026 10:24	Abgeschlossen	09.04.2026	+ ⓘ
Anzeige Vertragsabweichung (I)	ieltext. abcdefghijabcedefghijabcedefgh...	8674	20.04.2026	20.04.2026 17:39	Abgeschlossen	20.04.2026	+ ⓘ
Anzeige Vertragsabweichung (I)	Test des Versands	4	20.04.2026	20.04.2026 16:21	Abgeschlossen	20.04.2026	+ ⓘ
Bedenkenanzeige (A/I)	testie	8	21.04.2026	21.04.2026 15:20	Abgeschlossen	21.04.2026	+ ⓘ

Vorgangsakte hinzufügen

Nachlieferung

Schriftverkehr AN

Vorgangsakte hinzufügen

57 Zeilen geladen

Einführungsveranstaltung 23.04.2026

Agenda



**Wichtige
Punkte bisheriger
Veranstaltungen**



**Informations-
quellen**



**Nutzung NTP als
Auftragnehmer**
Grundlegende Funktionen



Formulare
*Anzeige einer Vertragsabweichung +
Nachtrag (+Nachlieferung)
(Ingenieurvertrag)*



Formulare
*Weitere Anzeigen
(Ingenieurvertrag)*

NTPDataGO – Einführungsveranstaltung AI extern

Nachtragsplattform Formulare A/I

Anzeige einer Vertragsabweichung

LBK_B0002 Ingenieurvertrag

BUG / 41663547 / Bahnmarktleistung und 50 Hz | 531-440-69813, GE Saal Gl 1 W10-20



Anzeige einer Vertragsabweichung (A/1)

1. Stammdaten

2. Abweichende Leistung

3. Vertragsleistung

4. Begründung der Abweichung

5. Anordnung und Veranlassung

6. Auswirkungen auf den Vertrag

7. Auswirkungen auf das Projekt

8. Bezug zu Anzeigen

1. Stammdaten

Alle Pflichtfelder sind mit * gekennzeichnet.

1.1 Stammdaten zur Anzeige

Laufende Nummer der Anzeige *

Titel der Anzeige *

1. Aktenzeichen des Auftragnehmers

2. Aktenzeichen des Auftragnehmers

Niederlassung

1.2 Kontaktperson des Auftragnehmers

Anrede

Vorname

Nachname

E-Mail-Adresse

Telefonnummer

[Weiter](#) >

Ausfüllhilfe

Stammdaten zur Anzeige einer Vertragsabweichung

Laufende Nummer der Anzeige einer Vertragsabweichung

- Dieses Feld ist mit der kleinsten freien Nummer aller Anzeigen einer Vertragsabweichung des Vertrages vorbelegt.
- Das Feld ist überschreibbar, jedoch wird immer die Einmaligkeit der Nummer zum Vertrag und Vorgangstyp geprüft.
- Eine Nummer mit maximal 4 Zeichen ist anzugeben.

Titel der Anzeige einer Vertragsabweichung

- Die Bezeichnung sollte so gewählt werden, dass der Inhalt der Vertragsabweichung für die Bearbeitenden sofort erkennbar ist und eine Abgrenzung zu anderen Anzeigen deutlich wird.
- Maximal 80 Zeichen sind möglich.

Aktenzeichen des Auftragnehmers

- Bei Bedarf können bis zu zwei interne Aktenzeichen hinterlegt werden.

Niederlassung

- Bei Bedarf kann hier eine unternehmensinterne regionale Zuordnung oder eine Organisationseinheit angegeben werden.

- Anzeige einer Vertragsabweichung (A/I)
- 1. Stammdaten
- 2. Abweichende Leistung
- 3. Vertragsleistung
- 4. Begründung der Abweichung
- 5. Anordnung und Veranlassung
- 6. Auswirkungen auf den Vertrag
- 7. Auswirkungen auf das Projekt
- 8. Bezug zu Anzeigen

2. Abweichende Leistung

Alle Pflichtfelder sind mit * gekennzeichnet.

Ausfüllhilfe

Beschreibung der abweichend vom Hauptvertrag auszuführenden Leistung
Im Rahmen dieses Registers erfolgt die Darstellung der aus Sicht des AN tatsächlich abweichend zur vertraglichen Vereinbarung zu erbringenden Leistung (erwartetes Leistungs-IST) im Sinne einer detaillierten Leistungsbeschreibung.

Auswahl des Leistungsbereiches

- Zunächst ist ein betroffener arch./ing.-technischer Leistungsbereich aus dem Katalog auszuwählen, um den spezifischen weiteren Katalog von Leistungsbildern/-beschreibungen zu öffnen.

Auswahl des Leistungsbildes/der Leistungsbeschreibung

- Unter Leistungsbild/Leistungsbeschreibung ist die Zuordnung der Leistung zu einem Leistungsspektrum (Planungsgewerk/-bereich, Art der Überwachungsleistungen) zu verstehen, ohne dass damit automatisch ein Bezug zu den Vorlagen der DB erfolgt.
- Es ist anzugeben, zu welchem(r) Leistungsbild/Leistungsbeschreibung die zu erbringende (Nachtrags-) Leistung oder bei mehreren die Teilleistung gehört. Dies erfolgt mittels Katalogauswahl.
- Die Auswahl soll danach erfolgen, welchem(r) Leistungsbild/-beschreibung die zu erbringende (ggf. Teil-) Leistung zuzuordnen bzw. vergleichbar ist.
- Nach erfolgter Auswahl in diesem Katalogfeld besteht die Möglichkeit über „Weitere Leistungsbeschreibung hinzufügen“ zusätzliche Leistungsbilder/-beschreibungen zu benennen.

Beschreibung der betroffenen Leistungsphasen oder Leistungsstufen des vorgenannten Leistungsbildes/der vorgenannten Leistungsbeschreibung

- Soweit auf ein(e) Leistungsbild/-beschreibung mit einer Unterteilung der Leistungen in Phasen, Stufen oder ähnlichem abgestellt wird, besteht die Möglichkeit, diese hier zusammenfassend (x und/ bis y) oder einzeln zu benennen.
- Mehrere Leistungsphasen/-stufen, können auch durch Hinzufügen weiterer Eingabefelder über „Weitere Leistungsphase/Leistungsstufe hinzufügen“ getrennt bzw. einzeln angegeben werden.

Beschreibung des Leistungsinhaltes im Detail

- Zur genauen Beschreibung der zu erbringenden Leistung gehören:
 - die Angaben zu den jeweils auszuführenden einzelnen Teilleistungen (ggf. mit Bezug auf ein(e) zu benennende(s) bekannte(s) oder beizufügende(s) Leistungsbild/-beschreibung) und
 - die Angabe der Objekte/Bereiche bei denen diese Leistungen erbracht werden.

Upload von Dokumenten zum ausgewählten Leistungsbild und der Leistungsbeschreibung

- Falls weitere Nachweise für die Prüfung relevant sein könnten und zuvor nicht abgefragt wurden, können diese hier bei jedem ausgewählten Leistungsbild/-beschreibung hochgeladen werden. Die Zuordnung zu diesen ist beizubehalten.
- Beispiele: Auszüge aus

2.1 Beschreibung der abweichend vom Hauptvertrag auszuführenden Leistung

2.1.1 Leistungsbeschreibung

Auswahl des Leistungsbereiches und Leistungsbildes

Auswahl des Leistungsbereiches*

Planung (ohne BIM)

Auswahl des Leistungsbildes/der Leistungsbeschreibung*

Objektplanung Verkehrsanlagen

Leistungsphasen und Leistungsstufen

Beschreibung der betroffenen Leistungsphasen oder Leistungsstufen des vorgenannten Leistungsbildes / der vorgenannten Leistungsbeschreibung*

Rich text editor with icons: Bold, Italic, Underline, Link, Unlink, Bulleted List, Numbered List, Indent, Outdent, Undo, Redo.

+ Weitere Leistungsphase/Leistungsstufe hinzufügen

Leistungsinhalt

Beschreibung des Leistungsinhaltes im Detail*

- BIM - Objektplanung Freianlagen
- BIM - Objektplanung Gebäude
- BIM - Objektplanung Innenräume
- BIM - Objektplanung Ingenieurbauwerke
- BIM - Objektplanung Verkehrsanlagen
- BIM - Objektplanung Verkehrsanlagen einschließlich Technische Ausstattung
- BIM - Fachplanung Technische Streckenausstattung
- BIM - Technische Ausrüstung
- BIM - Tragwerksplanung Gebäude
- BIM - Tragwerksplanung Ingenieurbauwerke
- BIM - Flächennutzungsplan
- BIM - Bebauungsplan
- BIM - Landschaftsplan
- BIM - Grünordnungsplan
- BIM - Landschaftsrahmenplan
- BIM - Pflege- und Entwicklungsplan
- BIM - Landschaftspflegerischer Begleitplan
- BIM - Fachbeitrag Wasserzahnrichtlinie
- BIM - Fachbeitrag zum Artenschutz

Bitte auswählen...

Leistungsbeschreibung löschen

2.1.4 Leistungsbeschreibung

Anzeige einer Vertragsabweichung (A/I)

1. Stammdaten

2. Abweichende Leistung

3. Vertragsleistung

4. Begründung der Abweichung

5. Anordnung und Veranlassung

6. Auswirkungen auf den Vertrag

7. Auswirkungen auf das Projekt

8. Bezug zu Anzeigen

2.1.3 Leistungsbeschreibung

Auswahl des Leistungsbereiches und Leistungsbildes

Auswahl des Leistungsbereiches*

Planung (mit BIM)

Auswahl des Leistungsbildes/der Leistungsbeschreibung*

BIM - Objektplanung Verkehrsanlagen

Leistungsphasen und Leistungsstufen

Beschreibung der betroffenen Leistungsphasen oder Leistungsstufen des vorgenannten Leistungsbildes / der vorgenannten Leistungsbeschreibung*

☑️ ▼ B I U ↻ ⌵ ⌶

+ Weitere Leistungsphase/Leistungsstufe hinzufügen

Leistungsinhalt

Beschreibung des Leistungsinhalts im Detail*

☑️ ▼ B I U ↻ ⌵ ⌶

Upload von Dokumenten zum ausgewählten Leistungsbild und der Leistungsbeschreibung

Dateien zum Hochladen in diesem Bereich ablegen
oder

📁 Dateien auswählen

🗑️ Leistungsbeschreibung löschen

+ Weitere Leistungsbeschreibung hinzufügen

2.2 Arbeitsergebnis ⓘ

Beschreibung des Arbeitsergebnisses*

☑️ ▼ B I U ↻ ⌵ ⌶

Ausfüllhilfe



Arbeitsergebnis

Beschreibung des Arbeitsergebnisses

- Das Ergebnis der zuvor beschriebenen abweichenden Leistung aller auszuführender Leistungsbilder/-beschreibungen ist anzugeben. Soweit kein einheitliches Arbeitsergebnis entsteht, sind die Teil-Arbeitsergebnisse den Leistungen und/oder Objekten/Bereichen zuordenbar anzugeben.
- Ergebnisse können bspw. Übergabedokumente, wie Unterlagen, Gutachten, Prüfberichte, Protokolle, Berichte, etc., aber auch der Abschluss einzelner Leistungspakete, wie Leistungsphasen, Leistungsstufen u.Ä., oder auch bauliche oder planerische Leistungen, die zu überwachen, koordinieren o.ä. sind, sein.
- Etwaige aussagekräftige Unterlagen zum Arbeitsergebnis können über die Upload-Möglichkeit am Ende des Register 2 „2.6 Ergänzungen“ dem Nachtrag beigefügt werden.

LBK_B0002 Ingenieurvertrag

BUG / 41663547 / Bahnmarktleistung und 50 Hz | 531-440-69813, GE Saal GI 1 W10-20

Anzeige einer Vertragsabweichung (A/I)

1. Stammdaten
2. Abweichende Leistung
3. Vertragsleistung
4. Begründung der Abweichung
5. Anordnung und Veranlassung
6. Auswirkungen auf den Vertrag
7. Auswirkungen auf das Projekt
8. Bezug zu Anzeigen

Beschreibung der Vertragsabweichung

☑️ B I U ↺ ⌵ ⌶

2.3 Nachunternehmer ?

Ist für die Leistung ein Nachunternehmer vorgesehen?*

2.4 Vorleistungen

Sind Vorleistungen des Auftraggebers oder Dritter erforderlich?*

2.5 Terminliche Angaben

(Voraussichtlicher) Beginn der Bearbeitung*

(Voraussichtliches) Ende der Bearbeitung*

Beschreibung zur Bearbeitungsdauer*

☑️ B I U ↺ ⌵ ⌶

2.6 Ergänzungen

Upload ergänzender Dokumente zu 2.2 bis 2.5

Dateien zum Hochladen in diesem Bereich ablegen
oder

Ausfüllhilfe

Nachunternehmer

Ist für die Leistung ein Nachunternehmer vorgesehen?

- Es ist anzugeben, ob die Nachtragsleistungen oder Teile davon durch Nachunternehmer erbracht werden.

Ist der Nachunternehmer bereits angemeldet?

- Soweit ein Nachunternehmer für die Nachtragsleistung vorgesehen ist, ist hier auszuwählen, ob dieser bereits angemeldet wurde.
- Bei mehreren vorgesehenen Nachunternehmern ist nur dann „Ja“ auszuwählen, wenn alle Nachunternehmern bereits angemeldet wurden.

Etwaige aussagekräftige Unterlagen zu den Nachunternehmern können über die Upload-Möglichkeit am Ende des Register 2 „2.6 Ergänzungen“ dem Nachtrag beifügt werden.

[Zurück](#)[Weiter](#) >

LBK_B0002 Ingenieurvertrag
BUG / 41663547 / Bahnmarktleistung und 50 Hz | 531-440-69813, GE Saal GI 1 W10-20

- Anzeige einer Vertragsabweichung (A/I)
1. Stammdaten
 2. Abweichende Leistung
 3. Vertragsleistung
 4. Begründung der Abweichung
 5. Anordnung und Veranlassung
 6. Auswirkungen auf den Vertrag
 7. Auswirkungen auf das Projekt
 8. Bezug zu Anzeigen

Bitte auswählen...

2.4 Vorleistungen

Sind Vorleistungen des Auftraggebers oder Dritter erforderlich?*

ja

2.4.1 Vorleistung

Beschreibung der Vorleistung*

Rich text editor with icons: Bold, Italic, Underline, Link, Bulleted List, Numbered List.

Durch wen ist die Vorleistung zu erbringen?*

Rich text editor with icons: Bold, Italic, Underline, Link, Bulleted List, Numbered List.

Diese Vorleistung löschen

2.4.2 Vorleistung

Beschreibung der Vorleistung*

Rich text editor with icons: Bold, Italic, Underline, Link, Bulleted List, Numbered List.

Durch wen ist die Vorleistung zu erbringen?*

Rich text editor with icons: Bold, Italic, Underline, Link, Bulleted List, Numbered List.

Diese Vorleistung löschen

+ Weitere Vorleistung hinzufügen

2.5 Terminliche Angaben

(Voraussichtlicher) Beginn der Bearbeitung*

tt.mm.jjjj

(Voraussichtliches) Ende der Bearbeitung*

Ausfüllhilfe

Vorleistungen

Sind Vorleistungen des Auftraggebers oder Dritter erforderlich?

- Es ist anzugeben, ob für die abweichende Leistung oder Teile davon Vorleistungen erforderlich werden.
- Soweit dies bestätigt wird, sind weitere detaillierende Angaben in den sich öffnenden Textfeldern notwendig.

Vorleistung

- Soweit mehrere Vorleistungen notwendig werden, sind diese jeweils getrennt und einzeln zu beschreiben. Über "Weitere Vorleistung hinzufügen" kann die Auswahl erweitert werden.

Beschreibung der Vorleistung

- Die Angaben zur Beschreibung sollen eine eindeutige Bestimmung der Leistung ermöglichen
- als auch die Einschätzung welche Maßnahmen zu welchem Zeitpunkt zur Beibringung notwendig sind.

Durch wen ist die Vorleistung zu erbringen?

- Für jede Vorleistung ist zudem anzugeben, durch wen (Auftraggeber oder zu benennende Dritten) diese, nach Ansicht des Auftragnehmers, zu erbringen ist.

Etwaige aussagekräftige Unterlagen zu den erforderlichen Vorleistungen können über die Upload-Möglichkeit am Ende des Register 2 „2.6 Ergänzungen“ dem Nachtrag beigefügt werden.

Anzeige einer Vertragsabweichung (A/I)

1. Stammdaten
2. Abweichende Leistung
3. Vertragsleistung
4. Begründung der Abweichung
5. Anordnung und Veranlassung
6. Auswirkungen auf den Vertrag
7. Auswirkungen auf das Projekt
8. Bezug zu Anzeigen

Diese Vorleistung löschen

2.4.2 Vorleistung

Beschreibung der Vorleistung*

Rich text editor with toolbar (bold, italic, underline, link, list, link, unlink, undo, redo) and a large text area.

Durch wen ist die Vorleistung zu erbringen?*

Rich text editor with toolbar (bold, italic, underline, link, list, link, unlink, undo, redo) and a large text area.

Diese Vorleistung löschen + Weitere Vorleistung hinzufügen

2.5 Terminliche Angaben

(Voraussichtlicher) Beginn der Bearbeitung*

tt.mm.jjjj

(Voraussichtliches) Ende der Bearbeitung*

tt.mm.jjjj

Beschreibung zur Bearbeitungsdauer*

Rich text editor with toolbar (bold, italic, underline, link, list, link, unlink, undo, redo) and a large text area.

2.6 Ergänzungen

Upload ergänzender Dokumente zu 2.2 bis 2.5

Files zum Hochladen in diesem Bereich ablegen oder
 Dateien auswählen

Ausfüllhilfe

Terminliche Angaben

- Die terminlichen Angaben dienen der mit der Einschätzung über die Auswirkungen auf vereinbarte Termine und Fristen und als Entscheidungsgrundlage, ob die abweichenden Leistungen bei Umsetzung zu den benannten Terminen ohne Risiken für den Projekterfolg sind bzw. Alternativen der Ausführung der abweichenden Leistung zu prüfen sind.
- Die Angaben sind daher so genau, wie in der aktuellen Situation möglich zu treffen.

(voraussichtlicher) Beginn der Bearbeitung und (voraussichtliches) Ende der Bearbeitung

- In Abhängigkeit vom Stand der Erstellung der abweichenden Leistung (bereits begonnen oder Beginn ausstehend bzw. bereits abgeschlossen oder Abschluss ausstehend) ist der Kalendertag für den Beginn bzw. den Abschluss der Leistungen auszuwählen.
- Weitere Erläuterungen zum Termin, wie etwaige Abhängigkeiten oder Detaillierungen können im hierzu vorgesehenen Textfeld „Beschreibung zur Bearbeitungsdauer“ hinzugefügt werden.
- Soweit Angaben zur Uhrzeit relevant sind, sind diese ebenso im Textfeld vorzunehmen.
- Für den Fall, dass eine Angabe in Woche, Monat, Jahr o.Ä. vorgesehen sein sollte, ist die Kalenderauswahl auf den letzten Werktag des Zeitraumes vorzunehmen.

Beschreibung zur Bearbeitungsdauer

- Neben den optionalen Angaben zur Erläuterung der Termine, ist hier der Zeitraum in Stunden, Tagen oder Wochen, innerhalb dessen der AN die Leistung unter angemessener Förderung und Einsatz ausreichender Kapazitäten erbringen könnte, anzugeben.
- Soweit die abweichende Leistung bereits begonnen wurde, soll angegeben werden, aus welchem Grund die Anzeige nicht vor Beginn der Leistung erfolgen konnte.

Etwas aussagekräftige Unterlagen zu den terminlichen Angaben können über die Upload-Möglichkeit am Ende des Register 2 „2.6 Ergänzungen“ dem Nachtrag beigefügt werden.

Zurück

Weiter

LBK_B0002 Ingenieurvertrag

BUG / 41663547 / Bahnmarktleistung und 50 Hz | 531-440-69813, GE Saal GI 1 W10-20

Anzeige einer Vertragsabweichung (A/I)

- 1. Stammdaten
- 2. Abweichende Leistung
- 3. Vertragsleistung
- 4. Begründung der Abweichung
- 5. Anordnung und Veranlassung
- 6. Auswirkungen auf den Vertrag
- 7. Auswirkungen auf das Projekt
- 8. Bezug zu Anzeigen

3. Vertragsleistung

Alle Pflichtfelder sind mit * gekennzeichnet.

3.1 Betroffener Leistungsinhalt – Anlagen des Vertrages

Auswahl des Vertragsbestandteiles*

Sonstiges (Unterlagen außerhalb des Vertrags oder ohne Beschreibung im Vertrag)

- Verhandlungsprotokolle, Protokolle über die Aufklärung des Angebotsinhalts und vertragsrelevanter Schriftverkehr
- Bestimmungen des Vertragstextes
- Angebotsklärung
- Leistungsbeschreibung
- Vorbemerkung/Projektbeschreibung zur Leistungsbeschreibung
- Aufgabenstellung
- Allgemeine Vertragsbedingungen
- Übrige Anlagen des Ingenieurvertrags

Sonstiges (Unterlagen außerhalb des Vertrags oder ohne Beschreibung im Vertrag)

Beschreibung der exakten Fundstellen im ausgewählten Vertragsbestandteil

Rich text editor with toolbar (bold, italic, underline, link, unlink, list, list-ol, list-ul)

Vertragsbestandteil löschen

Auswahl des Vertragsbestandteiles*

Bitte auswählen...

Beschreibung der exakten Fundstellen im ausgewählten Vertragsbestandteil*

Rich text editor with toolbar

Vertragsbestandteil löschen

+ Weiteren Vertragsbestandteil hinzufügen

Upload von Auszügen der Vertragsbestandteile

Upload area with text: Dateien zum Hochladen in diesem Bereich ablegen oder. Button: Daten auswählen

Ausfüllhilfe

Vertragsleistung
Im Rahmen dieses Registers erfolgt die Darstellung der ursprünglich vertraglich vereinbarten Leistung (Leistungs-SOLL) beschränkt auf den Leistungsumfang, der von der Abweichung betroffen ist (geändert, ergänzt, erweitert wird, etc.).

Betroffener Leistungsinhalt – Anlagen des Vertrages
Auswahl des Vertragsbestandteiles

- Vertragsbestandteile des Hauptvertrags, die eine Leistung beschreiben, die eine Änderung erfährt, sind aus dem Katalog auszuwählen.
- Bei zusätzlichen Leistungen sind die Vertragsbestandteile auszuwählen, an die sich die (Nachtrags-) Leistungen anschließen, die also ergänzt bzw. erweitert werden.
- „Sonstiges“ ist auszuwählen, falls die betroffenen Leistungen keinem der Vertragsbestandteile des Hauptvertrag zuzuordnen sind.
- Mindestens eine Auswahl ist erforderlich.
- Soweit mehrere Vertragsbestandteile betroffen sind, sind diese jeweils anzugeben. Über "Weiteren Vertragsbestandteil hinzufügen" kann die Auswahl erweitert werden.

Beschreibung der exakten Fundstellen im ausgewählten Vertragsbestandteil

- Um eine exakte Zuordnung zu dem jeweils ausgewählten Vertragsbestandteil zu ermöglichen, sind hier die exakten Fundstellen zu benennen. Z. B.:
 - Positionsnummern
 - Seitennummer
 - Überschrift
 - Gliederungspunkt
 - Plan-Nummern

- Bei Auswahl „Sonstiges“ wird hier eine detailliertere Darstellung mit folgenden Angaben erforderlich:
 - die Benennung der sonstigen (Vertrags-) Grundlage inkl. der exakten Fundstelle oder
 - die Angabe, dass keine Grundlage als passend angesehen wird.

Upload von Auszügen der Vertragsbestandteile

- Falls weitere Nachweise für die Prüfung relevant sein könnten und zuvor nicht abgefragt wurden, können diese hier hochgeladen werden. Z.B. Auszüge der

LBK_B0002 Ingenieurvertrag

BUG / 41663547 / Bahnmarkleistung und 50 Hz | 531-440-69813, GE Saal Gl 1 W10-20



- Anzeige einer Vertragsabweichung (A/I)
- 1. Stammdaten
- 2. Abweichende Leistung
- 3. Vertragsleistung**
- 4. Begründung der Abweichung
- 5. Anordnung und Veranlassung
- 6. Auswirkungen auf den Vertrag
- 7. Auswirkungen auf das Projekt
- 8. Bezug zu Anzeigen

3. Vertragsleistung

Alle Pflichtfelder sind mit * gekennzeichnet.

3.1 Betroffener Leistungsinhalt – Anlagen des Vertrages

Auswahl des Vertragsbestandteiles*

Bitte auswählen...

Beschreibung der exakten Fundstellen im ausgewählten Vertragsbestandteil*

Rich text editor toolbar

+ Weiteren Vertragsbestandteil hinzufügen

Upload von Auszügen der Vertragsbestandteile

Dateien zum Hochladen in diesem Bereich ablegen oder

↑ Dateien auswählen

3.2 Beschreibungen

Beschreibung der ursprünglich vertraglich geschuldeten Leistung*

Rich text editor toolbar

Upload ergänzender Dokumente

Dateien zum Hochladen in diesem Bereich ablegen oder

↑ Dateien auswählen

Ausfüllhilfe

Beschreibungen

Beschreibung der ursprünglich vertraglich geschuldeten Leistung

- Mit Bezug zu dem(n) bereits ausgewählten Vertragsbestandteil(en) soll an dieser Stelle beschrieben werden, welche Leistung (Art, Umfang, Grenzen etc.) aus Sicht des AN ursprünglich geschuldet war.

Upload ergänzender Dokumente

- Falls weitere Nachweise für die Prüfung relevant sein könnten und zuvor nicht abgefragt wurden, können diese hier hochgeladen werden.
- Die Dateinamen der Dokumente sollten so gewählt werden, dass der Inhalt erkennbar ist und somit eine Abgrenzung zu weiteren Dokumenten deutlich wird.

Anzeige einer Vertragsabweichung (A/I)

- 1. Stammdaten
- 2. Abweichende Leistung
- 3. Vertragsleistung
- 4. Begründung der Abweichung**
- 5. Anordnung und Veranlassung
- 6. Auswirkungen auf den Vertrag
- 7. Auswirkungen auf das Projekt
- 8. Bezug zu Anzeigen

4. Begründung der Abweichung

Alle Pflichtfelder sind mit * gekennzeichnet.

4.1 Begründung

Begründung, inwieweit die abweichende Leistung nicht bereits im vertraglich vereinbarten Leistungsumfang enthalten ist.*

Rich text editor toolbar: Bold, Italic, Underline, Link, Unlink, Bulleted List, Numbered List.

Upload ergänzender Dokumente

Files to upload in this area or

[Zurück](#)

[Weiter](#)

Ausfüllhilfe

Begründung

- Begründung, inwieweit die abweichende Leistung nicht bereits im vertraglich vereinbarten Leistungsumfang enthalten ist.
- Im Rahmen dieses Registers erfolgt die Darstellung der Argumente aufgrund derer der AN davon ausgeht, dass die Nachtragsleistung nicht bereits Gegenstand der ursprünglich vereinbarten Leistung (Leistungs-SOLL) ist.
 - Es sollen die Gründe dargestellt und Anknüpfungspunkte in Bezug auf die bisherigen Darstellungen benannt und ausgeführt werden.
- Upload ergänzender Dokumente
- Falls weitere Nachweise für die Prüfung relevant sein könnten und zuvor nicht abgefragt wurden, können diese hier hochgeladen werden.
 - Die Dateinamen der Dokumente sollten so gewählt werden, dass der Inhalt erkennbar ist und somit eine Abgrenzung zu weiteren Dokumenten deutlich wird.

- Anzeige einer Vertragsabweichung (A/I)
- 1. Stammdaten
 - 2. Abweichende Leistung
 - 3. Vertragsleistung
 - 4. Begründung der Abweichung
 - 5. Anordnung und Veranlassung**
 - 6. Auswirkungen auf den Vertrag
 - 7. Auswirkungen auf das Projekt
 - 8. Bezug zu Anzeigen

5. Anordnung und Veranlassung

Alle Pflichtfelder sind mit * gekennzeichnet.

5.1 Art der Anforderung ?

Wie wurde die Leistung "angefordert"?

Bitte auswählen...

- Anordnung
- Andere Veranlassung
- Anordnung und andere Veranlassung

Ausfüllhilfe

Art der Anforderung

Im Rahmen dieses Registers erfolgt die Darstellung der Umstände aufgrund derer die vorherig dargestellte Abweichung eingetreten ist. Wie wurde die Leistung angefordert? Für die diesbezüglichen Angaben ist zunächst aus dem hinterlegten Katalog eine Alternative auszuwählen. Es wird unterschieden zwischen:

- Anordnung**
= der in Textform erfolgten endgültigen Vorgabe seitens des AG die abweichende Leistung auszuführen (Ziffer 1.6 des Hauptvertrages bzw. § 650 b Abs. 2 BGB)
- Andere Veranlassung**
= Umstand (Sachverhalt/ Erklärung etc.) aufgrund derer der AN der Auffassung ist, die abweichende Leistung erbringen zu sollen. Z. B.: Änderungsbegehren AG oder Dritter, veränderte Randbedingungen, neue Anforderungen, Erkenntnisse etc.
- Anordnung und andere Veranlassung**

In Abhängigkeit der getroffenen Auswahl öffnen sich die zu befüllenden Felder.

- Anzeige einer Vertragsabweichung (A/I)
- 1. Stammdaten
- 2. Abweichende Leistung
- 3. Vertragsleistung
- 4. Begründung der Abweichung
- 5. Anordnung und Veranlassung**
- 6. Auswirkungen auf den Vertrag
- 7. Auswirkungen auf das Projekt
- 8. Bezug zu Anzeigen

5. Anordnung und Veranlassung

Alle Pflichtfelder sind mit * gekennzeichnet.

5.1 Art der Anforderung ?

Wie wurde die Leistung "angefordert"?

Anordnung

5.2 Anordnung ?

Wie liegt die Anordnung vor?*

Als Verknüpfung

Verknüpfung der Anzeige mit einer Anordnung d

Neue Verknüpfung erstellen

Erklärung zur Anordnung

Rich text editor toolbar

Zurück

Weiter

Neue Verknüpfung erstellen

Aus der unten stehenden Liste können Sie einen bestehenden Vorgang aussuchen, mit dem Sie eine Verknüpfung erstellen wollen.

Bestehenden Vorgang suchen

<input type="checkbox"/>	Lfd. Nr.	Vorgangstyp	Bezeichnung	Eingangsdatum ↓	
<input type="checkbox"/>	3	Anordnung (A/I)	Meine 2. Anordnung	Di. 21.04.2026 11:00	👁
<input type="checkbox"/>	1	Anordnung (A/I)	Meine Anordnung zum Testen	Di. 21.04.2026 10:59	👁

Abbrechen Verknüpfung erstellen

Ausfüllhilfe

Anordnung

- Wie liegt die Anordnung vor?
- Aus dem Katalog ist auszuwählen, in welcher Form die Anordnung des Auftraggebers vorliegt und der Anzeige beigefügt wird:
 - Ja - als NTP-Verknüpfung**
Auswählen, wenn die Anordnung bereits auf der NTP vorliegt. In diesem Fall ist über „Neue Verknüpfung erstellen“ eine Verknüpfung zur entsprechenden Anordnung herzustellen.
 - Ja - als Upload**
Auswählen, wenn die Anordnung nicht auf der NTP vorliegt aber als Dokument vorhanden ist. In diesem Fall ist die entsprechende Datei hochzuladen.
 - Sofern mehrere Anordnungen für den Sachverhalt der Anzeige vorliegen, sind diese jeweils anzugeben.
- Erklärung zur Anordnung
- Für aus der Anordnung nicht hervorgehende Informationen bzw. Besonderheiten in Bezug auf die Anordnung (z.B.: nur teilweise zutreffend, nur teilweise Gegenstand der Anzeige, o. Ä.) sowie aus Sicht des AN notwendige ergänzende Angaben besteht die Möglichkeit der textlichen Darstellung.

Anzeige einer Vertragsabweichung (A/I)

1. Stammdaten
2. Abweichende Leistung
3. Vertragsleistung
4. Begründung der Abweichung
- 5. Anordnung und Veranlassung**
6. Auswirkungen auf den Vertrag
7. Auswirkungen auf das Projekt
8. Bezug zu Anzeigen

5. Anordnung und Veranlassung

Alle Pflichtfelder sind mit * gekennzeichnet.

5.1 Art der Anforderung ?

Wie wurde die Leistung "angefordert"?

Andere Veranlassung

5.3 Andere Veranlassung ?

Name des Veranlassers*

Datum der Veranlassung*

tt.mm.jjjj

Angaben zur Veranlassung*

Rich text editor with toolbar (bold, italic, underline, link, list, indent) and text area.

Ergänzende Uploads zur Veranlassung

Files zum Hochladen in diesem Bereich ablegen oder
Dateien auswählen

Zurück

Weiter

Ausfüllhilfe

Andere Veranlassung

- Soweit eine Auswahl mit einer Veranlassung erfolgt,
 - sind Angaben zum Namen des Veranlassenden, dem Datum und im Rahmen der Angaben zur Veranlassung zu dem veranlassenden Umstand verpflichtend, soweit keine Anordnung beigefügt oder verknüpft wurde.
 - Ergänzend zu einer Anordnung sind nur die Angaben zur Veranlassung verpflichtend, während Name und Datum optional sind.

Name des Veranlassers

- Als Name ist dabei die Bezeichnung der natürlichen oder juristischen Person (persönlicher oder auch Firmenname, Behördenname etc.) anzugeben, die den Anlass für die abweichende Leistung gegeben hat.
- Sollte dies nicht möglich sein, ist die Angabe einer Stellenbezeichnung (wie RiL-Autor, Gesetzgeber, AG etc.) ausreichend.

Datum der Veranlassung

- Hier ist der Kalendertag der Veranlassung auszuwählen bzw. anzugeben.

Angaben zur Veranlassung

- Der eigentliche Umstand der Veranlassung ist als ergänzende Angabe zur Veranlassung darzustellen.
- Ebenso können aus Sicht des AN notwendige weitere Informationen und Angaben hier textlich erfolgen.

Ergänzende Uploads zur Veranlassung

- Falls weitere Nachweise für die Prüfung relevant sein könnten und zuvor nicht abgefragt wurden, können diese hier hochgeladen werden.
- Beispiele: Schreiben Dritter, Protokollauszüge, Schriftwechsel etc.
- Die Dateinamen der Dokumente sollten so gewählt werden, dass der Inhalt erkennbar ist und somit eine Abgrenzung zu weiteren Dokumenten deutlich wird.

LBK_B0002 Ingenieurvertrag

BUG / 41663547 / Bahnmarktleistung und 50 Hz | 531-440-69813, GE Saal GI 1 W10-20

Anzeige einer Vertragsabweichung (A/I)

1. Stammdaten
2. Abweichende Leistung
3. Vertragsleistung
4. Begründung der Abweichung
5. Anordnung und Veranlassung
- 6. Auswirkungen auf den Vertrag**
7. Auswirkungen auf das Projekt
8. Bezug zu Anzeigen

6. Auswirkungen auf den Vertrag

Alle Pflichtfelder sind mit * gekennzeichnet.

6.1 Terminliche Auswirkungen ?

Liegen terminliche Auswirkungen vor?*

Beschreibung der terminlichen Auswirkung*

Rich text editor with toolbar (bold, italic, underline, link, list, link, link) and a large text area.

Upload ergänzender Dokumente

Files to upload in this area or

6.2 Entfallende Leistungen ?

Liegen entfallende Leistungen vor?*

6.3 Kostenveränderung ?

Liegen Kostenveränderungen vor?*

6.4 Sonstige Beeinflussungen in der Leistungserbringung ?

Liegen sonstige Beeinflussungen in der Leistungserbringung vor?*

Ausfüllhilfe

Terminliche Auswirkungen

- Im Rahmen dieses Registers erfolgt die Darstellung der weiteren Auswirkungen der abweichenden Leistung auf den Hauptvertrag, ggf. in Form der bereits durch andere (Nachtrags-) Vereinbarungen geänderten aktuellen Fassung.
- Die Angaben dienen der Einschätzung hinsichtlich der Zweckmäßigkeit und Wirtschaftlichkeit der tatsächlichen Umsetzung der abweichenden Leistung.

Liegen terminliche Auswirkungen vor?

- Es ist anzugeben, ob durch die Nachtragsleistung Auswirkungen auf die aktuelle Terminplanung der Vertragsleistung entstehen.
- Falls ja, sind diese im sich anschließend öffnenden Textfeld „Beschreibung der terminlichen Auswirkungen“ konkret zu beschreiben.

Beschreibung der terminlichen Auswirkungen

- Es sind die (voraussichtlichen) Auswirkungen auf die aktuelle Terminplanung der Vertragsleistung insgesamt darzustellen, insbesondere bei Änderung von Meilensteinen/ Fristen oder Gesamtterminen.
- Beispiele:** Terminverschiebung welcher (Einzel-) Fristen um welche Dauer, Einhaltung der restlichen Vertragstermine
- Die Auswirkungen sind dem Stand der Leistung entsprechend so präzise als möglich zu treffen. Dies kann durch vorausschauende Schätzung oder, wenn möglich, durch genaue endgültige Angabe erfolgen. Die Art der Ermittlung soll angegeben werden.

Upload ergänzender Dokumente

- Falls weitere Nachweise für die Prüfung relevant sein könnten und zuvor nicht abgefragt wurden, können diese hier hochgeladen werden.
- Z.B. können aktualisierte Terminpläne, Weg-Zeit-Diagramme oder Ablaufdiagramme

Anzeige einer Vertragsabweichung (A/I)

1. Stammdaten
2. Abweichende Leistung
3. Vertragsleistung
4. Begründung der Abweichung
5. Anordnung und Veranlassung
- 6. Auswirkungen auf den Vertrag**
7. Auswirkungen auf das Projekt
8. Bezug zu Anzeigen

6. Auswirkungen auf den Vertrag

Alle Pflichtfelder sind mit * gekennzeichnet.

6.1 Terminliche Auswirkungen

Liegen terminliche Auswirkungen vor?*

Nein

6.2 Entfallende Leistungen

Liegen entfallende Leistungen vor?*

Ja

Beschreibung der entfallenden Leistungen*

Rich text editor with toolbar (bold, italic, underline, link, unlink, list, list-group, indent, outdent).

Upload ergänzender Dokumente

Files to upload in this area or
 or
[Dateien auswählen](#)

6.3 Kostenveränderung

Liegen Kostenveränderungen vor?*

Bitte auswählen...

Nettohöhe der Minderkosten der entfallenden Leistungen*

Input field for net amount of cost reductions.

6.4 Sonstige Beeinflussungen in der Leistungserbringung

Liegen sonstige Beeinflussungen in der Leistungserbringung vor?*

Ausfüllhilfe

Entfallende Leistungen

- Im Rahmen dieses Registers erfolgt die Darstellung der weiteren Auswirkungen der abweichenden Leistung auf den Hauptvertrag, ggf. in Form der bereits durch andere (Nachtrags-) Vereinbarungen geänderten aktuellen Fassung.
- Die Angaben dienen der Einschätzung hinsichtlich der Zweckmäßigkeit und Wirtschaftlichkeit der tatsächlichen Umsetzung der abweichenden Leistung.

Liegen entfallende Leistungen vor?

- Es ist anzugeben, ob durch die abweichende Leistung Teile der Vertragsleistung entfallen.
- Falls ja, sind diese im sich anschließend öffnenden Textfeld „Beschreibung der entfallenden Leistung“ konkret zu beschreiben.

Beschreibung der entfallenden Leistungen

- Ersetzt die abweichende Leistung vertraglich vereinbarte Leistungen, sind diese anzugeben.
- Gleiches gilt für (Teil-) Leistungen und Kosten/Aufwände, die in Folge der Ausführung der abweichenden Leistung nicht mehr notwendig werden.
- Die Angaben sind dem Stand der Leistung entsprechend so präzise als möglich zu treffen. Dies kann durch vorausschauende Schätzung oder, wenn möglich, durch genaue endgültige Angabe erfolgen. Die Art der Ermittlung soll angegeben werden.
- Etwaige Minderkosten sind erst im Register „Kostenveränderungen“ anzugeben.

Upload ergänzender Dokumente

- Falls weitere Nachweise für die Prüfung relevant sein könnten und zuvor nicht abgefragt wurden, können diese hier hochgeladen werden.
- Beispiele: aktualisierte Kalkulation, Auszüge aus Vergütungsvereinbarung oder Kalkulation, Teilleistungstabellen, etc.
- Die Dateinamen der Dokumente sollten so gewählt werden, dass der Inhalt erkennbar ist

Anzeige einer Vertragsabweichung (A/I)

1. Stammdaten
2. Abweichende Leistung
3. Vertragsleistung
4. Begründung der Abweichung
5. Anordnung und Veranlassung
- 6. Auswirkungen auf den Vertrag**
7. Auswirkungen auf das Projekt
8. Bezug zu Anzeigen

6. Auswirkungen auf den Vertrag

Alle Pflichtfelder sind mit * gekennzeichnet.

6.1 Terminliche Auswirkungen ?

Liegen terminliche Auswirkungen vor?*

Nein

6.2 Entfallende Leistungen ?

Liegen entfallende Leistungen vor?*

Nein

6.3 Kostenveränderung ?

Liegen Kostenveränderungen vor?*

Ja

Nettohöhe der Mehrkosten der abweichenden Leistungen*

Nettohöhe der Minderkosten der entfallenden Leistungen*

Saldo (wird automatisch ermittelt)

Upload ergänzender Dokumente

Dateien zum Hochladen in diesem Bereich ablegen oder

[Dateien auswählen](#)

6.4 Sonstige Beeinflussungen in der Leistungserbringung ?

Liegen sonstige Beeinflussungen in der Leistungserbringung vor?*

Bitte auswählen...

Ausfüllhilfe

- Kostenveränderungen**
- Im Rahmen dieses Registers erfolgt die Darstellung der weiteren Auswirkungen der abweichenden Leistung auf den Hauptvertrag, ggf. in Form der bereits durch andere (Nachtrags-) Vereinbarungen geänderten aktuellen Fassung.
 - Die Angaben dienen der Einschätzung hinsichtlich der Zweckmäßigkeit und Wirtschaftlichkeit der tatsächlichen Umsetzung der abweichenden Leistung.
- Liegen Kostenveränderungen vor?**
- Es ist anzugeben, ob durch die abweichende Leistung Auswirkungen auf die Kosten des Vertrages entstehen.
 - Falls ja, sind diese in den sich anschließend öffnenden Textfeldern „Nettohöhe der Mehrkosten der abweichenden Leistung in EURO“ und „Nettohöhe der Minderkosten der entfallenden Leistungen in EURO“ konkret zu beziffern.
 - Die in der Regel geschätzten Mehr- oder Minderkosten sind, wenn vorhanden, getrennt anzugeben.
- Nettohöhe der Mehrkosten der abweichenden Leistung in EURO**
- Als Mehrkosten kommen der Wert zusätzlicher und/oder geänderter Leistungen (zusätzlicher Vergütungsanspruch bzw. Vergütung für geänderte Leistung) in Betracht.
 - Der Wert (Vergütungsanspruch der abweichenden Leistung) der entstehenden Mehrkosten ist zu beziffern und in Euro anzugeben; die Angabe von Cent (zwei Dezimalstellen) ist optional.
- Nettohöhe der Minderkosten der entfallenden Leistungen in EURO**
- Als Minderkosten kommen der Wert entfallender oder anzupassender Leistungen (entfallender Vergütungsanspruch) und/oder entfallende Kosten (Vergütungsbestandteile) von ggf. abweichend zu erbringenden Leistungen in Betracht.
 - Der Wert (entfallender Vergütungsanspruch) der entstehenden Minderkosten ist zu beziffern und in Euro anzugeben; die Angabe von Cent (zwei Dezimalstellen) ist optional.
 - Die Eingabe erfolgt als positive Zahl; Negativzahlen sind nicht einzugeben (Beispiel: Minderkosten betragen 5000,00).
- Saldo in EURO**
- Die Ermittlung des Saldo aus Mehr- und Minderkosten erfolgt systemseitig.
 - Als Summe beider Angaben soll die Gesamtkostenentwicklung des geschlossenen Vertrages erkennbar sein.
 - Dies soll dem AG u. a. ermöglichen, die Finanzierung einer möglichen Vertragsabweichung zu sichern (z. B. finanzielle Auswirkungen gemäß den vertraglichen Bestimmungen/Finanzierungsvereinbarungen rechtzeitig mit dem jeweiligen Fördermittelgeber abzustimmen, um Mittelzuwendungen sicher zu stellen).
- Upload ergänzender Dokumente

Anzeige einer Vertragsabweichung (A/I)

1. Stammdaten
2. Abweichende Leistung
3. Vertragsleistung
4. Begründung der Abweichung
5. Anordnung und Veranlassung
- 6. Auswirkungen auf den Vertrag**
7. Auswirkungen auf das Projekt
8. Bezug zu Anzeigen

6.1 Terminliche Auswirkungen ?

Liegen terminliche Auswirkungen vor?*

Nein

6.2 Entfallende Leistungen ?

Liegen entfallende Leistungen vor?*

Nein

6.3 Kostenveränderung ?

Liegen Kostenveränderungen vor?*

Nein

6.4 Sonstige Beeinflussungen in der Leistungserbringung ?

Liegen sonstige Beeinflussungen in der Leistungserbringung vor?*

Ja

Beschreibung der sonstigen Beeinflussungen in der Leistungserbringung*

☐ B I U ✎ : : =

Upload ergänzender Dokumente

Dateien zum Hochladen in diesem Bereich ablegen
oder

[Dateien auswählen](#)

Ausfüllhilfe

Sonstige Beeinflussungen in der Leistungserbringung

- Im Rahmen dieses Registers erfolgt die Darstellung der weiteren Auswirkungen der abweichenden Leistung auf den Hauptvertrag, ggf. in Form der bereits durch andere (Nachtrags-) Vereinbarungen geänderten aktuellen Fassung.
- Die Angaben dienen der Einschätzung hinsichtlich der Zweckmäßigkeit und Wirtschaftlichkeit der tatsächlichen Umsetzung der abweichenden Leistung.

Liegen sonstige Beeinflussungen in der Leistungserbringung vor?

- Es ist anzugeben, ob durch die abweichende Leistung weitere Auswirkungen auf die Vertragsleistung entstehen.
- Falls ja, sind diese im sich anschließend öffnenden Textfeld „Beschreibung der sonstigen Beeinflussungen in der Leistungserbringung“ konkret zu beschreiben.

Beschreibung der sonstigen Beeinflussungen in der Leistungserbringung

- An dieser Stelle sind alle weiteren Auswirkungen der abweichenden Leistung auf die Vertragsleistung des AN anzugeben.
- Beispiele: erforderliche weitere Leistungen, Ressourcen-/ Personaländerungen

Upload ergänzender Dokumente

- Falls weitere Nachweise für die Prüfung relevant sein könnten und zuvor nicht abgefragt wurden, können diese hier hochgeladen werden.
- Die Dateinamen der Dokumente sollten so gewählt werden, dass der Inhalt erkennbar ist und somit eine Abgrenzung zu weiteren Dokumenten deutlich wird.

LBK_B0002 Ingenieurvertrag

BUG / 41663547 / Bahnmarktleistung und 50 Hz | 531-440-69813, GE Saal GI 1 W10-20

Anzeige einer Vertragsabweichung (A/T)

1. Stammdaten
2. Abweichende Leistung
3. Vertragsleistung
4. Begründung der Abweichung
5. Anordnung und Veranlassung
6. Auswirkungen auf den Vertrag
- 7. Auswirkungen auf das Projekt**
8. Bezug zu Anzeigen

7. Auswirkungen auf das Projekt

Alle Pflichtfelder sind mit * gekennzeichnet.

7.1 Terminliche Auswirkungen ?


Liegen terminliche Auswirkungen vor?*

ja

Beschreibung der terminlichen Auswirkung*

Rich text editor toolbar with icons for bold, italic, underline, link, unlink, list, and indent.

Upload ergänzender Dokumente

Dateien zum Hochladen in diesem Bereich ablegen
oder Dateien auswählen

7.2 Kostenveränderung ?

Liegen Kostenveränderungen vor?*

Bitte auswählen...

7.3 Sonstige Beeinflussungen ?

Liegen sonstige Beeinflussungen vor?*

Bitte auswählen...

[Zurück](#)[Weiter](#)

Ausfüllhilfe

Terminliche Auswirkungen

- Im Rahmen dieses Registers erfolgt die Darstellung der weiteren **Auswirkungen** der abweichenden Leistung **auf das Projekt** als Ganzes.
- Die Angaben dienen neben der Einschätzung hinsichtlich der Zweckmäßigkeit und Wirtschaftlichkeit der tatsächlichen Umsetzung der abweichenden Leistung auch der Abschätzung über ggf. zu ergreifende Maßnahmen in anderen Vertragsverhältnissen zur Erreichung der Projektziele.

Liegen terminliche Auswirkungen vor?

- Es ist anzugeben, ob durch die abweichende Leistung Auswirkungen auf die aktuelle Terminplanung des Projektes/der Gesamtmaßnahme entstehen.
- Falls ja, sind diese im sich anschließend öffnenden Textfeld „Beschreibung der terminlichen Auswirkungen“ konkret zu beschreiben.

Beschreibung der terminlichen Auswirkungen

- Es sind die (voraussichtlichen) Auswirkungen auf die aktuelle Terminplanung des Projektes bzw. die dem AN bekannten weiteren Beteiligten insgesamt darzustellen.
- Dies bedeutet, dass insbesondere die Auswirkungen aufgezeigt werden sollen, die Einfluss auf die Planungs- und Baetermine bzw. Bauzeiten und Inbetriebnahmen haben können.
- Beispiele: Auswirkungen auf andere Planungsbeteiligte, Umfang verlängerter Bauzeit bei zusätzlichen Objekten, Terminverschiebung welcher (Einzel-) Fristen um welche Dauer im Rahmenterminplan Projekt, Verschiebung Baetermine, Änderungen in Bauablaufplänen
- Die Auswirkungen sind dem Stand der Leistung entsprechend so präzise als möglich zu treffen. Dies kann durch vorausschauende Schätzung oder, wenn möglich, durch genaue endgültige Angabe erfolgen. Die Art der Ermittlung soll angegeben werden.

LBK_B0002 Ingenieurvertrag

BUG / 41663547 / Bahnmarktleistung und 50 Hz | 531-440-69813, GE Saal GI 1 W10-20



Anzeige einer Vertragsabweichung (A/I)

- 1. Stammdaten
- 2. Abweichende Leistung
- 3. Vertragsleistung
- 4. Begründung der Abweichung
- 5. Anordnung und Veranlassung
- 6. Auswirkungen auf den Vertrag
- 7. Auswirkungen auf das Projekt**
- 8. Bezug zu Anzeigen

7. Auswirkungen auf das Projekt

Alle Pflichtfelder sind mit * gekennzeichnet.

7.1 Terminliche Auswirkungen

Liegen terminliche Auswirkungen vor?*

Nein

7.2 Kostenveränderung

Liegen Kostenveränderungen vor?*

Ja

Beschreibung der kostenauslösenden Umstände*

Nettohöhe der Mehrkosten der abweichenden Leistungen*

Nettohöhe der Minderkosten der entfallenden Leistungen*

Saldo (wird automatisch ermittelt)

Upload ergänzender Dokumente

Dateien zum Hochladen in diesem Bereich ablegen
oder

Dateien auswählen

7.3 Sonstige Beeinflussungen

Liegen sonstige Beeinflussungen vor?*

Bitte auswählen...

Kostenveränderungen

- Im Rahmen dieses Registers erfolgt die Darstellung der weiteren **Auswirkungen** der abweichenden Leistung **auf das Projekt** als Ganzes.
- Die Angaben dienen neben der Einschätzung hinsichtlich der Zweckmäßigkeit und Wirtschaftlichkeit der tatsächlichen Umsetzung der abweichenden Leistung auch der Abschätzung über ggf. zu ergreifende Maßnahmen in anderen Vertragsverhältnissen zur Erreichung der Projektziele.

Liegen Kostenveränderungen vor?

- Es ist anzugeben, ob durch die abweichende Leistung Auswirkungen auf die Kosten des Projektes/der Maßnahme als Ganzes entstehen.
- Falls ja, sind diese in den sich anschließend öffnenden Textfeldern „Beschreibung der kostenauslösenden Umstände“ näher darzulegen und bei „Nettohöhe der Mehrkosten in EURO“ sowie „Nettohöhe der Minderkosten in EURO“ konkret zu beziffern.
- Die in der Regel geschätzten Mehr- oder Minderkosten sind, wenn vorhanden, getrennt anzugeben.

Beschreibung der kostenauslösenden Umstände

- Zunächst sind die Umstände mitzuteilen, aufgrund derer die Kostenveränderungen eintreten.
- Z.B.: zusätzliche oder entfallende Leistungen/Objekte/ Baumaßnahmen, notwendige Vorleistungen Dritter, geänderte Bauzeiten, alle Umstände die außerhalb des eigenen Vertrages erkennbar sind.

Nettohöhe der Mehrkosten in EURO

- Als Mehrkosten kommen der Wert zusätzlicher und/oder geänderter Leistungen außerhalb des eigenen Vertrages in Betracht.
- Der Wert der entstehenden Mehrkosten ist zu beziffern und in Euro anzugeben; die Angabe von Cent (zwei Dezimalstellen) ist optional.

Nettohöhe der Minderkosten in EURO

- Als Minderkosten kommen der Wert entfallender oder anzupassender Leistungen und/oder entfallende Kostenbestandteile von ggf. abweichend zu erbringenden Leistungen in Betracht.
- Der Wert der entstehenden Minderkosten ist zu beziffern und in Euro anzugeben; die Angabe von Cent (zwei Dezimalstellen) ist optional.
- Die Eingabe erfolgt als positive Zahl; Negativzahlen sind nicht einzugeben (Beispiel: Minderkosten betragen 5000,00).

Saldo in EURO

- Die Ermittlung des Saldos aus Mehr- und Minderkosten erfolgt systemseitig.
- Als Summe beider Angaben soll die Gesamtkostenentwicklung des Projektes/der Maßnahme (excl. des eigenen Vertrages) erkennbar sein.
- Dies soll dem AG u. a. ermöglichen, die Finanzierung einer möglichen Vertragsabweichung zu sichern (z. B. finanzielle Auswirkungen gemäß den vertraglichen Bestimmungen/Finanzierungsvereinbarungen rechtzeitig mit dem jeweiligen Fördermittelgebern abzustimmen, um Mittelzuwendungen sicher zu stellen).

Anzeige einer Vertragsabweichung (A/I)

1. Stammdaten
2. Abweichende Leistung
3. Vertragsleistung
4. Begründung der Abweichung
5. Anordnung und Veranlassung
6. Auswirkungen auf den Vertrag
- 7. Auswirkungen auf das Projekt**
8. Bezug zu Anzeigen

7. Auswirkungen auf das Projekt

Alle Pflichtfelder sind mit * gekennzeichnet.

7.1 Terminliche Auswirkungen ?

Liegen terminliche Auswirkungen vor?*

Nein

7.2 Kostenveränderung ?

Liegen Kostenveränderungen vor?*

Nein

7.3 Sonstige Beeinflussungen ?

Liegen sonstige Beeinflussungen vor?*

Ja

Beschreibung der sonstigen Beeinflussungen*

Rich text editor with toolbar (bold, italic, underline, link, list, link, link) and a large text area for describing other influences.

Upload ergänzender Dokumente

Files to upload in this area or

[Zurück](#)

[Weiter](#)

Ausfüllhilfe

Sonstige Beeinflussungen

- Im Rahmen dieses Registers erfolgt die Darstellung der weiteren **Auswirkungen** der abweichenden Leistung **auf das Projekt** als Ganzes.
- Die Angaben dienen neben der Einschätzung hinsichtlich der Zweckmäßigkeit und Wirtschaftlichkeit der tatsächlichen Umsetzung der abweichenden Leistung auch der Abschätzung über ggf. zu ergreifende Maßnahmen in anderen Vertragsverhältnissen zur Erreichung der Projektziele.

Liegen sonstige Beeinflussungen vor?

- Es ist anzugeben, ob durch die abweichende Leistung weitere Auswirkungen auf das Projekt/die Gesamtmaßnahme entstehen.
- Falls ja, sind diese im sich anschließend öffnenden Textfeld „Beschreibung der sonstigen Beeinflussungen“ konkret zu beschreiben.

Beschreibung der sonstigen Beeinflussungen

- An dieser Stelle sind alle weiteren Auswirkungen der abweichenden Leistung auf das Projekt/die Gesamtmaßnahme anzugeben.
- Beispiele: qualitative Auswirkungen, (bahn-) betriebliche Auswirkungen, etc.

Upload ergänzender Dokumente

- Falls weitere Nachweise für die Prüfung relevant sein könnten und zuvor nicht abgefragt wurden, können diese hier hochgeladen werden.
- Die Dateinamen der Dokumente sollten so gewählt werden, dass der Inhalt erkennbar ist und somit eine Abgrenzung zu weiteren Dokumenten deutlich wird.

- Anzeige einer Vertragsabweichung (A/I)
1. Stammdaten
 2. Abweichende Leistung
 3. Vertragsleistung
 4. Begründung der Abweichung
 5. Anordnung und Veranlassung
 6. Auswirkungen auf den Vertrag
 7. Auswirkungen auf das Projekt
 8. Bezug zu Anzeigen

8. Bezug zu Anzeigen

8.1 Verknüpfung

Für diesen Vorgang ist bisher keine Verknüpfung vorhanden.

Neue Verknüpfung erstellen

Zurück

Alle Pflichtfelder sind mit * gekennzeichnet.

Ausfüllhilfe

- Verknüpfung**
- Im Rahmen dieses Registers kann angegeben werden, ob die eingereichte Anzeige in Zusammenhang mit bereits vorhandenen Vorgängen des gleichen Vertrages steht, indem eine entsprechende Verknüpfung gewählt wird.
 - Auf „Neue Verknüpfung erstellen“ klicken
 - Gewünschten Vorgang durch Anklicken auswählen
 - Über den Button „Verknüpfung erstellen“ den Vorgang verknüpfen
 - Mehrfachauswahl ist möglich
 - Fehlerhafte Verknüpfungen können über Klick auf das Klammersymbol „Verknüpfung aufheben“ wieder gelöst werden
 - Bereits verknüpfte Anordnungen bitte nicht erneut aufführen.

Neue Verknüpfung erstellen

Aus der unten stehenden Liste können Sie einen bestehenden Vorgang aussuchen, mit dem Sie eine Verknüpfung erstellen wollen.

Bestehenden Vorgang suchen

Filter: Anzeige Vertragsabweichung (A/I) Bedenkenanzeige (A/I) Behinderungsanzeige (A/I) Termingefährdungsanzeige (A)

<input type="checkbox"/>	Lfd. Nr.	Vorgangstyp	Bezeichnung	Eingangsdatum ↓	
<input type="checkbox"/>	13	Bedenkenanzeige (A/I)	test xy	Mi. 22.04.2026 13:54	👁
<input type="checkbox"/>	11	Bedenkenanzeige (A/I)	test	Mi. 22.04.2026 13:00	👁
<input type="checkbox"/>	10	Bedenkenanzeige (A/I)	testiee	Di. 21.04.2026 15:23	👁
<input type="checkbox"/>	8	Bedenkenanzeige (A/I)	testie	Di. 21.04.2026 15:13	👁
<input type="checkbox"/>	21	Termingefährdungsanzeige (A/I)	Versand und PDF	Di. 21.04.2026 13:48	👁
<input type="checkbox"/>	8674	Anzeige Vertragsabweichung (A/I)	ieltext. abcdefghijabcdefghijabc...	Mo. 20.04.2026 17:37	👁
<input type="checkbox"/>	4	Anzeige Vertragsabweichung (A/I)	Test des Versands	Mo. 20.04.2026 16:18	👁
<input type="checkbox"/>	23	Termingefährdungsanzeige (A/I)	ee	Do. 16.04.2026 15:01	👁
<input type="checkbox"/>	17	Termingefährdungsanzeige (A/I)	NTPDG-1666	Do. 16.04.2026 13:42	👁

Abbrechen Verknüpfung erstellen

NTPDataGO – Einführungsveranstaltung AI extern

PDF-Ausdruck Anzeige einer Vertragsabweichung

Vorgang

Erstellt auf der DB InfraGO Nachtragsplattform (NTP)

[Vorgang auf Nachtragsplattform öffnen](#) ↗

1. Stammdaten

Vorliegendes Dokument

Vorgangstyp	Anzeige Vertragsabweic
Vorgangsbezeichnung	Test des Versands
Nummer	4
Eingangsdatum NTP	20.04.2026 / 16:18 Uhr
Aktenzeichen AN	AVo Test
Kontaktperson AN (Anrede)	-
Kontaktperson AN (Name)	-
Kontaktperson AN (E-Mail)	-
Kontaktperson AN (Telefon)	-

Zum Vertrag

Vertragsnummer	LBK_B0002
Vertragsbezeichnung (AG)	BUG / 41663547 / Bah
Vertragsbezeichnung (AN)	531-440-69813
Vertragsart	Ingenieurvertrag
Bestellnummer Vertrag	-

zum Projekt

Projektnummer	G016179173
Projektbezeichnung	GE Saal Gl 1 W10-20

zum Kreditor

Kreditorennummer	112366
Kreditorenbezeichnung	SPITZKE LONGO GmbH

2.1 Beschreibung der abweichend vom Hauptvertrag auszuführenden Leistung

2.1.1 Leistungsbeschreibung

Auswahl des Leistungsbereiches und Leistungsbildes

Auswahl des Leistungsbereiches*

Planung (mit BIM)

Auswahl des Leistungsbildes/der Leistungsbeschreibung*

BIM - Objektplanung Gebäude

Leistungsphasen und Leistungsstufen

Beschreibung der betroffenen Leistungsphasen oder Leistungsleistungsbildes / der vorgenannten Leistungsbeschreibung*

Lorem ipsum dolor sit amet, consetetur sadipscing elitr, sed diam non ut labore et dolore magna aliquyam erat, sed diam voluptua. At vero dolores et ea rebum. Stet clita kasd gubergren, no sea takimata sancti amet. Lorem ipsum dolor sit amet, consetetur sadipscing elitr, sed di invidunt ut labore et dolore magna aliquyam erat, sed diam voluptua justo duo dolores et ea rebum. Stet clita kasd gubergren, no sea takid dolor sit amet.

[+ Weitere Leistungsphase/Leistungsstufe hinzufügen](#)

Leistungsinhalt

Beschreibung des Leistungsinhalts im Detail*

Lorem ipsum dolor sit amet, consetetur sadipscing elitr, sed diam non ut labore et dolore magna aliquyam erat, sed diam voluptua. At vero dolores et ea rebum. Stet clita kasd gubergren, no sea takimata sancti amet. Lorem ipsum dolor sit amet, consetetur sadipscing elitr, sed di invidunt ut labore et dolore magna aliquyam erat, sed diam voluptua justo duo dolores et ea rebum. Stet clita kasd gubergren, no sea takid dolor sit amet.

Upload von Dokumenten zum ausgewählten Leistungsbild und der Leistungsbeschreibung

Keine Dateien hochgeladen

AnzeigeVertragsabweichungPlanung vom 20.04.2026
2/7

5.2 Anordnung

Wie liegt die Anordnung vor?*

Als Upload

Upload einer Anordnung

Ihre Dateien

Dateiname	Dateit...	Dateigröße (...)	Upload
5.2_01_Demo Dokument 1.p	PDF	<1	20.04.20

Erklärung zur Anordnung

6.1 Terminliche Auswirkungen

Liegen terminliche Auswirkungen vor?*

Nein

6.2 Entfallende Leistungen

Liegen entfallende Leistungen vor?*

Nein

6.3 Kostenveränderung

Liegen Kostenveränderungen vor?*

Nein

AnzeigeVertragsabweichungPlanung vom 20.04.2026
6/7

6.4 Sonstige Beeinflussungen in der Leistungserbringung

Liegen sonstige Beeinflussungen in der Leistungserbringung vor?*

Nein

7.1 Terminliche Auswirkungen

Liegen terminliche Auswirkungen vor?*

Nein

7.2 Kostenveränderung

Liegen Kostenveränderungen vor?*

Nein

7.3 Sonstige Beeinflussungen

Liegen sonstige Beeinflussungen vor?*

Nein

8.1 Verknüpfung

Für diesen Vorgang ist bisher keine Verknüpfung vorhanden.

AnzeigeVertragsabweichungPlanung vom 20.04.2026
7/7

AnzeigeVertragsabweichungPlanung vom 20.04.2026
1/7

NTPDataGO – Einführungsveranstaltung extern

Nachtragsplattform Formulare A/I

Nachtrag
(nur insoweit inhaltlich von Anzeige einer Vertragsabweichung abweichend)

- Nachtrag (A/I)
- 1. Stammdaten
- 2. Nachtragsleistung
- 3. Vertragsleistung
- 4. Begründung der Abweichung
- 5. Anordnung und Veranlassung
- 6. Auswirkungen auf den Vertrag
- 7. Honorarezmittlung
- 8. Bezug zu Vorgängen

1. Stammdaten Alle Pflichtfelder sind mit * gekennzeichnet.

1.1 Stammdaten zum Nachtrag ?

Nachtragsnummer des Auftragnehmers*

Titel des Nachtrags*

1. Aktenzeichen des Auftragnehmers

2. Aktenzeichen des Auftragnehmers

Niederlassung

1.2 Kontaktperson des Auftragnehmers ?

Anrede

Vorname

Nachname

E-Mail-Adresse

Telefonnummer

[Weiter](#) >

Ausfüllhilfe ✕

- Stammdaten zum Nachtrag**
- Nachtragsnummer des Auftragnehmers
- Hier ist eine Nachtragsnummer mit maximal 10 Zeichen zu hinterlegen.
 - Erlaubt sind nur Buchstaben und Zahlen, keine Sonderzeichen.
- Titel des Nachtrages
- Die Bezeichnung sollte so gewählt werden, dass der Inhalt des Nachtrags für die Bearbeitenden sofort erkennbar ist und eine Abgrenzung zu anderen Nachträgen deutlich wird.
 - Maximal 80 Zeichen sind möglich.
- Aktenzeichen des Auftragnehmers
- Bei Bedarf können bis zu zwei interne Aktenzeichen hinterlegt werden.
- Niederlassung
- Bei Bedarf kann hier eine unternehmensinterne regionale Zuordnung oder eine Organisationseinheit angegeben werden.

Nachtrag (A/I)

1. Stammdaten
2. Nachtragsleistung
3. Vertragsleistung
4. Begründung der Abweichung
5. Anordnung und Veranlassung
- 6. Auswirkungen auf den Vertrag**
7. Honorarermittlung
8. Bezug zu Vorgängen

6. Auswirkungen auf den Vertrag

Alle Pflichtfelder sind mit * gekennzeichnet.

6.1 Terminliche Auswirkungen ?

Liegen terminliche Auswirkungen vor?*

Nein

6.2 Entfallende Leistungen ?

Liegen entfallende Leistungen vor?*

Ja

Beschreibung der entfallenden Leistungen*

Rich text editor with toolbar (bold, italic, underline, link, list, indent) and a large text area.

Nettohöhe der Minderkosten der entfallenden Leistungen*

Empty input field

Upload ergänzender Dokumente

Files zum Hochladen in diesem Bereich ablegen oder

[Dateien auswählen](#)

6.3 Sonstige Beeinflussungen in der Leistungserbringung ?

Liegen sonstige Beeinflussungen in der Leistungserbringung vor?*

Bitte auswählen...

[Zurück](#)

[Weiter](#)

Ausfüllhilfe

Entfallende Leistungen

- Im Rahmen dieses Registers erfolgt die Darstellung der weiteren Auswirkungen der Nachtragsleistung auf den Hauptvertrag, ggf. in Form der bereits durch andere (Nachtrags-) Vereinbarungen geänderten aktuellen Fassung.
- Die Angaben dienen der Vorbereitung der im Rahmen der Nachtragsvereinbarung vorzunehmenden Anpassungen des Vertrages neben der reinen Leistungs- und Vergütungsvereinbarung.

Liegen entfallende Leistungen vor?

- Es ist anzugeben, ob durch die Nachtragsleistung Teile der Vertragsleistung entfallen.
- Falls ja, sind diese im sich anschließend öffnenden Textfeld „Beschreibung der entfallenden Leistung“ konkret zu beschreiben.

Beschreibung der entfallenden Leistungen

- Ersetzt die Nachtragsleistung vertraglich vereinbarte Leistungen, sind diese anzugeben.
- Gleiches gilt für (Teil-) Leistungen und Kosten/Aufwände, die in Folge der Ausführung der Nachtragsleistung nicht mehr notwendig werden.
- Die Angaben sind dem Stand der Leistung entsprechend so präzise als möglich zu treffen. Dies kann durch vorausschauende Schätzung oder, wenn möglich, durch genaue endgültige Angabe erfolgen. Die Art der Ermittlung soll angegeben werden.

Nettobetrag der Minderkosten der entfallenden Leistungen in EURO

- Der Wert (entfallender Vergütungsanspruch) der entstehenden Minderkosten ist zu beziffern und in Euro anzugeben; die Angabe von Cent (zwei Dezimalstellen) ist optional.
- Die Eingabe erfolgt als positive Zahl; Negativzahlen sind nicht einzugeben (Beispiel: Minderkosten betragen 5000,00).

Upload ergänzender Dokumente

- Falls weitere Nachweise für die Prüfung...

LBK_B0002 Ingenieurvertrag

BUG / 41663547 / Bahnmarktleistung und 50 Hz | 531-440-69813, GE Saal GI 1 W10-20



Nachtrag (A/I)

1. Stammdaten
2. Nachtragsleistung
3. Vertragsleistung
4. Begründung der Abweichung
5. Anordnung und Veranlassung
6. Auswirkungen auf den Vertrag
7. Honorarermittlung
8. Bezug zu Vorgängen

7. Honorarermittlung

Alle Pflichtfelder sind mit * gekennzeichnet.

7.1 Berechnung nach HOAI ?

Wie ist der Status der Honorarermittlung nach HOAI?*

Bitte auswählen... ▼

- Endgültig
- Vorläufig
- Teilweise vorläufig praxis?*
- Nicht zutreffend

7.3 Nettohöhe der Nachtragsforderung

Nettohöhe der Nachtragsforderung*

[← Zurück](#)[Weiter →](#)Ausfüllhilfe ×

Berechnung nach HOAI

- Es ist entsprechend der Vorgaben des Hauptvertrages zwischen Honorar nach der Berechnungslogik der HOAI und Freien Honoraren zu unterscheiden.
- Für beide Honorararten, die auch parallel angegeben werden können, sind die jeweiligen Angaben zu treffen.
- Soweit eine Honorarart nicht in Betracht kommt, ist dies im jeweiligen Auswahlfeld zu vermerken.

Wie ist der Status der Honorarermittlung nach HOAI?

- Zunächst ist anzugeben, ob jedenfalls für einen Teil der Nachtragsleistung ein Berechnungshonorar nach HOAI geltend gemacht wird und falls ja welchen Status die Honorarermittlung hat.
- Dabei stehen folgende Alternativen zur Auswahl:
 - **Endgültig**
Auswählen, wenn sämtliche Berechnungshonorare abschließend und endgültig angeboten werden (keine Anpassung bei zukünftigen Änderungen der anrechenbaren Kosten/ Fläche).
 - **Teilweise vorläufig**
Auswählen, wenn für einen Teil der Objekte eine spätere Anpassung wegen der Änderung der anrechenbaren Kosten/ Fläche offenbleiben soll.
 - **Vorläufig**
Auswählen, wenn für alle Objekte eine spätere Anpassung wegen der Änderung der anrechenbaren Kosten/ Fläche offenbleiben soll.
 - **Nicht zutreffend**
Auswählen, wenn für keine Leistung des Nachtrages ein Berechnungshonorar nach HOAI geltend gemacht wird.

Begründung, wieso das Honorar vorläufig ist

- Bei Auswahl „Teilweise vorläufig“ oder „Vorläufig“ erscheint ein zusätzliches Textfeld.

Nachtrag (A/I)

1. Stammdaten
2. Nachtragsleistung
3. Vertragsleistung
4. Begründung der Abweichung
5. Anordnung und Veranlassung
6. Auswirkungen auf den Vertrag
- 7. Honorarermittlung**
8. Bezug zu Vorgängen

7. Honorarermittlung

Alle Pflichtfelder sind mit * gekennzeichnet.

7.1 Berechnung nach HOAI

Wie ist der Status der Honorarermittlung nach HOAI?*

Teilweise vorläufig

Begründung, wieso das Honorar teilweise vorläufig ist*

Rich text editor area for justification.

7.1.1 Upload der Honorarermittlung des Nachtrags nach HOAI *

Files zum Hochladen in diesem Bereich ablegen oder
Dateien auswählen

7.1.2 Begründung der Honorarparameter

Liegen Honorarparameter vor?*

Bitte auswählen...

7.2 Freies Honorar

Wie ist der Status der Honorarermittlung des freien Honorars?*

Bitte auswählen...

7.3 Nettohöhe der Nachtragsforderung

Nettohöhe der Nachtragsforderung*

Input field for net amount.

Ausfüllhilfe

- HOAI geltend gemacht wird.
- Begründung, wieso das Honorar vorläufig ist
- Bei Auswahl „Teilweise vorläufig“ oder „Vorläufig“ erscheint ein zusätzliches Textfeld.
 - Hier sind kurz die Gründe für die Vorläufigkeit zu nennen.
 - Dabei kann auch, soweit relevant, auf eine Differenzierung zwischen einzelnen Objekten eingegangen werden.
- Upload der Honorarermittlung des Nachtrages nach HOAI
- An dieser Stelle ist die Honorarermittlung für alle Teile des Nachtrages für die ein Honorar nach der Berechnungslogik der HOAI geltend gemacht werden soll hochzuladen.
 - Das im Rahmen des Nachtrages geltend gemachte Honorar ist in einer prüfbar Form darzustellen. Dies umfasst zumindest:
 - Benennung der Objekte für die Leistungen erbracht werden,
 - Angabe der Werte für die bei den Objekten jeweils herangezogenen Honorarparameter.
 - Die Honorarermittlung soll in einem bearbeitbaren Dateiformat übermittelt werden.
- Begründung der Honorarparameter
- Es besteht die Möglichkeit, zur Begründung der Honorarparameter.
 - Als sinnvoll wird angesehen, jedenfalls besondere Honorarparameter zu begründen.
- Liegen Honorarparameter vor?
- Dazu ist zunächst durch Auswahl anzugeben, ob der AN einzelne Honorarparameter näher darlegen oder begründen will.
 - Falls „Ja“ ausgewählt wird, öffnen sich weitere Felder zur objektweisen Begründung einzelner Honorarparameter.
- Nummer / Bezeichnung
- Um eine eindeutige Zuordnung zu ermöglichen, ist mit Bezug zur beizufügenden Honorarermittlung die Nummer und die

- Nachtrag (A/I)
- 1. Stammdaten
- 2. Nachtragsleistung
- 3. Vertragsleistung
- 4. Begründung der Abweichung
- 5. Anordnung und Veranlassung
- 6. Auswirkungen auf den Vertrag
- 7. Honorarermittlung**
- 8. Bezug zu Vorgängen

7. Honorarermittlung

Alle Pflichtfelder sind mit * gekennzeichnet.

7.1 Berechnung nach HOAI

Wie ist der Status der Honorarermittlung nach HOAI?*

Nicht zutreffend

7.2 Freies Honorar

Wie ist der Status der Honorarermittlung des freien Honorars?*

Bitte auswählen...

- Endgültig
- Vorläufig
- Teilweise vorläufig
- Nicht zutreffend

[Zurück](#)

[Weiter](#)

Ausfüllhilfe

- Freies Honorar**
- Es ist entsprechend der Vorgaben des Hauptvertrages zwischen Honorar nach der Berechnungslogik der HOAI und Freien Honoraren zu unterscheiden.
 - Für beide Honorararten, die auch parallel angegeben werden können, sind die jeweiligen Angaben zu treffen.
 - Soweit eine Honorarart nicht in Betracht kommt, ist dies im jeweiligen Auswahlfeld zu vermerken.

- Wie ist der Status der Honorarermittlung des freien Honorars?
- Zunächst ist anzugeben, ob jedenfalls für einen Teil der Nachtragsleistung ein Freies Honorar geltend gemacht wird und falls ja welchen Status die Honorarermittlung hat.
 - Dabei stehen folgende Alternativen zur Auswahl:

- Endgültig**
Auszuwählen, wenn sämtliche (Teil-)Honorare abschließend und endgültig angeboten werden.
- Teilweise vorläufig**
Auszuwählen, wenn für einen Teil der Leistungen eine spätere Anpassung der Gesamtbeträge offenbleiben soll, weil Mengenansätze derzeit nur geschätzt werden können.
- Vorläufig**
Auszuwählen, wenn für alle Leistungen eine spätere Anpassung der Gesamtbeträge offenbleiben soll, weil Mengenansätze derzeit nur geschätzt werden können.
- Nicht zutreffend**
Auszuwählen, wenn für keine Leistung des Nachtrages ein Freies Honorar geltend gemacht wird.

Begründung, wieso ein Freies Honorar gewählt werden muss

- Hier sind kurz die Gründe für die Zulässigkeit der Abrechnung als Freies Honorar zu nennen.

Upload von Dokumenten zur freien Honorarermittlung des Nachtrages

- An dieser Stelle ist die Honorarermittlung für alle Teile des Nachtrages für die ein Freies Honorar geltend gemacht werden soll hochzuladen.

Nachtrag (A/I)

- 1. Stammdaten
- 2. Nachtragsleistung
- 3. Vertragsleistung
- 4. Begründung der Abweichung
- 5. Anordnung und Veranlassung
- 6. Auswirkungen auf den Vertrag
- 7. Honorarermittlung**
- 8. Bezug zu Vorgängen

7. Honorarermittlung

Alle Pflichtfelder sind mit * gekennzeichnet.

7.1 Berechnung nach HOAI

Wie ist der Status der Honorarermittlung nach HOAI?*

Nicht zutreffend

7.2 Freies Honorar

Wie ist der Status der Honorarermittlung des freien Honorars?*

Endgültig

Begründung, wieso ein freies Honorar gewählt werden muss*

Rich text editor area for justification.

7.2.1 Upload von Dokumenten zur freien Honorarermittlung des Nachtrags *

Files zum Hochladen in diesem Bereich ablegen oder

[Dateien auswählen](#)

7.2.2 Angabe der Zeitschweife

Liegen Zeitschweife vor?*

Ja

Datum des Zeitschweifes*

tt.mm.jjjj

Konkretisierung des betroffenen Zeitschweifes und/oder Anmerkungen*

Rich text editor area for concrete specification and notes.

[+ Weiteren Zeitschweife hinzufügen](#)

Upload von Zeitschweifen

Upload area for time periods.

Ausfüllhilfe

Begründung, wieso ein Freies Honorar gewählt werden muss

- Hier sind kurz die Gründe für die Zulässigkeit der Abrechnung als Freies Honorar zu nennen.

Upload von Dokumenten zur freien Honorarermittlung des Nachtrages

- An dieser Stelle ist die Honorarermittlung für alle Teile des Nachtrages für die ein Freies Honorar geltend gemacht werden soll hochzuladen.

Das im Rahmen des Nachtrages geltend gemachte Honorar ist in einer prüfbar Form darzustellen. Dies umfasst zumindest:

- den Bezug zu den im Rahmen der Beschreibung der Nachtragsleistung benannten (Teil-)Leistungen
- Angaben zum Umfang als auch der zur Anwendung kommenden Honorarart (vereinbarte Stundensätze, Vergütungseinheiten etc.).

Die Honorarermittlung soll in einem bearbeitbaren Dateiformat übermittelt werden.

Angabe der Zeitschweife

- Soweit nicht ein ausschließlich vorläufiges Honorar geltend gemacht wird, ist anzugeben, ob für die bereits erbrachten Leistungen Zeitschweife vorliegen.
- Falls „Ja“ ausgewählt wird, öffnen sich weitere Felder zur Angabe der relevanten Zeitschweife.

Datum des Zeitschweifes

- Um eine eindeutige Zuordnung zu ermöglichen, ist das genaue Datum des Zeitschweifes anzugeben.
- Soweit Leistungen auf mehrere Zeitschweife verteilt sind, können über „Weiteren Zeitschweife hinzufügen“ Eingabefelder für weitere Zeitschweife aufgerufen werden.

Konkretisierung des betroffenen Zeitschweifes und/oder Anmerkungen

- Hier sind die notwendigen Konkretisierung im Hinblick auf im Nachtrag berücksichtigte Positionen aus dem Zeitschweife vorzunehmen.
- Zudem sind weitere Anmerkungen möglich.

Upload von Zeitschweifen

- Insbesondere falls Zeitschweife dem AG

NTPDataGO – Einführungsveranstaltung AI extern

PDF-Ausdruck Nachtrag

Vorgang

Erstellt auf der DB InfraGO Nachtragsplattform (NTP)

[Vorgang auf Nachtragsplattform öffnen](#)

1. Stammdaten

Vorliegendes Dokument	
Vorgangstyp	Nachtrag (A/I)
Vorgangsbezeichnung	AVo_Test_Einf_extern
Nummer (AG)	6
Nummer (AN)	1
Eingangsdatum NTP	22.04.2026 / 11:17 Uhr
Nettohöhe Nachtragsforderung	7890
Aktenzeichen AN	AVo Test
Kontaktperson AN (Anrede)	-
Kontaktperson AN (Name)	-
Kontaktperson AN (E-Mail)	-
Kontaktperson AN (Telefon)	-

Zum Vertrag

Vertragsnummer	LBK_B0002
Vertragsbezeichnung (AG)	BUG / 41663547 / Bahnmarkle
Vertragsbezeichnung (AN)	531-440-69813
Vertragsart	Ingenieurvertrag
Bestellnummer Vertrag	-

zum Projekt

Projektnummer	G016179173
Projektbezeichnung	GE Saal G1 1 W10-20

zum Kreditor

Kreditorennummer	112366
Kreditorenbezeichnung	SPITZKE LONGO GmbH

2.1 Beschreibung der Nachtragsleistung

2.1.1 Leistungsbeschreibung

Auswahl des Leistungsbereiches und Leistungsbildes

NachtragPlanung Nr. 1 vom 22.04.2026
1/8

Auswahl des Leistungsbereiches*

Planung (mit BIM)

Auswahl des Leistungsbildes/der Leistungsbeschreibung*

BIM - Objektplanung Freianlagen

Leistungsphasen und Leistungsstufen

Beschreibung der betroffenen Leistungsphasen oder Leistungsstufen / vorgeannten Leistungsbeschreibung*

Lorem ipsum dolor sit amet, consetetur sadipscing elitr, sed diam nonumy eir magna aliquyam erat, sed diam voluptua. At vero eos et accusam et justo duo gubergren, no sea takimata sanctus est Lorem ipsum dolor sit amet. Lorem ip elit, sed diam nonumy eirmod tempor invidunt ut labore et dolore magna ali et accusam et justo duo dolores et ea rebum. Stet clita kasd gubergz sit amet.

[+ Weitere Leistungsphase/Leistungsstufe hinzufügen](#)

Leistungsinhalt

Beschreibung des Leistungsinhalts im Detail*

Lorem ipsum dolor sit amet, consetetur sadipscing elitr, sed diam nonumy eir magna aliquyam erat, sed diam voluptua. At vero eos et accusam et justo duo gubergren, no sea takimata sanctus est Lorem ipsum dolor sit amet. Lorem ip elit, sed diam nonumy eirmod tempor invidunt ut labore et dolore magna ali et accusam et justo duo dolores et ea rebum. Stet clita kasd gubergren, no se sit amet.

Upload von Dokumenten zum ausgewählten Leistungsbild und der

Ihre Dateien

Dateiname	Dateityp	Dateigröße
2.1.1_01_Nachtragsleistung_01	PDF	<1

[+ Weitere Leistungsbeschreibung hinzufügen](#)

2.2 Arbeitsergebnis

Beschreibung des Arbeitsergebnisses*

Lorem ipsum dolor sit amet, consetetur sadipscing elitr, sed diam nonumy eir magna aliquyam erat, sed diam voluptua. At vero eos et accusam et justo duo gubergren, no sea takimata sanctus est Lorem ipsum dolor sit amet. Lorem ip elit, sed diam nonumy eirmod tempor invidunt ut labore et dolore magna ali et accusam et justo duo dolores et ea rebum. Stet clita kasd gubergren, no se sit amet.

NachtragPlanung Nr. 1 vom 22.04.2026
2/8

4.1 Begründung

Begründung, inwiefern die Nachtragsleistung nicht bereits im vertraglich vereinbarten Leistungsumfang enthalten ist.*

Lorem ipsum dolor sit amet, consetetur sadipscing elitr, sed diam r magna aliquyam erat, sed diam voluptua. At vero eos et accusam e gubergren, no sea takimata sanctus est Lorem ipsum dolor sit amet elit, sed diam nonumy eirmod tempor invidunt ut labore et dolore magna ali et accusam et justo duo dolores et ea rebum. Stet clita kasd gubergz sit amet.

Upload ergänzender Dokumente

Keine Dateien hoch

5.1 Art der Anforderung

Wie wurde die Leistung "angefordert"??

Andere Veranlassung

5.3 Andere Veranlassung

Name des Veranlassers*

Max Mustermann

Datum der Veranlassung*

21.04.2026

Angaben zur Veranlassung*

Lorem ipsum dolor sit amet, consetetur sadipscing elitr, sed diam r magna aliquyam erat, sed diam voluptua. At vero eos et accusam e gubergren, no sea takimata sanctus est Lorem ipsum dolor sit amet elit, sed diam nonumy eirmod tempor invidunt ut labore et dolore et accusam et justo duo dolores et ea rebum. Stet clita kasd gubergz sit amet.

NachtragPlanung Nr. 1 vom 22.04.2026
5/8

DB Vertraulich

7.1 Berechnung nach HOAI

Wie ist der Status der Honorarermittlung nach HOAI?*

Vorläufig

Begründung, wieso das Honorar vorläufig ist*

Lorem ipsum dolor sit amet, consetetur sadipscing elitr, sed diam nonumy eir magna aliquyam erat, sed diam voluptua. At vero eos et accusam et justo duo gubergren, no sea takimata sanctus est Lorem ipsum dolor sit amet. Lorem ipsu elit, sed diam nonumy eirmod tempor invidunt ut labore et dolore magna aliq et accusam et justo duo dolores et ea rebum. Stet clita kasd gubergren, no sea t sit amet.

7.1.1 Upload der Honorarermittlung des Nachtrags nach HOAI *

Ihre Dateien

Dateiname	Dateityp	Dateigröße (M)
7.1.1_01_208_1212V21_202501	XLSX	<1

7.1.2 Begründung der Honorarparameter

Liegen Honorarparameter vor?*

Ja

alle | alle

Nummer*

alle

Bezeichnung*

alle

Auswahl des Honorarparameters*

Anrechenbare Kosten/Fläche

Begründung zum Ansatz des Honorarparameters*

Lorem ipsum dolor sit amet, consetetur sadipscing elitr, sed diam nonumy eir dolore magna aliquyam erat, sed diam voluptua. At vero eos et accusam et ju kasd gubergren, no sea takimata sanctus est Lorem ipsum dolor sit amet. Lor sadipscing elitr, sed diam nonumy eirmod tempor invidunt ut labore et dolori voluptua. At vero eos et accusam et justo duo dolores et ea rebum. Stet clita l sanctus est Lorem ipsum dolor sit amet.

[+ Weiteren Honorarparameter hinzufügen](#)

[+ Objekt hinzufügen](#)

NachtragPlanung Nr. 1 vom 22.04.2026
7/8

DB Vertraulich

Upload von Dokumenten zum Honorarparameter

Keine Dateien hochgeladen

7.2 Freies Honorar

Wie ist der Status der Honorarermittlung des freien Honorars?*

Vorläufig

Begründung, wieso ein freies Honorar gewählt werden muss*

Lorem ipsum dolor sit amet, consetetur sadipscing elitr, sed diam nonumy eirmod tempor invidunt ut labore et dolore magna aliquyam erat, sed diam voluptua. At vero eos et accusam et ea rebum. Stet clita kasd gubergren, no sea takimata sanctus est Lorem ipsum dolor sit amet, consetetur sadipscing elitr, sed diam nonumy eirmod tempor invidunt ut labore et dolore magna aliquyam erat, sed diam voluptua. At vero eos et accusam et justo duo dolores et ea rebum. Stet clita kasd gubergren, no sea takimata sanctus est Lorem ipsum dolor sit amet.

7.2.1 Upload von Dokumenten zur freien Honorarermittlung des Nachtrags *

Ihre Dateien

Dateiname	Dateityp	Dateigröße (MB)	Uploaddatum
7.2.1_01_Freies Honorar NT XX	XLSX	<1	22.04.2026

7.3 Nett Höh e der Nachtragsforderung

Nettohöhe der Nachtragsforderung*

7890

8.1 Verknüpfung

Lfd.Nr.	Vorgangstyp	Bezeichnung	Eingangsdatum
4	Anzeige Vertragsabweichung (A/I)	Test des Versands	Mo. 20.04.2026 16:18
8	Bedenkenanzeige (A/I)	testie	Di. 21.04.2026 15:13

NachtragPlanung Nr. 1 vom 22.04.2026
8/8

NTPDataGO – Einführungsveranstaltung AI extern

Nachtragsplattform Formulare A/I

Nachlieferung Nachtrag



Hinweis zur Befüllung

Der Aufbau dieses Formulars orientiert sich am ursprünglichen Nachtragsformular. Bitte befüllen Sie nur die Registerblätter, zu denen Sie aufgefordert wurden, etwas nachzuliefern bzw. zu denen Sie etwas nachliefern möchten.

1. Stammdaten

2. Nachtragsleistung

3. Vertragsleistung

4. Begründung der Abweichung

5. Anordnung und Veranlassung

6. Auswirkungen auf den Vertrag

7. Honorarermittlung

8. Bezug zu Vorgängen

1. Stammdaten

Alle Pflichtfelder sind mit * gekennzeichnet.

Daten aus zugehörigem Nachtrag übernehmen

1.1 Stammdaten zum Nachtrag

Nachtragsnummer des Auftragnehmers

Titel des Nachtrags

1. Aktenzeichen des Auftragnehmers

2. Aktenzeichen des Auftragnehmers

Niederlassung

Identisches Formular wie Nachtrag

1.2 Kontaktperson des Auftragnehmers

Anrede

Vorname

Nachname

E-Mail-Adresse

Hinweis zur Befüllung
Der Aufbau dieses Formulars orientiert sich am ursprünglichen Nachtragsformular. Bitte befüllen Sie nur die Registerblätter, zu denen Sie aufgefordert wurden, etwas nachzuliefern bzw. zu denen Sie etwas nachliefern möchten.

- 1. Stammdaten
- 2. Nachtragsleistung
- 3. Vertragsleistung
- 4. Begründung der Abweichung
- 5. Anordnung und Veranlassung
- 6. Auswirkungen auf den Vertrag
- 7. Honorarermittlung
- 8. Bezug zu Vorgängen

1. Stammdaten Alle Pflichtfelder sind mit * gekennzeichnet.

1.1 Stammdaten zum Nachtrag

Nachtragsnummer des Auftragnehmers
1

Titel des Nachtrags
AVo_Test_Einf_extern

1. Aktenzeichen des Auftragnehmers
AVo Test

2. Aktenzeichen des Auftragnehmers
01/26

Niederlassung
ABC

1.2 Kontaktperson des Auftragnehmers

Anrede
Bitte auswählen...

Vorname

Nachname

E-Mail-Adresse

Daten aus zugehörigem Nachtrag übernehmen

Aus der unten stehenden Liste können Sie die Register auswählen, aus denen Sie Daten kopieren wollen. Es werden ausschließlich Daten des zugehörigen Nachtrags übernommen. Bei Übernahme der Daten werden bereits ausgefüllte Felder überschrieben.

- Register 11
- Stammdaten
- Nachtragsleistung
- Vertragsleistung
- Begründung der Abweichung
- Anordnung und Veranlassung
- Auswirkungen auf den Vertrag
- Honorarermittlung

Abbrechen **Daten kopieren**

Auswahl einzelner oder aller Register (außer 8.) zur Übernahme der Daten

Uploads und Verknüpfungen werden nicht übernommen!

- 1. Stammdaten
- 2. Nachtragsleistung
- 3. Vertragsleistung**
- 4. Begründung der Abweichung
- 5. Anordnung und Veranlassung
- 6. Auswirkungen auf den Vertrag
- 7. Honorarermittlung
- 8. Bezug zu Vorgängen

3. Vertragsleistung

Alle Pflichtfelder sind mit * gekennzeichnet.

3.1 Betroffener Leistungsinhalt – Anlagen des Vertrages

Auswahl des Vertragsbestandteiles

Leistungsbeschreibung

Beschreibung der exakten Fundstellen im ausgewählten Vertragsbestandteil

▼ **B** *I* U

Lorem ipsum dolor sit amet, consetetur sadipscing elitr, sed diam nonumy eirmod tempor invidunt ut labore et dolore magna aliquyam erat, sed diam voluptua. At vero eos et accusam et justo duo dolores et ea rebum. Stet clita kasd gubergren, no sea takimata sanctus est Lorem ipsum dolor sit amet. Lorem ipsum dolor sit amet, consetetur sadipscing elitr, sed diam nonumy eirmod tempor invidunt ut labore et dolore magna aliquyam erat, sed diam voluptua. At vero eos et accusam et justo duo dolores et ea rebum. Stet clita kasd gubergren, no sea takimata sanctus est Lorem ipsum dolor sit amet.

Vertragsbestandteil löschen

Auswahl des Vertragsbestandteiles

Übrige Anlagen des Ingenieurvertrags

Beschreibung der exakten Fundstellen im ausgewählten Vertragsbestandteil

▼ **B** *I* U

Gutachten XYZ; Seite 123; Abschnitt 4.5 ...

Vertragsbestandteil löschen

+ Weiteren Vertragsbestandteil hinzufügen

Upload von Auszügen der Vertragsbestandteile

Dateien zum Hochladen in diesem Bereich ablegen
 oder
Dateien auswählen

Keine Pflichtfelder im Formular Nachlieferung

3.2 Beschreibungen

NTPDataGO – Einführungsveranstaltung AI extern

PDF-Ausdruck Nachlieferung zum Nachtrag

Vorgang

Erstellt auf der DB InfraGO Nachtragsplattform (NTP)

[Vorgangsaakte auf Nachtragsplattform öffnen](#) ↗

1. Stammdaten

Hinweis: Dieses Dokument ist eine Ergänzung zu einem vorhergehenden. Das Formular weist die gleichen Felder auf wie der ursprüngliche Nachtrag. Die Angaben im Nachtrag haben Vorrang vor den Angaben in diesem Dokument.

Vorliegendes Dokument	
Vorgangstyp	Nachlieferung (A/I)
Eingangsdatum NTP	ENTWURF
Nettohöhe Nachtragsforderung	7890
Altkennzeichen AN	AVo Test
Kontaktperson AN (Anrede)	-
Kontaktperson AN (Name)	-
Kontaktperson AN (E-Mail)	-
Kontaktperson AN (Telefon)	-

Zum Vorgang

Vorgangstyp	Nachtrag (A/I)
Vorgangsbezeichnung	AVo_Test_Einf_extern
Nummer(AN)	1
Eingangsdatum NTP	22.04.2026 / 11:17 Uhr

Zum Vertrag

Vertragsnummer	LBK_B0002
Vertragsbezeichnung (AG)	BUG / 41663547 / Bahnmarkleistung
Vertragsbezeichnung (AN)	531-440-69813
Vertragsart	Ingenieurvertrag
Bestellnummer Vertrag	-

zum Projekt

Projektnummer	G016179173
Projektbezeichnung	GE Saal Gl 1 W10-20

zum Kreditör

Kreditorennummer	112366
Kreditorenbezeichnung	SPITZKE LONGO GmbH

2.1 Beschreibung der Nachtragsleistung

2.1.1 Leistungsbeschreibung

Auswahl des Leistungsbereiches und Leistungsbildes

Auswahl des Leistungsbereiches

Planung (mit BIM)

Auswahl des Leistungsbildes/der Leistungsbeschreibung*

BIM - Objektplanung Freianlagen

Leistungsphasen und Leistungsstufen

Beschreibung der betroffenen Leistungsphasen oder Leistungsstufen vorgenannten Leistungsbeschreibung*

Lorem ipsum dolor sit amet, consetetur sadipscing elitr, sed diam nonumy eirmod tempor invidunt ut labore et dolore magna aliquyam erat, sed diam voluptua. At vero eos et accusam et justo duo dolores et ea rebum. Stet clita kasd gubergren, sit amet.

[+ Weitere Leistungsphase/Leistungsstufe hinzufügen](#)

Leistungsinhalt

Beschreibung des Leistungsinhalts im Detail*

Lorem ipsum dolor sit amet, consetetur sadipscing elitr, sed diam nonumy eirmod tempor invidunt ut labore et dolore magna aliquyam erat, sed diam voluptua. At vero eos et accusam et justo duo dolores et ea rebum. Stet clita kasd gubergren, sit amet.

Upload von Dokumenten zum ausgewählten Leistungsbild und

Keine Dateien hochgeladen

[+ Weitere Leistungsbeschreibung hinzufügen](#)

2.2 Arbeitsergebnis

Beschreibung des Arbeitsergebnisses

Lorem ipsum dolor sit amet, consetetur sadipscing elitr, sed diam nonumy eirmod tempor invidunt ut labore et dolore magna aliquyam erat, sed diam voluptua. At vero eos et accusam et justo duo dolores et ea rebum. Stet clita kasd gubergren, sit amet.

gubergren, no sea takimata sanctus est Lorem ipsum dolor sit amet. Lorem ipsum dolor sit amet, consetetur sadipscing elitr, sed diam nonumy eirmod tempor invidunt ut labore et dolore magna aliquyam erat, sed diam voluptua. At vero eos et accusam et justo duo dolores et ea rebum. Stet clita kasd gubergren, no sea takimata sanctus est Lorem ipsum dolor sit amet.

Upload ergänzender Dokumente

Keine Dateien hochgeladen

5.1 Art der Anforderung

Wie wurde die Leistung "angefordert"?

Andere Veranlassung

5.3 Andere Veranlassung

Name des Veranlassers*

Max Mustermann

Datum der Veranlassung*

21.04.2026

Angaben zur Veranlassung

Lorem ipsum dolor sit amet, consetetur sadipscing elitr, sed diam nonumy eirmod tempor invidunt ut labore et dolore magna aliquyam erat, sed diam voluptua. At vero eos et accusam et justo duo dolores et ea rebum. Stet clita kasd gubergren, no sea takimata sanctus est Lorem ipsum dolor sit amet.

Ergänzende Uploads zur Veranlassung

Keine Dateien hochgeladen

6.1 Terminliche Auswirkungen

Liegen terminliche Auswirkungen vor?

Nein

7.1.2 Begründung der Honorarparameter

Liegen Honorarparameter vor?*

Ja

alle | alle

Nummer* Bezeichnung*

alle alle

Auswahl des Honorarparameters*

Anrechenbare Kosten/Fläche

Begründung zum Ansatz des Honorarparameters*

Lorem ipsum dolor sit amet, consetetur sadipscing elitr, sed diam nonumy eirmod tempor invidunt ut labore et dolore magna aliquyam erat, sed diam voluptua. At vero eos et accusam et justo duo dolores et ea rebum. Stet clita kasd gubergren, no sea takimata sanctus est Lorem ipsum dolor sit amet.

[+ Weiteren Honorarparameter hinzufügen](#)

[+ Objekt hinzufügen](#)

Upload von Dokumenten zum Honorarparameter

Keine Dateien hochgeladen

7.2 Freies Honorar

Wie ist der Status der Honorarermittlung des freien Honorars?

Vorläufig

Begründung, wieso ein freies Honorar gewählt werden muss:

Lorem ipsum dolor sit amet, consetetur sadipscing elitr, sed diam nonumy eirmod tempor invidunt ut labore et dolore magna aliquyam erat, sed diam voluptua. At vero eos et accusam et justo duo dolores et ea rebum. Stet clita kasd gubergren, no sea takimata sanctus est Lorem ipsum dolor sit amet.

7.2.1 Upload von Dokumenten zur freien Honorarermittlung des Nachtrags *

Keine Dateien hochgeladen

7.3 Nett Höh e der Nachtragsforderung

Nettohöhe der Nachtragsforderung

7890

8.1 Verknüpfung

Lfd.Nr.	Vorgangstyp	Bezeichnung	Eingangsdatum
1	Anzeige Vertragsabweichung (A/I)	Test Einführung AI	Do. 16.04.2026 12:37
8	Bedenkenanzeige (A/I)	testie	Di. 21.04.2026 15:13

Einführungsveranstaltung 23.04.2026

Agenda



**Wichtige
Punkte bisheriger
Veranstaltungen**



**Informations-
quellen**



**Nutzung NTP als
Auftragnehmer**
Grundlegende Funktionen



Formulare
*Anzeige einer Vertragsabweichung +
Nachtrag (+Nachlieferung)
(Ingenieurvertrag)*



Formulare
*Weitere Anzeigen
(Ingenieurvertrag)*

NTPDataGO – Einführungsveranstaltung AI extern

Nachtragsplattform Formulare A/I

Bedenkenanzeige

LBK_B0002 Ingenieurvertrag

BUG / 41663547 / Bahnmarktleistung und 50 Hz | 531-440-69813, GE Saal GI 1 W10-20



Bedenkenanzeige (AI)

1. Stammdaten

Alle Pflichtfelder sind mit * gekennzeichnet.

1. Stammdaten

2. Vertragsleistung

3. Darstellung der Bedenken

4. Bezug zu Vorgängen

1.1 Stammdaten zur Bedenkenanzeige

Laufende Nummer der Bedenkenanzeige*

Titel der Bedenkenanzeige*

1. Aktenzeichen des Auftragnehmers

2. Aktenzeichen des Auftragnehmers

Niederlassung

1.2 Kontaktperson des Auftragnehmers

Anrede

Vorname

Nachname

E-Mail-Adresse

Telefonnummer

[Weiter](#) >

Ausfüllhilfe

Stammdaten zur Bedenkenanzeige

Laufende Nummer der Bedenkenanzeige

- Dieses Feld ist mit der kleinsten freien Nummer aller Bedenkenanzeigen des Vertrages vorbelegt.
- Das Feld ist überschreibbar, jedoch wird immer die Einmaligkeit der Nummer zum Vertrag und Vorgangstyp geprüft.
- Eine Nummer mit maximal 4 Zeichen ist anzugeben.

Titel der Bedenkenanzeige

- Die Bezeichnung sollte so gewählt werden, dass der Inhalt der Bedenkenanzeige für die Bearbeitenden sofort erkennbar ist und eine Abgrenzung zu anderen Anzeigen deutlich wird.
- Maximal 80 Zeichen sind möglich.

Aktenzeichen des Auftragnehmers

- Bei Bedarf können bis zu zwei interne Aktenzeichen hinterlegt werden.

Niederlassung

- Bei Bedarf kann hier eine unternehmensinterne regionale Zuordnung oder eine Organisationseinheit angegeben werden.

LBK_0002 Ingenieurvertrag

BUG / 41663547 / Bahnmarktleistung und 50 Hz | 531-440-69813, GE Saal Gl 1 W10-20

Bedenkenanzeige (AI)

1. Stammdaten
2. Vertragsleistung
3. Darstellung der Bedenken
4. Bezug zu Vorgängen

2. Vertragsleistung

Alle Pflichtfelder sind mit * gekennzeichnet.

2.1 Betroffener Leistungsinhalt - Anlage des Vertrages ⓘ

Auswahl des Vertragsbestandteiles*

Bitte auswählen...

Beschreibung der exakten Fundstellen im ausgewählten Vertragsbestandteil*

☑️ B I U ✎ ⌵ ⌶

Vertragsbestandteil löschen

Auswahl des Vertragsbestandteiles*

Bitte auswählen...

Verhandlungsprotokolle, Protokolle über die Aufklärung des Angebotsinhalts und vertragsrelevanter Schriftverkehr

Bestimmungen des Vertragstextes

Angebotserklärung

Leistungsbeschreibung

Vorbemerkung/Projektbeschreibung zur Leistungsbeschreibung

Aufgabenstellung

Allgemeine Vertragsbedingungen

Übrige Anlagen des Ingenieurvertrags

Sonstiges (Unterlagen außerhalb des Vertrags oder ohne Beschreibung im Vertrag)

Beschreibung der exakten Fundstellen im ausgewählten Vertragsbestandteil

☑️ B I U ✎ ⌵ ⌶

Vertragsbestandteil löschen

+ Weiteren Vertragsbestandteil hinzufügen

Upload ergänzender Dokumente

Dateien zum Hochladen in diesem Bereich ablegen
oder

Dateien auswählen

Ausfüllhilfe

Vertragsleistung

Im Rahmen dieses Registers erfolgt die Darstellung der ursprünglich vertraglich vereinbarten Leistung (Leistungs-SOLL) beschränkt auf den Leistungsumfang, der von den Bedenken betroffen ist.

Betroffener Leistungsinhalt - Anlagen des Vertrages

Auswahl des Vertragsbestandteiles

- Vertragsbestandteile des Hauptvertrags, die eine Leistung beschreiben, die von den Bedenken betroffen ist, sind aus dem Katalog auszuwählen.
- Sorgfältige Überprüfung der verfügbaren Optionen und Auswahl jener, die die von den Bedenken betroffene Leistung am besten widerspiegeln.
- „Sonstiges“ ist auszuwählen, falls die betroffenen Leistungen keinem der Vertragsbestandteile des Hauptvertrag zuzuordnen sind.
- Mindestens eine Auswahl ist erforderlich.
- Soweit mehrere Vertragsbestandteile betroffen sind, sind diese jeweils anzugeben. Über "Weiteren Vertragsbestandteil hinzufügen" kann die Auswahl erweitert werden.

Beschreibung der exakten Fundstellen im ausgewählten Vertragsbestandteil

- Um eine exakte Zuordnung zu dem jeweils ausgewählten Vertragsbestandteil zu ermöglichen, sind hier die exakten Fundstellen zu benennen. Z. B.:
 - Positionsnummern
 - Seitennummer
 - Überschrift
 - Gliederungspunkt
 - Plan-Nummern
- Bei Auswahl „Sonstiges“ wird hier eine detailliertere Darstellung mit folgenden Angaben erforderlich:
 - die Benennung der sonstigen (Vertrags-) Grundlage inkl. der exakten Fundstelle oder
 - die Angabe, dass keine Grundlage als passend angesehen wird.

Upload von Auszügen der Vertragsbestandteile

- Falls weitere Nachweise für die Prüfung relevant sein könnten und zuvor nicht abgefragt wurden, können diese hier hochgeladen werden. Z.B. Auszüge der

Bedenkenanzeige (AI)

- 1. Stammdaten
- 2. Vertragsleistung**
- 3. Darstellung der Bedenken
- 4. Bezug zu Vorgängen

2.1 Betroffener Leistungsinhalt - Anlage des Vertrages

Auswahl des Vertragsbestandteiles*

Bitte auswählen...

Beschreibung der exakten Fundstellen im ausgewählten Vertragsbestandteil*

Rich text editor with toolbar: Bold, Italic, Underline, Link, Unlink, Bulleted list, Numbered list, Indent, Outdent.

+ Weiteren Vertragsbestandteil hinzufügen

Upload ergänzender Dokumente

Files to upload in this area or

[Dateien auswählen](#)

2.2 Beschreibungen

Beschreibung der ursprünglich vertraglich geschuldeten Leistung*

Rich text editor with toolbar: Bold, Italic, Underline, Link, Unlink, Bulleted list, Numbered list, Indent, Outdent.

Upload ergänzender Dokumente

Files to upload in this area or

[Dateien auswählen](#)

[Zurück](#)

[Weiter](#)

Ausfüllhilfe

Beschreibungen

Beschreibung der ursprünglich vertraglich geschuldeten Leistung

- Mit Bezug zu dem(n) bereits ausgewählten Vertragsbestandteil(en) soll an dieser Stelle beschrieben werden, welche betroffene (Teil-) Leistung (Art, Umfang, Grenzen etc.) aus Sicht des AN ursprünglich geschuldet war, die nicht oder nur eingeschränkt erbracht werden kann.

Upload ergänzender Dokumente

- Falls weitere Nachweise für die Prüfung relevant sein könnten und zuvor nicht abgefragt wurden, können diese hier hochgeladen werden.
- Die Dateinamen der Dokumente sollten so gewählt werden, dass der Inhalt erkennbar ist und somit eine Abgrenzung zu weiteren Dokumenten deutlich wird.

Bedenkenanzeige (AI)

1. Stammdaten
2. Vertragsleistung
3. Darstellung der Bedenken
4. Bezug zu Vorgängen

3. Darstellung der Bedenken

Alle Pflichtfelder sind mit * gekennzeichnet.

3.1 Art der Bedenken ⓘ

Auswahl der Art der Bedenken*

Sonstiges

Bedenken gegen die vorgesehene Art der Ausführung (auch wegen der Sicherung gegen Unfallgefahren)

Bedenken gegen die Qualität der vom Auftraggeber gelieferten Unterlagen

Bedenken gegen die Leistungen Dritter

Bedenken gegen Anordnungen des Auftraggebers

Sonstiges

Beschreibung der nachteiligen Folgen und der sich daraus ergebenden Risiken / Gefahren*

Upload ergänzender Dokumente

Dateien zum Hochladen in diesem Bereich ablegen
oder

Dateln auswählen

[Zurück](#)[Weiter](#)

Ausfüllhilfe



Art der Bedenken

In diesem Register sind die konkreten Bedenken, die im Zusammenhang mit der Ausführung der vertraglich geschuldeten Leistung entstehen, zu beschreiben.

Auswahl der Art der Bedenken

- Aus dem Katalog ist auszuwählen, welche Art von Bedenken der AN anzeigen möchte.
- Der Auswahlkatalog beschränkt sich auf folgende grundlegende Arten, von denen die treffendste Art auszuwählen ist:
 - **Bedenken gegen die vorgesehene Art der Ausführung (auch wegen der Sicherung gegen Unfallgefahren)**
Auszuwählen, bei Sachverhalten, bei denen sich die Bedenken gegen bereits in der Leistungsbeschreibung des Vertrages bzw. den sonstigen vertraglichen Regelungen enthaltenen Angaben zur Ausführung der Leistung (Art und Umfang sowie Ergebnis) richten.
 - **Bedenken gegen die Qualität der vom Auftraggeber gelieferten Unterlagen**
Auszuwählen, bei Sachverhalten, bei denen sich die Bedenken gegen direkt vom AG zur Verfügung gestellte Unterlagen richten.
 - **Bedenken gegenüber Leistungen Dritter**
Auszuwählen, bei Sachverhalten, bei denen sich die Bedenken gegen von Dritten erstellte bzw. zur Verfügung gestellte Leistungen (z.B.: Vorleistungen, Leistungsgrundlagen, Zuarbeiten etc.) richten, auch wenn diese über den AG übermittelt werden.
 - **Bedenken gegen Anordnungen des Auftraggebers**
Auszuwählen, wenn sich die Bedenken direkt gegen eine in Textform erfolgte Anordnung des AG richtet. Bei dieser Auswahl sind genauere Angaben zur Anordnung in den sich öffnenden Feldern zu treffen.
 - **Sonstiges**
Auszuwählen, soweit die konkreten Bedenken keinem der vorgenannten Arten zugeordnet werden kann.

Bei Auswahl „Bedenken gegen Anordnungen des Auftraggebers“

Wie liegt die Anordnung vor?

- Aus dem Katalog ist auszuwählen, in welcher

Bedenkenanzeige (AI)

- 1. Stammdaten
- 2. Vertragsleistung
- 3. Darstellung der Bedenken**
- 4. Bezug zu Vorgängen

3. Darstellung der Bedenken

Alle Pflichtfelder sind mit * gekennzeichnet.

3.1 Art der Bedenken

Auswahl der Art der Bedenken*

Bedenken gegen Anordnungen des Auftraggebers

Liegt eine Anordnung des Auftraggebers vor?*

Ja - als NTP-Verknüpfung

Verknüpfung der Bedenkenanzeige mit einer Anordnung der NTP*

Neue Verknüpfung erstellen

Ergänzende Angaben zur Anordnung

Rich text editor for additional information regarding the order.

3.2 Beschreibungen

Beschreibung der Bedenken*

Rich text editor for the description of the concerns.

Beschreibung der nachteiligen Folgen und der sich daraus ergebenden Risiken / Gefahren*

Rich text editor for the description of adverse consequences and risks.

Upload ergänzender Dokumente

Files to upload in this area

Ausfüllhilfe

- übermittelt werden.
- Bedenken gegen Anordnungen des Auftraggebers**
Auswählen, wenn sich die Bedenken direkt gegen eine in Textform erfolgte Anordnung des AG richtet. Bei dieser Auswahl sind genauere Angaben zur Anordnung in den sich öffnenden Feldern zu treffen.
- Sonstiges**
Auswählen, soweit die konkreten Bedenken keinem der vorgenannten Arten zugeordnet werden kann.

Bei Auswahl „Bedenken gegen Anordnungen des Auftraggebers“

Wie liegt die Anordnung vor?

- Aus dem Katalog ist auszuwählen, in welcher Form die Anordnung des Auftraggebers vorliegt und der Anzeige beigefügt wird:
- Ja - als NTP-Verknüpfung**
Auswählen, wenn die Anordnung bereits auf der NTP vorliegt. In diesem Fall ist über „Neue Verknüpfung erstellen“ eine Verknüpfung zur entsprechenden Anordnung herzustellen.
- Ja - als Upload**
Auswählen, wenn die Anordnung nicht auf der NTP vorliegt aber als Dokument vorhanden ist. In diesem Fall ist die entsprechend Datei hochzuladen.

Sofern mehrere Anordnungen für den Sachverhalt der Anzeige vorliegen, sind diese jeweils anzugeben.

Ergänzende Angaben zur Anordnung

- Für aus der Anordnung nicht hervorgehende Informationen bzw. Besonderheiten in Bezug auf die Anordnung (z.B.: nur teilweise zutreffend, nur teilweise Gegenstand der Anzeige, o. Ä.) sowie aus Sicht des AN notwendige ergänzende Angaben besteht die Möglichkeit der textlichen Darstellung.

Bedenkenanzeige (AI)

1. Stammdaten
2. Vertragsleistung
- 3. Darstellung der Bedenken**
4. Bezug zu Vorgängen

Auswahl der Art der Bedenken*

Bedenken gegen Anordnungen des Auftraggebers

Liegt eine Anordnung des Auftraggebers vor?*

Ja - als Upload

Upload einer Anordnung*

Dateien zum Hochladen in diesem Bereich ablegen oder

[Dateien auswählen](#)

Ergänzende Angaben zur Anordnung

B I U

3.2 Beschreibungen

Beschreibung der Bedenken*

B I U

Beschreibung der nachteiligen Folgen und der sich daraus ergebenden Risiken / Gefahren*

B I U

Upload ergänzender Dokumente

Dateien zum Hochladen in diesem Bereich ablegen oder

[Dateien auswählen](#)

Ausfüllhilfe

Beschreibungen

Beschreibung der Bedenken

- Zunächst erfolgt eine klare und prägnante Darstellung der Bedenken. Dabei ist auf die Kernelemente und Schlüsselprobleme, die die Bedenken veranlassen, zu fokussieren.
- Zur Verdeutlichung können wesentliche Details, spezifische Vorfälle, Beobachtungen oder Fakten, die die Bedenken untermauern, erläutert werden.
- In der Darstellung ist nachvollziehbar zu erläutern, wieso Bedenken für die ordnungsgemäße Ausführung oder die Funktionstauglichkeit der vertraglichen Leistung bestehen.
- Bei **Bedenken gegen die vorgesehene Art der Ausführung** ist z.B. zu erläutern, inwiefern die konkret zu benennende geplante Ausführung den allgemein anerkannten Regeln der Technik, den geltenden Normen, Sicherheitsanforderungen oder den vertraglichen Vorgaben widerspricht.
- Bei **Bedenken gegen die Qualität der vom Auftraggeber gelieferten Unterlagen** ist z.B. zu erläutern, inwiefern diese mangelhaft, nicht vertragsgemäß, für den vorgesehenen Verwendungszweck ungeeignet, nicht normgerecht oder mit technischen Mängeln behaftet sind.
- Bei **Bedenken gegen die Leistungen Dritter** ist z.B. darzulegen, inwiefern deren Leistungen mangelhaft, für den vorgesehenen Verwendungszweck ungeeignet, nicht normgerecht oder mit technischen Mängeln behaftet sind und dadurch die eigene vertraglich geschuldete Leistung beeinträchtigen.
- Bei **Bedenken gegen Anordnungen des Auftraggebers** ist z.B. darzulegen, inwiefern die konkret angeordnete Maßnahme mit den vertraglichen Vereinbarungen, den allgemein anerkannten Regeln der Technik, den gesetzlichen Vorschriften oder den Ausführungsplanungen im Widerspruch steht.

Beschreibung der nachteiligen Folgen und den sich daraus ergebenden Risiken/Gefahren

- Darstellung, welche konkreten negativen Auswirkungen sich aus dem beschriebenen Anlass der Bedenken ergeben könnten, wenn nicht auf die Bedenken reagiert wird.

- 1. Stammdaten
- 2. Vertragsleistung
- 3. Darstellung der Bedenken
- 4. Bezug zu Vorgängen**

4. Bezug zu Vorgängen

4.1 Verknüpfung

Für diesen Vorgang ist bisher keine Verknüpfung vorhanden.

[Neue Verknüpfung erstellen](#)

[Zurück](#)

Alle Pflichtfelder sind mit * gekennzeichnet.

Ausfüllhilfe

- Verknüpfung**
- Im Rahmen dieses Registers kann angegeben werden, ob die eingereichte Anzeige in Zusammenhang mit bereits vorhandenen Vorgängen des gleichen Vertrages steht, indem eine entsprechende Verknüpfung gewählt wird.
 - Auf „Neue Verknüpfung erstellen“ klicken
 - Gewünschten Vorgang durch Anklicken auswählen
 - Über den Button „Verknüpfung erstellen“ den Vorgang verknüpfen
 - Mehrfachauswahl ist möglich
 - Fehlerhafte Verknüpfungen können über Klick auf das Klammersymbol „Verknüpfung aufheben“ wieder gelöst werden
 - Bereits verknüpfte Anordnungen bitte nicht erneut aufführen.

Neue Verknüpfung erstellen

Aus der unten stehenden Liste können Sie einen bestehenden Vorgang aussuchen, mit dem Sie eine Verknüpfung erstellen wollen.

Bestehenden Vorgang suchen

Filter: Anzeige Vertragsabweichung (A/I) Bedenkenanzeige (A/I) Behinderungsanzeige (A/I) Termingefährdungsanzeige (A)

<input type="checkbox"/>	Lfd. Nr. <small>TI</small>	Vorgangstyp <small>TI</small>	Bezeichnung <small>TI</small>	Eingangsdatum <small>↓</small>	<input type="checkbox"/>
<input type="checkbox"/>	13	Bedenkenanzeige (A/I)	test xy	Mi. 22.04.2026 13:54	<input type="checkbox"/>
<input type="checkbox"/>	11	Bedenkenanzeige (A/I)	test	Mi. 22.04.2026 13:00	<input type="checkbox"/>
<input type="checkbox"/>	10	Bedenkenanzeige (A/I)	testieee	Di. 21.04.2026 15:23	<input type="checkbox"/>
<input type="checkbox"/>	8	Bedenkenanzeige (A/I)	testie	Di. 21.04.2026 15:13	<input type="checkbox"/>
<input type="checkbox"/>	21	Termingefährdungsanzeige (A/I)	Versand und PDF	Di. 21.04.2026 13:48	<input type="checkbox"/>
<input type="checkbox"/>	8674	Anzeige Vertragsabweichung (A/I)	ieltext. abcdefghijabdefghijabdefghijabc...	Mo. 20.04.2026 17:37	<input type="checkbox"/>
<input type="checkbox"/>	4	Anzeige Vertragsabweichung (A/I)	Test des Versands	Mo. 20.04.2026 16:18	<input type="checkbox"/>
<input type="checkbox"/>	23	Termingefährdungsanzeige (A/I)	ee	Do. 16.04.2026 15:01	<input type="checkbox"/>
<input type="checkbox"/>	17	Termingefährdungsanzeige (A/I)	NTPDG-1666	Do. 16.04.2026 13:42	<input type="checkbox"/>

NTPDataGO – Einführungsveranstaltung AI extern

Nachtragsplattform Formulare A/I

Behinderungsanzeige



Behinderungsanzeige (AI)

- 1. Stammdaten
- 2. Vertragsleistung
- 3. Darstellung der Behinderung
- 4. Schadensminimierung
- 5. Bezug zu Vorgängen

1. Stammdaten

Alle Pflichtfelder sind mit * gekennzeichnet.

1.1 Stammdaten zur Behinderungsanzeige ?

Laufende Nummer der Behinderungsanzeige*

Titel der Behinderungsanzeige*

1. Aktenzeichen des Auftragnehmers

2. Aktenzeichen des Auftragnehmers

Niederlassung

1.2 Kontaktperson des Auftragnehmers ?

Anrede

Vorname

Nachname

E-Mail-Adresse

Telefonnummer

[Weiter](#) >

Ausfüllhilfe

Stammdaten zur Behinderungsanzeige

- Laufende Nummer der Behinderungsanzeige
- Dieses Feld ist mit der kleinsten freien Nummer aller Behinderungsanzeigen des Vertrages vorbelegt.
 - Das Feld ist überschreibbar, jedoch wird immer die Einmaligkeit der Nummer zum Vertrag und Vorgangstyp geprüft.
 - Eine Nummer mit maximal 4 Zeichen ist anzugeben.

- Titel der Behinderungsanzeige
- Die Bezeichnung sollte so gewählt werden, dass der Inhalt der Behinderungsanzeige für die Bearbeitenden sofort erkennbar ist und eine Abgrenzung zu anderen Anzeigen deutlich wird.
 - Maximal 80 Zeichen sind möglich.

- Aktenzeichen des Auftragnehmers
- Bei Bedarf können bis zu zwei interne Aktenzeichen hinterlegt werden.

- Niederlassung
- Bei Bedarf kann hier eine unternehmensinterne regionale Zuordnung oder eine Organisationseinheit angegeben werden.

Behinderungsanzeige (AI)

1. Stammdaten
- 2. Vertragsleistung**
3. Darstellung der Behinderung
4. Schadensminimierung
5. Bezug zu Vorgängen

2. Vertragsleistung

Alle Pflichtfelder sind mit * gekennzeichnet.

2.1 Betroffener Leistungsinhalt - Anlagen des Vertrags

Auswahl des Vertragsbestandteiles*

Bitte auswählen...

Beschreibung der exakten Fundstellen im ausgewählten Vertragsbestandteil*

B I U [Rich Text Editor Icons]

Vertragsbestandteil löschen

Auswahl des Vertragsbestandteiles*

Bitte auswählen...

- Verhandlungsprotokolle, Protokolle über die Aufklärung des Angebotsinhalts und vertragsrelevanter Schriftverkehr
- Bestimmungen des Vertragstextes
- Angebotsklärung
- Leistungsbeschreibung
- Vorbemerkung/Projektbeschreibung zur Leistungsbeschreibung
- Aufgabenstellung
- Allgemeine Vertragsbedingungen
- Übrige Anlagen des Ingenieurvertrags
- Sonstiges (Unterlagen außerhalb des Vertrags oder ohne Beschreibung im Vertrag)

Beschreibung der exakten Fundstellen im ausgewählten Vertragsbestandteil

B I U [Rich Text Editor Icons]

Vertragsbestandteil löschen + Weiteren Vertragsbestandteil hinzufügen

Upload von Auszügen der Vertragsbestandteile

Dateien zum Hochladen in diesem Bereich ablegen oder

↑ Dateien auswählen

Ausfüllhilfe

- Vertragsleistung**
- Im Rahmen dieses Registers erfolgt die Darstellung der ursprünglich vertraglich vereinbarten Leistung (Leistungs-SOLL) beschränkt auf den Leistungsumfang, der von der Behinderung betroffen ist.
- Betroffener Leistungsinhalt – Anlagen des Vertrages**
- Auswahl des Vertragsbestandteiles
- Vertragsbestandteile des Hauptvertrags, die eine Leistung beschreiben, die von der Behinderung betroffen ist, sind aus dem Katalog auszuwählen.
 - Sorgfältige Überprüfung der verfügbaren Optionen und Auswahl jener, die die von der Behinderung betroffene Leistung am besten widerspiegeln.
 - „Sonstiges“ ist auszuwählen, falls die betroffenen Leistungen keinem der Vertragsbestandteile des Hauptvertrag zuzuordnen sind.
 - Mindestens eine Auswahl ist erforderlich.
 - Soweit mehrere Vertragsbestandteile betroffen sind, sind diese jeweils anzugeben. Über "Weiteren Vertragsbestandteil hinzufügen" kann die Auswahl erweitert werden.
- Beschreibung der exakten Fundstellen im ausgewählten Vertragsbestandteil**
- Um eine exakte Zuordnung zu dem jeweils ausgewählten Vertragsbestandteil zu ermöglichen, sind hier die exakten Fundstellen zu benennen. Z. B.:
 - Positionsnummern
 - Seitennummer
 - Überschrift
 - Gliederungspunkt
 - Plan-Nummern
 - Bei Auswahl „Sonstiges“ wird hier eine detailliertere Darstellung mit folgenden Angaben erforderlich:
 - die Benennung der sonstigen (Vertrags-) Grundlage inkl. der exakten Fundstelle oder
 - die Angabe, dass keine Grundlage als passend angesehen wird.
- Upload von Auszügen der Vertragsbestandteile**
- Falls weitere Nachweise für die Prüfung relevant sein könnten und zuvor nicht abgefragt wurden, können diese hier hochgeladen werden. Z.B. Auszüge der

Behinderungsanzeige (AI)

- 1. Stammdaten
- 2. Vertragsleistung
- 3. Darstellung der Behinderung
- 4. Schadensminimierung
- 5. Bezug zu Vorgängen

Dateien zum Hochladen in diesem Bereich ablegen oder

[Dateien auswählen](#)

2.2 Beschreibungen

Beschreibung der ursprünglich vertraglich geschuldeten Leistung*

Rich text editor with toolbar (bold, italic, underline, link, unlink, bulleted list, numbered list).

Upload ergänzender Dokumente

Dateien zum Hochladen in diesem Bereich ablegen oder

[Dateien auswählen](#)

2.3 Angaben zur (vereinbarten) zeitlichen Einordnung der Ausführung der betroffenen Leistung

Bezeichnung des Termins*

Text input field for term name

(Vereinbarter) Beginn des Termins*

Date input field (tt.mm.jjjj)

(Vereinbartes) Ende des Termins*

Date input field (tt.mm.jjjj)

+ Weiteren Termin hinzufügen

Upload ergänzender Dokumente

Dateien zum Hochladen in diesem Bereich ablegen oder

[Dateien auswählen](#)

Ausfüllhilfe

Beschreibungen

Beschreibung der ursprünglich vertraglich geschuldeten Leistung

- Mit Bezug zu dem(n) bereits ausgewählten Vertragsbestandteil(en) soll an dieser Stelle die von der Behinderung betroffene (Teil-) Leistung (Art, Umfang, Grenzen etc.) beschrieben werden.

Upload ergänzender Dokumente

- Falls weitere Nachweise für die Prüfung relevant sein könnten und zuvor nicht abgefragt wurden, können diese hier hochgeladen werden.
- Die Dateinamen der Dokumente sollten so gewählt werden, dass der Inhalt erkennbar ist und somit eine Abgrenzung zu weiteren Dokumenten deutlich wird.

[Zurück](#)

[Weiter](#)

LBK_B0002 Ingenieurvertrag

BUG / 41663547 / Bahnmarkleistung und 50 Hz | 531-440-69813, GE Saal Gl 1 W10-20



Behinderungsanzeige (AI)

1. Stammdaten
2. Vertragsleistung
3. Darstellung der Behinderung
4. Schadensminimierung
5. Bezug zu Vorgängen

2.3 Angaben zur (vereinbarten) zeitlichen Einordnung der Ausführung der betroffenen Leistung

Bezeichnung des Termins*

(Vereinbarter) Beginn des Termins*

(Vereinbartes) Ende des Termins*

Termin löschen

Bezeichnung des Termins*

(Vereinbarter) Beginn des Termins*

(Vereinbartes) Ende des Termins*

Termin löschen

Bezeichnung des Termins*

(Vereinbarter) Beginn des Termins*

(Vereinbartes) Ende des Termins*

Termin löschen

Weiteren Termin hinzufügen

Upload ergänzender Dokumente

Dateien zum Hochladen in diesem Bereich ablegen
oder

Dateien auswählen

Ausfüllhilfe



Angaben zur (vereinbarten) zeitlichen Einordnung der Ausführung der betroffenen Leistung

- Für die beschriebene Leistung ist anzugeben, welche vertraglichen Vereinbarungen oder aktuellen Abstimmungen hinsichtlich der zeitlichen Einordnung der Leistung getroffen wurden.

Bezeichnung des Termins

- Zunächst ist der Termin mit Bezug auf aktuelle abgestimmte Terminplanungen bzw. vertraglich vereinbarte Termine zu benennen.
- Für die konkrete Bezeichnung soll, soweit vorhanden, auf Bezeichnungen in den Terminplänen zurückgegriffen werden.
- Soweit mehrere Termine betroffen sein sollten, sind diese einzeln anzugeben. Über "Weiteren Termin hinzufügen" kann die Auswahl erweitert werden.

(Vereinbarter) Beginn des Termins und (Vereinbartes) Ende des Termins

- Angabe des Datums/Zeitraums, an dem die Durchführung der vertraglich vereinbarten Leistung ursprünglich vorgesehen war.
- Dabei ist regelmäßig das Datum aus dem Vertrag zu verwenden.
- Sollte das Datum nicht im Vertrag festgelegt sein oder bereits abweichende Vereinbarungen getroffen worden sein, ist der aktuelle Terminplan als Anknüpfungspunkt heranzuziehen.
- Soweit (Teil-) Leistungen, für welche eine Behinderung angezeigt werden soll, auch im Terminplan keine spezifischen Termine/Fristen aufweisen, ist der aus Sicht des AN vorgesehene Termin anzugeben.

Upload ergänzender Dokumente

- Falls weitere Nachweise für die Prüfung relevant sein könnten und zuvor nicht abgefragt wurden, können diese hier hochgeladen werden.
- Die Dateinamen der Dokumente sollten so gewählt werden, dass der Inhalt erkennbar ist und somit eine Abgrenzung zu weiteren Dokumenten deutlich wird.

[Zurück](#)[Weiter](#) >

Behinderungsanzeige (AI)

1. Stammdaten
2. Vertragsleistung
3. Darstellung der Behinderung
4. Schadensminimierung
5. Bezug zu Vorgängen

3. Darstellung der Behinderung

Alle Pflichtfelder sind mit * gekennzeichnet.

3.1 Ursachen der Behinderung ?

Auswahl der Ursache*

Bitte auswählen...

Bezeichnung der Ursache der Behinderung*

☑️ B I U ↻ ⌵ ⌶

Ursache löschen

Auswahl der Ursache*

Bitte auswählen...

- Risikobereich AG
- Vorleistungen Dritter
- Streik
- Höhere Gewalt oder unabwendbare Umstände
- Sonstige

Auswahl der Ursache*

Bitte auswählen...

Bezeichnung der Ursache der Behinderung*

☑️ B I U ↻ ⌵ ⌶

 Ursache löschen + Weitere Ursache hinzufügen3.2 Darstellung der Maßnahmen ?

Beschreibung der hindernden Umstände*

☑️ B I U ↻ ⌵ ⌶

Ausfüllhilfe



Darstellung der Behinderung

- Im Rahmen dieses Registers sind die Einzelheiten der Behinderung darzulegen. Dies beinhaltet neben der Angabe zu Art und Umfang der Behinderung auch deren Folgen.

Ursachen der Behinderung

- Zunächst ist die Behinderung kurz zu benennen.
- Sollten für die anzuzeigende Behinderung mehrere Ursachen bestehen, sind diese getrennt anzugeben. Über „Weitere Ursache hinzufügen“ können entsprechende Eingabefelder geöffnet werden.

Auswahl der Ursache

- Dazu ist eine der Ursachen aus dem Katalog auszuwählen. Die dort genannten Ursachen sind zunächst eine Zuordnung zu bestimmten Risikoumständen, wie folgt:

• **Risikobereich AG**

Auszuwählen, bei Sachverhalten, bei denen die hindernden Umstände auf vertraglich dem AG zugewiesene Leistungen oder Risiken zurückzuführen sind.
Z.B.: Fehlen vom AG zu stellender/zu beschaffender öffentlich-rechtlicher Genehmigungen, verspätete Übergabe von Plänen oder anderen Unterlagen die der AG zu stellen hat.

• **Vorleistung Dritter:**

Auszuwählen, bei hindernde Umstände, die von einem Vorunternehmer des AG verursacht werden.

• **Streik**• **Höhere Gewalt oder unabwendbare Umstände**

Auszuwählen, bei einem von außen kommenden Ereignis, das auch bei höchstmöglicher Sorgfalt nicht vorhersehbar und nicht vermeidbar war.

• **Sonstige**

Auszuwählen, bei Ursachen, die keinem der vorstehenden Auswahlmöglichkeiten zuzuordnen sind.

Bezeichnung der Ursache der Behinderung

- Anschließend ist die spezifische Ursache der Behinderung kurz aber eindeutig, im Sinne einer treffenden individualisierenden Bezeichnung, zu benennen.

- Behinderungsanzeige (AI)**
- 1. Stammdaten
 - 2. Vertragsleistung
 - 3. Darstellung der Behinderung**
 - 4. Schadensminimierung
 - 5. Bezug zu Vorgängen

Bezeichnung der Ursache der Behinderung*

Rich text editor toolbar: Bold, Italic, Underline, Link, Bulleted List, Numbered List

Ursache löschen
+ Weitere Ursache hinzufügen

3.2 Darstellung der Maßnahmen ?

Beschreibung der hindernden Umstände*

Rich text editor toolbar: Bold, Italic, Underline, Link, Bulleted List, Numbered List

Upload ergänzender Dokumente

Dateien zum Hochladen in diesem Bereich ablegen
oder

↑ Dateien auswählen

3.3 Eintreten der Behinderung ?

(Vorraussichtliches) Eintreten der Behinderung*

tt.mm.jjjj 📅

3.4 Beschreibung der zeitlichen Auswirkungen ?

Beschreibung der zeitlichen Auswirkungen und der vorraussichtlichen Dauer*

Rich text editor toolbar: Bold, Italic, Underline, Link, Bulleted List, Numbered List

Ausfüllhilfe ✕

Beschreibung der hindernden Umstände

- An dieser Stelle erfolgt eine klare und prägnante Darstellung der Behinderung.
- Es sollten konkrete Angaben enthalten sein zur Frage:
 - Welche Umstände wirken sich auf die Leistungen des AN aus?

Upload ergänzender Dokumente

- Falls weitere Nachweise für die Prüfung relevant sein könnten und zuvor nicht abgefragt wurden, können diese hier hochgeladen werden.
- Die Dateinamen der Dokumente sollten so gewählt werden, dass der Inhalt erkennbar ist und somit eine Abgrenzung zu weiteren Dokumenten deutlich wird.

- Behinderungsanzeige (AI)**
- 1. Stammdaten
 - 2. Vertragsleistung
 - 3. Darstellung der Behinderung**
 - 4. Schadensminimierung
 - 5. Bezug zu Vorgängen

Upload ergänzender Dokumente

Dateien zum Hochladen in diesem Bereich ablegen
oder

Dateien auswählen

3.3 Eintreten der Behinderung ⓘ

(Vorraussichtliches) Eintreten der Behinderung*

tt.mm.jjjj

3.4 Beschreibung der zeitlichen Auswirkungen ⓘ

Beschreibung der zeitlichen Auswirkungen und der vorraussichtlichen Dauer*

3.5 Beschreibung sonstiger nachteiliger Auswirkungen ⓘ

Beschreibung sonstiger nachteiliger Auswirkungen und der sich daraus ergebenden Gefahren / Risiken*

Upload ergänzender Dokumente

Dateien zum Hochladen in diesem Bereich ablegen
oder

Dateien auswählen

Ausfüllhilfe ✕

(Voraussichtliches) Eintreten der Behinderung

- Der Tag, an dem nach Ansicht des AN die Behinderung eintritt bzw. bereits eingetreten ist, ist kalendermäßig anzugeben.
- Bei nicht unverzüglich angezeigten Behinderungen, kann der AN aus der nachträglichen (retrospektiven) Angabe des Eintrittsdatums keine Vorteile ziehen.

- Behinderungsanzeige (AI)**
- 1. Stammdaten
 - 2. Vertragsleistung
 - 3. Darstellung der Behinderung**
 - 4. Schadensminimierung
 - 5. Bezug zu Vorgängen

Dateien zum Hochladen in diesem Bereich ablegen oder

[Dateien auswählen](#)

3.3 Eintreten der Behinderung ⓘ

(Vorraussichtliches) Eintreten der Behinderung*

tt.mm.jjjj

3.4 Beschreibung der zeitlichen Auswirkungen ⓘ

Beschreibung der zeitlichen Auswirkungen und der vorraussichtlichen Dauer*

3.5 Beschreibung sonstiger nachteiliger Auswirkungen ⓘ

Beschreibung sonstiger nachteiliger Auswirkungen und der sich daraus ergebenden Gefahren / Risiken*

Upload ergänzender Dokumente

Dateien zum Hochladen in diesem Bereich ablegen oder

[Dateien auswählen](#)

Ausfüllhilfe X

Beschreibung der zeitlichen Auswirkungen und die voraussichtliche Dauer

- Hier sind zunächst die zeitlichen/terminlichen Folgen der zuvor beschriebenen hindernden Umstände darzustellen. Dazu sollen Angaben zu folgenden Fragen gemacht werden:
 - Wie wirken sich die beschriebenen Umstände auf die Leistungen des AN aus?
 - Weshalb ist der AN dadurch in seiner Leistungserbringung wie behindert?
- Dazu soll auf den aktuell abgestimmten (sonst geplanten) Zeitplan eingegangen werden und die Auswirkungen darauf bezgl. des Vertrags und des Projekts dargelegt werden.
- Eine möglichst genaue Zeitangabe über die Dauer der Verzögerungen ist, soweit möglich, anzugeben. Die Gesamtzeit bis zur Behebung der Behinderung und zur Wiederaufnahme der Arbeiten ist ggf. zu schätzen.
- Erläuternde Dokumente, wie etwa aktualisierte Terminpläne, können im Uploadfeld zu 3.5 hochgeladen werden.

- Behinderungsanzeige (AI)**
- 1. Stammdaten
 - 2. Vertragsleistung
 - 3. Darstellung der Behinderung**
 - 4. Schadensminimierung
 - 5. Bezug zu Vorgängen

Dateien zum Hochladen in diesem Bereich ablegen oder

[Dateien auswählen](#)

3.3 Eintreten der Behinderung ⓘ

(Vorraussichtliches) Eintreten der Behinderung*

tt.mm.jjjj

3.4 Beschreibung der zeitlichen Auswirkungen ⓘ

Beschreibung der zeitlichen Auswirkungen und der vorraussichtlichen Dauer*

3.5 Beschreibung sonstiger nachteiliger Auswirkungen ⓘ

Beschreibung sonstiger nachteiliger Auswirkungen und der sich daraus ergebenden Gefahren / Risiken*

Upload ergänzender Dokumente

Dateien zum Hochladen in diesem Bereich ablegen oder

[Dateien auswählen](#)

Ausfüllhilfe ✕

Beschreibung sonstiger nachteiliger Auswirkungen und der sich daraus ergebenden Gefahren/Risiken

- Soweit für den AN erkennbar sollen die weiteren möglichen negativen Folgen, die sich aus den Behinderungen ergeben können, identifiziert werden.
- Umfassende Beschreibung, welche zusätzlichen negativen Folgen durch die Behinderung entstehen könnten.
- Hier kommen insbesondere Auswirkungen und Risiken auf/für andere Projektbeteiligte aber auch auf Kosten und Qualität in Betracht.

Upload ergänzender Dokumente

- Falls weitere Nachweise für die Prüfung relevant sein könnten und zuvor nicht abgefragt wurden, können diese hier hochgeladen werden.
- Die Dateinamen der Dokumente sollten so gewählt werden, dass der Inhalt erkennbar ist und somit eine Abgrenzung zu weiteren Dokumenten deutlich wird.



- Behinderungsanzeige (AI)
- 1. Stammdaten
 - 2. Vertragsleistung
 - 3. Darstellung der Behinderung
 - 4. Schadensminimierung**
 - 5. Bezug zu Vorgängen

4. Schadensminimierung

Alle Pflichtfelder sind mit * gekennzeichnet.

4.1 Darstellung der Maßnahmen

Darstellung von Maßnahmen zur Schadensminimierung*

Upload ergänzender Dokumente

Dateien zum Hochladen in diesem Bereich ablegen
oder

Dateien auswählen

[Zurück](#)

[Weiter](#)

Ausfüllhilfe

Darstellung von Maßnahmen zur Schadensminimierung

- Anzugeben sind die Maßnahmen, die zur Minimierung der Auswirkungen der Behinderung (Schadensminimierung) sowohl auf AG als auch AN Seite ergriffen werden können.
- Diese sind detailliert zu beschreiben, so dass erkennbar wird, welche spezifischen Schritte unternommen werden (können) und in welchem Zeitraum die Maßnahmen ergriffen werden müssen oder bereits ergriffen wurden, um die Auswirkungen schnell und effektiv einzudämmen.

Upload ergänzender Dokumente

- Falls weitere Nachweise für die Prüfung relevant sein könnten und zuvor nicht abgefragt wurden, können diese hier hochgeladen werden.
- Die Dateinamen der Dokumente sollten so gewählt werden, dass der Inhalt erkennbar ist und somit eine Abgrenzung zu weiteren Dokumenten deutlich wird.

- 1. Stammdaten
- 2. Vertragsleistung
- 3. Darstellung der Behinderung
- 4. Schadensminimierung
- 5. Bezug zu Vorgängen**

5. Bezug zu Vorgängen

5.1 Verknüpfung

Für diesen Vorgang ist bisher keine Verknüpfung vorhanden.

[Neue Verknüpfung erstellen](#)

[Zurück](#)

Alle Pflichtfelder sind mit * gekennzeichnet.

Ausfüllhilfe

- Verknüpfung**
- Im Rahmen dieses Registers kann angegeben werden, ob die eingereichte Anzeige in Zusammenhang mit bereits vorhandenen Vorgängen des gleichen Vertrages steht, indem eine entsprechende Verknüpfung gewählt wird.
 - Auf „Neue Verknüpfung erstellen“ klicken
 - Gewünschten Vorgang durch Anklicken auswählen
 - Über den Button „Verknüpfung erstellen“ den Vorgang verknüpfen
 - Mehrfachauswahl ist möglich
 - Fehlerhafte Verknüpfungen können über Klick auf das Klammersymbol „Verknüpfung aufheben“ wieder gelöst werden

Neue Verknüpfung erstellen

Aus der unten stehenden Liste können Sie einen bestehenden Vorgang aussuchen, mit dem Sie eine Verknüpfung erstellen wollen.

Bestehenden Vorgang suchen

Filter: Behinderungsanzeige (A/I) Bedenkenanzeige (A/I) Nachtrag (A/I) Termingefährdungsanzeige (A/I)

<input type="checkbox"/>	Lfd. Nr.	Vorgangstyp	Bezeichnung	Eingangsdatum ↓	
<input type="checkbox"/>	13	Bedenkenanzeige (A/I)	test xy	Mi. 22.04.2026 13:54	👁
<input type="checkbox"/>	11	Bedenkenanzeige (A/I)	test	Mi. 22.04.2026 13:00	👁
<input type="checkbox"/>	6	Nachtrag (A/I)	AVo_Test_Einf_extern	Mi. 22.04.2026 11:17	👁
<input type="checkbox"/>	10	Bedenkenanzeige (A/I)	testiee	Di. 21.04.2026 15:23	👁
<input type="checkbox"/>	8	Bedenkenanzeige (A/I)	testie	Di. 21.04.2026 15:13	👁
<input type="checkbox"/>	21	Termingefährdungsanzeige (A/I)	Versand und PDF	Di. 21.04.2026 13:48	👁
<input type="checkbox"/>	5	Nachtrag (A/I)	ztrztr	Mo. 20.04.2026 14:24	👁
<input type="checkbox"/>	4	Nachtrag (A/I)	Nachtragsnummer AG TEST	Mo. 20.04.2026 14:04	👁
<input type="checkbox"/>	23	Termingefährdungsanzeige (A/I)	ee	Do. 16.04.2026 15:01	👁

NTPDataGO – Einführungsveranstaltung AI extern

Nachtragsplattform Formulare A/I

Termingefährdungsanzeige

Termingefährdungsanzeige (A/I)

1. Stammdaten

2. Gefährdete Termine

3. Terminüberschreitung

4. Terminkette

5. Auswirkungen der
erforderlichen Maßnahmen

6. Bezug zu Vorgängen

1. Stammdaten

Alle Pflichtfelder sind mit * gekennzeichnet.

1.1 Stammdaten zur Termingefährdungsanzeige ⓘ

Laufende Nummer der Termingefährdungsanzeige*

Titel der Termingefährdungsanzeige*

1. Aktenzeichen des Auftragnehmers

2. Aktenzeichen des Auftragnehmers

Niederlassung

1.2 Kontaktperson des Auftragnehmers ⓘ

Anrede

Vorname

Nachname

E-Mail-Adresse

Telefonnummer

[Weiter](#) >

Ausfüllhilfe



Stammdaten zur Behinderungsanzeige

Laufende Nummer der Behinderungsanzeige

- Dieses Feld ist mit der kleinsten freien Nummer aller Termingefährdungsanzeigen des Vertrages vorbelegt.
- Das Feld ist überschreibbar, jedoch wird immer die Einmaligkeit der Nummer zum Vertrag und Vorgangstyp geprüft.
- Eine Nummer mit maximal 4 Zeichen ist anzugeben.

Titel der Behinderungsanzeige

- Die Bezeichnung sollte so gewählt werden, dass der Inhalt der Termingefährdungsanzeige für die Bearbeitenden sofort erkennbar ist und eine Abgrenzung zu anderen Anzeigen deutlich wird.
- Maximal 80 Zeichen sind möglich.

Aktenzeichen des Auftragnehmers

- Bei Bedarf können bis zu zwei interne Aktenzeichen hinterlegt werden.

Niederlassung

Bei Bedarf kann hier eine unternehmensinterne regionale Zuordnung oder eine Organisationseinheit angegeben werden.



- 1. Stammdaten
- 2. Gefährdete Termine**
- 3. Terminüberschreitung
- 4. Terminkette
- 5. Auswirkungen der erforderlichen Maßnahmen
- 6. Bezug zu Vorgängen

2. Gefährdete Termine

Alle Pflichtfelder sind mit * gekennzeichnet.

2.1 Benennung der gefährdeten Termine

Bezeichnung des Termins*

Vereinbarter Termin*

(Voraussichtlicher) neuer Termin*

Erklärung zum neuen Termin*

Rich text editor with toolbar (bold, italic, underline, link, unlink, list, list-item, indent, outdent, undo, redo) and a large text area.

+ Weiteren Termin hinzufügen

Upload ergänzender Dokumente

Files to upload in this area or

[Zurück](#)

[Weiter](#)

Ausfüllhilfe

Benennung der gefährdeten Termine

Bezeichnung des Termins

- Zunächst ist der Termin mit Bezug auf aktuelle abgestimmte Terminplanungen bzw. vertraglich vereinbarte Termine zu benennen.
- Für die konkrete Bezeichnung soll, soweit vorhanden, auf Bezeichnungen in den Terminplänen zurückgegriffen werden.
- Soweit mehrere Termine betroffen sein sollten, sind diese einzeln anzugeben. Über "Weiteren Termin hinzufügen" kann die Auswahl erweitert werden.

(Vereinbarter) Termin

- Angabe des Datums, an dem die Durchführung der Leistung/Maßnahme ursprünglich vorgesehen war.
- Dabei ist regelmäßig das Datum aus dem relevanten Vertrag zu verwenden.
- Sollte das Datum nicht im Vertrag festgelegt sein oder bereits abweichende Vereinbarungen getroffen worden sein, ist der aktuelle Terminplan als Anknüpfungspunkt heranzuziehen.
- Soweit (Teil-) Leistungen, für welche eine Termingefährdung angezeigt werden soll, auch im Terminplan keine spezifischen Termine/Fristen aufweisen, ist der aus Sicht des AN vorgesehene Termin anzugeben.

(Voraussichtlicher) neuer Termin

- Angabe des Datums, an dem die Durchführung der Leistung/Maßnahme abgeschlossen sein wird.
- Bei der Angabe neuer Termine ist eine fachlich fundierte Einschätzung vorzunehmen.
- Dabei handelt es sich um voraussichtliche Termine, ohne dass es dadurch, soweit Termine aus dem Vertragsverhältnis zwischen AG und AN betroffen sind, automatisch zu einer Vereinbarung neuer Vertragstermine kommt.

Erklärung zum Termin

- An dieser Stelle können Erläuterungen zu den vorangegangenen Terminangaben gemacht werden.
- Zum neuen Termin soll angegeben werden, welchen Status (Schätzung, frühester oder spätester Termin, definitive Angabe, etc.) die Angabe hat.

- 1. Stammdaten
- 2. Gefährdete Termine
- 3. Terminüberschreitung**
- 4. Terminkette
- 5. Auswirkungen der erforderlichen Maßnahmen
- 6. Bezug zu Vorgängen

3. Terminüberschreitung

Alle Pflichtfelder sind mit * gekennzeichnet.

3.1 Ursachen der zu erwartenden Terminüberschreitung

Beschreibung der Ursachen der zu erwartenden Terminüberschreitung*

Rich text editor toolbar: Bold, Italic, Underline, Link, Bulleted list, Numbered list.

Upload ergänzender Dokumente

Files zum Hochladen in diesem Bereich ablegen oder

[Dateien auswählen](#)

[Zurück](#)

[Weiter](#)

Ausfüllhilfe

Ursachen der zu erwartenden Terminüberschreitungen

- Beschreibung der Ursachen der zu erwartenden Terminüberschreitung
- Hier sind die genaue(n) Ursache(n) für die drohende Terminüberschreitung mit Bezug zu den einzelnen, vorab benannten Terminen zu beschreiben.
 - Sollten mehrere Ursachen bestehen, sind diese getrennt aufzuführen und zu beschreiben.
 - Nach Möglichkeit soll ergänzend die Benennung der direkten Zusammenhänge oder äußeren Einflüsse erfolgen.
 - Dabei sind bspw. Verzögerungen bei vor- oder nachgelagerten Leistungen (z. verspätete Planfreigaben, fehlende Unterlagen, Leistungen Dritter), Änderungen oder Anordnungen des Auftraggebers, unvorhersehbare Ereignisse (z. B. Witterungseinflüsse, Materialengpässe), verzögerte Genehmigung durch Behörden, Personalausfall, Kapazitäts- oder Ressourcenengpässe sowie Koordinationsprobleme (z. B. mangelhafte Abstimmung zwischen Gewerken oder Planungsbeteiligten) sachlich und konkret darzulegen.

- Upload ergänzender Dokumente
- Falls weitere Nachweise für die Prüfung relevant sein könnten und zuvor nicht abgefragt wurden bzw. die gemachten Angaben belegen, können diese hier hochgeladen werden.
 - Die Dateinamen der Dokumente sollten so gewählt werden, dass der Inhalt erkennbar ist und somit eine Abgrenzung zu weiteren Dokumenten deutlich wird.

Termingefährdungsanzeige (A/I)

1. Stammdaten
2. Gefährdete Termine
3. Terminüberschreitung
- 4. Terminkette**
5. Auswirkungen der erforderlichen Maßnahmen
6. Bezug zu Vorgängen

4. Terminkette

Alle Pflichtfelder sind mit * gekennzeichnet.

4.1 Maßnahmen zur Einhaltung der Terminkette ⓘ

Beschreibung der erforderlichen Maßnahmen zur Einhaltung der Terminkette*

Rich text editor toolbar with icons for bold, italic, underline, link, unlink, bulleted list, numbered list, and text color.

Upload ergänzender Dokumente

Dateien zum Hochladen in diesem Bereich ablegen
oder[📁 Dateien auswählen](#)[← Zurück](#)[Weiter →](#)

Ausfüllhilfe



Maßnahmen zur Einhaltung der Terminkette

Beschreibung der erforderlichen Maßnahmen zur Einhaltung der Terminkette

- Es sind geplante oder empfohlene Schritte angeben, um die Auswirkungen der Terminüberschreitung zu vermeiden oder zu minimieren.
- Beispiele für Ansatzpunkte zur Orientierung:
 - **Beschleunigung von Teilleistungen** (z. B. Erhöhung des Personaleinsatzes, oder Einsatz zusätzlicher Maschinen, um Rückstände aufzuholen)
 - **Priorisierung von Arbeitspaketen** (z. B. vorrangige Bearbeitung von Leistungen, die für den weiteren Projektverlauf entscheidend sind, um Kettenreaktionen von Verzögerungen zu verhindern.)
 - **Optimierung der Arbeitsabläufe** (z. B. Verbesserung der Koordination und Abstimmung zwischen beteiligten Gewerken und Planungsbeteiligten, regelmäßige Statusmeetings zur schnellen Problemerkennung und -behebung.)
 - **Anpassung von Ressourcen** (z. Einsatz zusätzlicher Fachkräfte oder externer Dienstleister, Beschaffung fehlender Materialien oder technischer Hilfsmittel zur Vermeidung von Engpässen.)
 - **Klärung und Sicherstellung fehlender Voraussetzungen** (z. zeitnahe Bereitstellung von Unterlagen, Freigaben oder Material, Einrichtung einer engen und schnellen Kommunikationsstruktur mit dem Auftraggeber und anderen Projektbeteiligten, um Entscheidungen und Freigaben zu beschleunigen.)
 - **Kommunikation und Abstimmung mit Auftraggeber und anderen Beteiligten** (z. regelmäßige Koordinationsmeetings, schnelle Entscheidungsfindung)
 - **Sonstige Maßnahmen** (Benennung weitere erforderlicher Schritte, die zur Einhaltung der Terminkette beitragen können.)

Upload ergänzender Dokumente

- Falls weitere Nachweise für die Prüfung relevant sein könnten und zuvor nicht abgefragt wurden, können diese hier

Termingefährdungsanzeige (A/I)

- 1. Stammdaten
- 2. Gefährdete Termine
- 3. Terminüberschreitung
- 4. Terminkette
- 5. Auswirkungen der erforderlichen Maßnahmen**
- 6. Bezug zu Vorgängen

5. Auswirkungen der erforderlichen Maßnahmen

Alle Pflichtfelder sind mit * gekennzeichnet.

5.1 Terminliche Auswirkungen ?

Liegen terminliche Auswirkungen vor?*

Ja

Beschreibung der terminlichen Auswirkungen*

Rich text editor area with toolbar (bold, italic, underline, link, list, link, link, link)

Upload ergänzender Dokumente

Files zum Hochladen in diesem Bereich ablegen oder
Dateien auswählen

5.2 Auswirkungen auf die Kosten ?

Liegen Auswirkungen auf die Kosten vor?*

Nein

5.3 Auswirkungen auf die Qualität ?

Liegen Auswirkungen auf die Qualität vor?*

Nein

Zurück

Weiter

Ausfüllhilfe

Terminliche Auswirkungen

- Im Rahmen dieses Registers erfolgt die Darstellung der weiteren Auswirkungen der geplanten bzw. vorgeschlagenen Maßnahmen zur Einhaltung der ursprünglichen Terminkette.
- Die Angaben dienen der Einschätzung hinsichtlich der Zweckmäßigkeit und Wirtschaftlichkeit der tatsächlichen Umsetzung der beschriebenen Maßnahmen.

Liegen terminliche Auswirkungen vor?

- Es ist anzugeben, ob durch die Maßnahmen Auswirkungen auf die aktuellen Terminplanungen im Projekt entstehen.
- Falls ja, sind diese im sich anschließend öffnenden Textfeld „Beschreibung der terminlichen Auswirkungen“ konkret zu beschreiben.

Beschreibung der terminlichen Auswirkungen

- Es sind die (voraussichtlichen) Auswirkungen auf die aktuelle Terminplanung insgesamt darzustellen, insbesondere bei Änderung von Meilensteinen/Fristen oder Gesamtterminen.
- Beispiele: Terminverschiebung welcher (Einzel-) Fristen um welche Dauer, Einhaltung der restlichen Vertragstermine, Verschiebung von Sperrpausen, etc.
- Die Auswirkungen sind dem Stand der Leistung entsprechend so präzise als möglich zu treffen. Dies kann durch vorausschauende Schätzung oder, wenn möglich, durch genaue endgültige Angabe erfolgen. Die Art der Ermittlung soll angegeben werden.

Upload ergänzender Dokumente

- Falls weitere Nachweise für die Prüfung relevant sein könnten und zuvor nicht abgefragt wurden, können diese hier hochgeladen werden.
- Z.B. können aktualisierte Terminpläne, Weg-Zeit-Diagramme oder Ablaufdiagramme hochgeladen werden.
- Die Dateinamen der Dokumente sollten so gewählt werden, dass der Inhalt erkennbar ist

Termingefährdungsanzeige (A/I)

1. Stammdaten
2. Gefährdete Termine
3. Terminüberschreitung
4. Terminkette
- 5. Auswirkungen der erforderlichen Maßnahmen**
6. Bezug zu Vorgängen

5. Auswirkungen der erforderlichen Maßnahmen

Alle Pflichtfelder sind mit * gekennzeichnet.

5.1 Terminliche Auswirkungen ?

Liegen terminliche Auswirkungen vor?*

Nein

5.2 Auswirkungen auf die Kosten ?

Liegen Auswirkungen auf die Kosten vor?*

Ja

Beschreibung der Auswirkungen auf die Kosten*

Rich text editor with icons for bold, italic, underline, link, list, and text color.

Upload ergänzender Dokumente

Dateien zum Hochladen in diesem Bereich ablegen oder

[Dateien auswählen](#)

5.3 Auswirkungen auf die Qualität ?

Liegen Auswirkungen auf die Qualität vor?*

Nein

Dropdown menu with options: Ja, Nein

[Weiter](#)

Ausfüllhilfe

Auswirkungen auf die Kosten

- Im Rahmen dieses Registers erfolgt die Darstellung der weiteren Auswirkungen der geplanten bzw. vorgeschlagenen Maßnahmen zur Einhaltung der ursprünglichen Terminkette.
- Die Angaben dienen der Einschätzung hinsichtlich der Zweckmäßigkeit und Wirtschaftlichkeit der tatsächlichen Umsetzung der beschriebenen Maßnahmen.

Liegen Auswirkungen auf die Kosten vor?

- Es ist anzugeben, ob durch die Maßnahmen und ggf. Terminänderungen Auswirkungen auf die Kosten des Projektes entstehen.
- Falls ja, sind diese im sich anschließend öffnenden Textfeld „Beschreibung der Auswirkungen auf die Kosten“ konkret darzustellen und zu beziffern.

Beschreibung der Auswirkungen auf die Kosten

- Es sind die Ursachen der Kostenveränderungen detailliert anzugeben.
Beispiele: erhöhter Personalaufwand führt zu Mehrkosten, Einsparung durch effizientere Prozesse führen zu einer Reduktion der Gesamtkosten.
- Die in der Regel geschätzten Mehr- oder Minderkosten sind, wenn vorhanden, getrennt anzugeben.
- Als Summe beider Angaben soll die Gesamtkostenentwicklung des geschlossenen Vertrages erkennbar sein.
- Dies soll dem AG u. a. ermöglichen, die Finanzierung einer möglichen Vertragsabweichung zu sichern (z. B. finanzielle Auswirkungen gemäß den vertraglichen Bestimmungen/Finanzierungsvereinbarungen rechtzeitig mit dem jeweiligen Fördermittelgebern abzustimmen, um Mittelzuwendungen sicher zu stellen.

Upload ergänzender Dokumente

- Falls weitere Nachweise für die Prüfung relevant sein könnten und zuvor nicht abgefragt wurden, können diese hier

- Termingefährdungsanzeige (A/I)
1. Stammdaten
 2. Gefährdete Termine
 3. Terminüberschreitung
 4. Terminkette
 - 5. Auswirkungen der erforderlichen Maßnahmen**
 6. Bezug zu Vorgängen

5. Auswirkungen der erforderlichen Maßnahmen

Alle Pflichtfelder sind mit * gekennzeichnet.

5.1 Terminliche Auswirkungen

Liegen terminliche Auswirkungen vor?*

5.2 Auswirkungen auf die Kosten

Liegen Auswirkungen auf die Kosten vor?*

5.3 Auswirkungen auf die Qualität

Liegen Auswirkungen auf die Qualität vor?*

Beschreibung der Auswirkungen auf die Qualität*

■ v **B** *I* U

Upload ergänzender Dokumente

Dateien zum Hochladen in diesem Bereich ablegen
oder

Dateien auswählen

[< Zurück](#)

[Weiter >](#)

Ausfüllhilfe ✕

Auswirkungen auf die Qualität

- Im Rahmen dieses Registers erfolgt die Darstellung der weiteren Auswirkungen der geplanten bzw. vorgeschlagenen Maßnahmen zur Einhaltung der ursprünglichen Terminkette.
- Die Angaben dienen der Einschätzung hinsichtlich der Zweckmäßigkeit und Wirtschaftlichkeit der tatsächlichen Umsetzung der beschriebenen Maßnahmen.

Liegen Auswirkungen auf die Qualität vor?

- Es ist anzugeben, ob durch die Maßnahmen und ggf. Terminänderungen Auswirkungen auf die Qualität der vertraglichen Leistung oder anderer Leistungen im Rahmen des Projektes entstehen.
- Falls ja, sind diese im sich anschließend öffnenden Textfeld „Beschreibung der Auswirkungen auf die Qualität“ konkret zu beschreiben.

Beschreibung der Auswirkungen auf die Qualität

- An dieser Stelle sind die Auswirkungen der Maßnahmen auf die Güte/Beschaffenheit der zu gesamten Leistungen im Projekt anzugeben. Beispiele: Änderung in der Ausführung, reduzierte Standards, Einsparung bei Materialien, etc.

Upload ergänzender Dokumente

- Falls weitere Nachweise für die Prüfung relevant sein könnten und zuvor nicht abgefragt wurden, können diese hier hochgeladen werden.
- Die Dateinamen der Dokumente sollten so gewählt werden, dass der Inhalt erkennbar ist und somit eine Abgrenzung zu weiteren Dokumenten deutlich wird.

- 1. Stammdaten
- 2. Gefährdete Termine
- 3. Terminüberschreitung
- 4. Terminkette
- 5. Auswirkungen der erforderlichen Maßnahmen
- 6. Bezug zu Vorgängen

6. Bezug zu Vorgängen

6.1 Verknüpfung

Für diesen Vorgang ist bisher keine Verknüpfung vorhanden.

[Neue Verknüpfung erstellen](#)

[Zurück](#)

Alle Pflichtfelder sind mit * gekennzeichnet.

Neue Verknüpfung erstellen

Aus der unten stehenden Liste können Sie einen bestehenden Vorgang aussuchen, mit dem Sie eine Verknüpfung erstellen wollen.

Bestehenden Vorgang suchen

Filter: Anzeige Vertragsabweichung (A/I) Bedenkenanzeige (A/I) Behinderungsanzeige (A/I) Termingefährdungsanzeige (A)

<input type="checkbox"/>	Lfd. Nr.	Vorgangstyp	Bezeichnung	Eingangsdatum	
<input type="checkbox"/>	8	Bedenkenanzeige (A/I)	teste	Di. 21.04.2026 15:13	
<input type="checkbox"/>	21	Termingefährdungsanzeige (A/I)	Versand und PDF	Di. 21.04.2026 13:48	
<input type="checkbox"/>	8674	Anzeige Vertragsabweichung (A/I)	ieltext. abcdefghijabcdefghijabcdefghijabc...	Mo. 20.04.2026 17:37	
<input type="checkbox"/>	4	Anzeige Vertragsabweichung (A/I)	Test des Versands	Mo. 20.04.2026 16:18	
<input type="checkbox"/>	23	Termingefährdungsanzeige (A/I)	ee	Do. 16.04.2026 15:01	
<input type="checkbox"/>	17	Termingefährdungsanzeige (A/I)	NTPDG-1666	Do. 16.04.2026 13:42	
<input type="checkbox"/>	1	Anzeige Vertragsabweichung (A/I)	Test Einführung AI	Do. 16.04.2026 12:37	
<input type="checkbox"/>	18	Termingefährdungsanzeige (A/I)	ReTest NTPDG-1667	Mi. 15.04.2026 15:16	
<input type="checkbox"/>	16	Termingefährdungsanzeige (A/I)	NTPDG-1667	Mo. 13.04.2026 13:27	
<input type="checkbox"/>	25	Termingefährdungsanzeige (A/I)	AAA	Do. 09.04.2026 13:23	

[Abbrechen](#) [Verknüpfung erstellen](#)

Kontakt



Bei inhaltlichen Rückfragen: ntpdatago@deutschebahn.com

Bei systemischen Rückfragen: support.ntp@deutschebahn.com

Vielen Dank

*Wir wünschen Ihnen viel Erfolg bei der Arbeit
mit der neuen Nachtragsplattform*